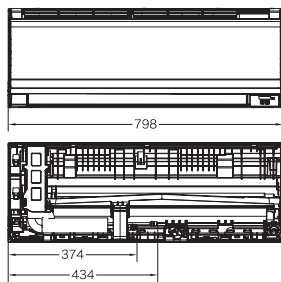


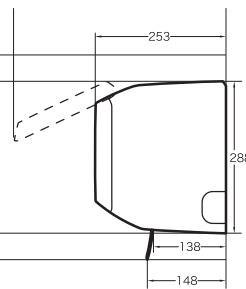
Eシリーズ

●室内機

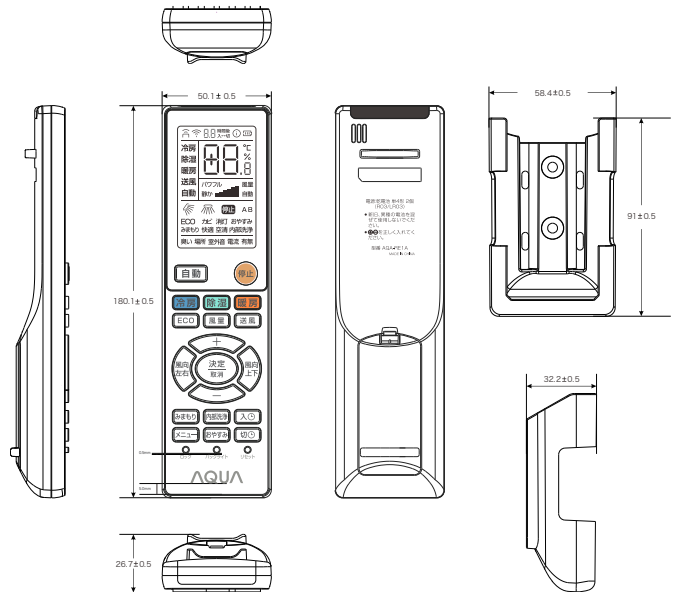
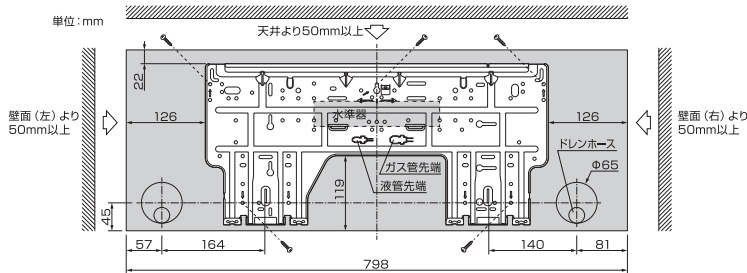
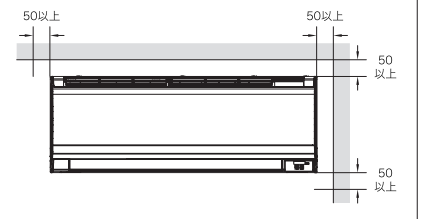


天井隙間確保寸法
50mm以上

確保寸法
最低50mm以上

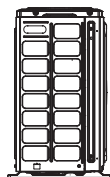
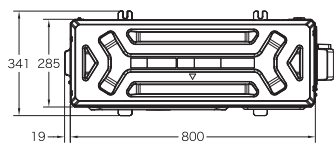


■設置必要スペース図(単位:mm)


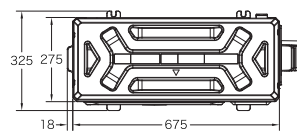


●室外機

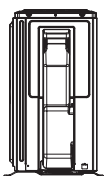
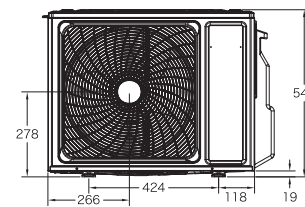
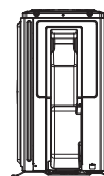
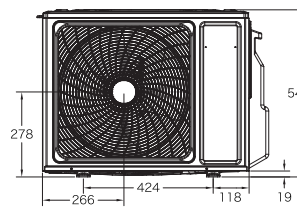
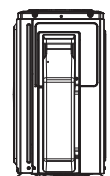
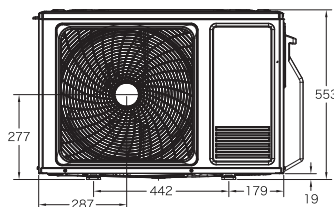
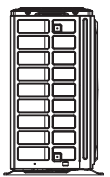
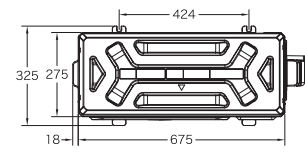
AQG-E406A2



AQG-E256A/E286A



AQG-E226A



外形寸法図(室内機・室外機)

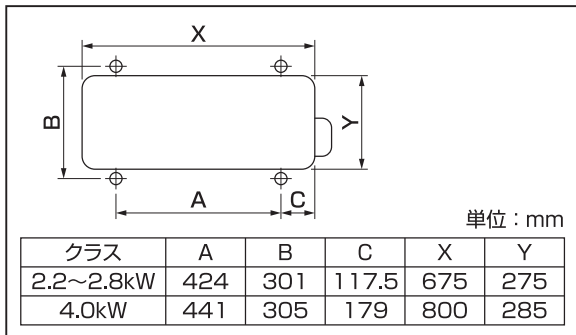
品番(AQA-) : Eシリーズ(全品番共通)

※電源コードは、束ねたり無理に曲げたりして
収納しないでください。

電源

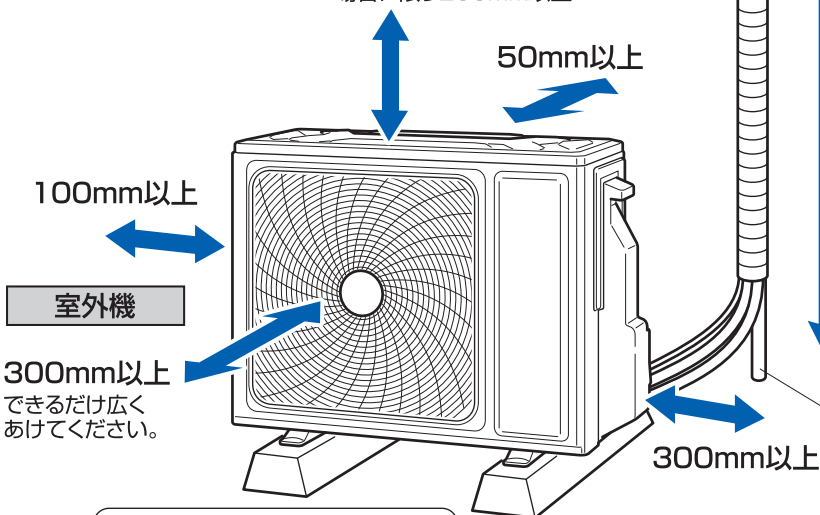
定格電圧	単相100V	単相200V
コンセント定格	15A	20A
コンセント形状	㊶	㊷

室外ユニット固定寸法



※左側面、右側面、背面の
うち2方向は開放のこと

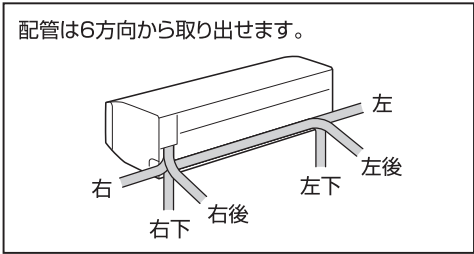
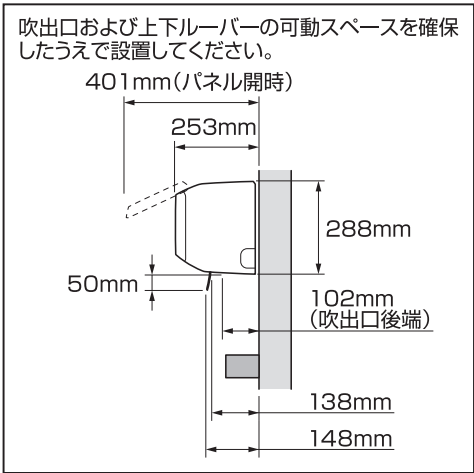
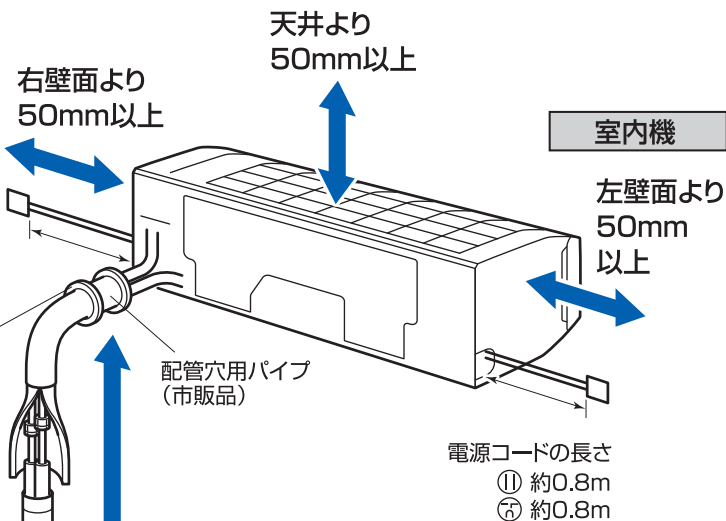
原則開放
正面・両側面に障害物がない
場合に限り200mm以上



ドレン排水が必要な場合は、
置台などですき間をあけてください。

※左側面、右側面、背面のうち2方向は開放すること

仕上テープは
下から上に
巻いてください。



高低差 10m以下
配管長さ 15m以下 (チャージレス)

延長用ドレンホース
(市販品:内径16mm)

ユニット据付図

品番(AQA-) : Eシリーズ(全品番共通)