

お客様および販売店様へのお願い

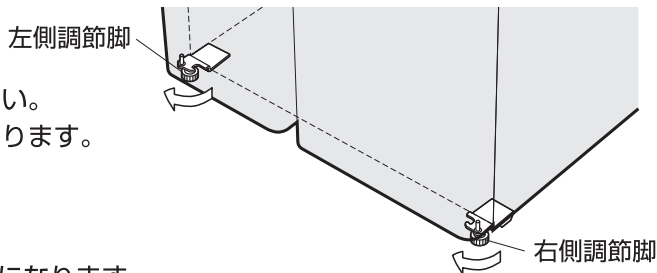
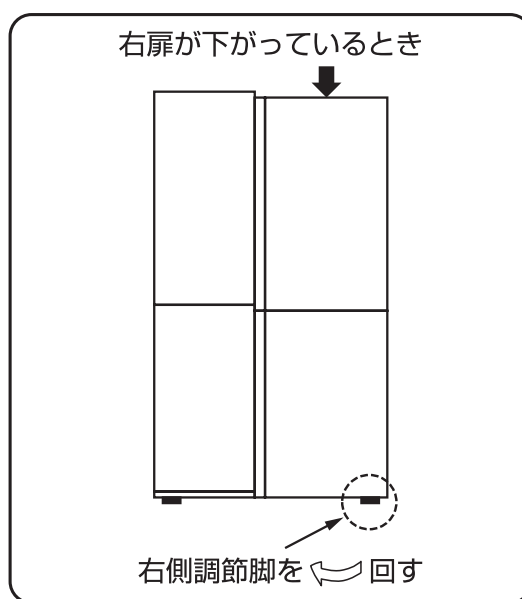
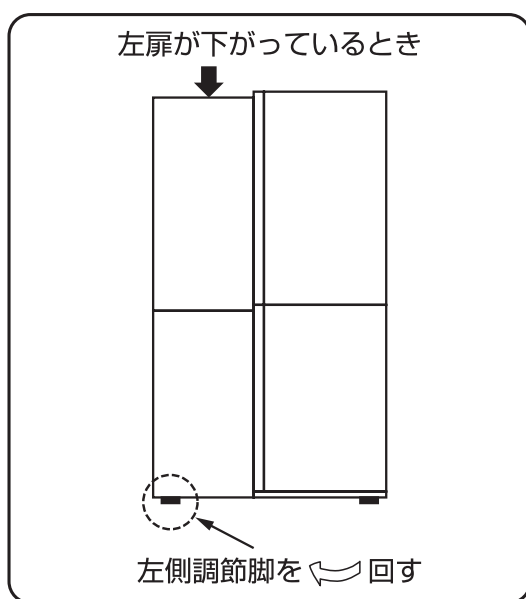
転倒防止の設計をしているため、多少後ろへ傾いている場合があります。据え付ける際は壁に傷をつけないよう注意してください。

注意

左右どちらかの扉を持ったまま、別の扉を開け閉めしない。
他の人が扉に触れているときは、扉を開け閉めしない。
扉を閉めるときは勢いよく閉めない。指をはさんで、けがをする恐れがあります。

冷蔵庫の据え付けについて

- 設置場所によっては扉に段差や傾きがでる場合があります。そのときは調節脚で調整してください。



- 反対側の調節脚を必ず床につくまで下げてください。
- ご使用中に貯蔵物の重量により扉が傾くことがあります。この時も同じように調整してください。

- 丈夫な床に据え付けてください。

据え付けが不安定ですと、振動、騒音や故障の原因になります。

また、じゅうたん、畳、塩化ビニール製の床材などの上では、冷蔵庫の熱により変色することがあります。床に丈夫な板を敷いてください。

運搬のとき

- 冷蔵庫を運搬するときは、底面とっ手と背面上部とっ手を確実に持って運搬してください。
- 傷付きやすい床の上では、移動車輪は使用しないでください。

