

**コインランドリー別売部品** \*オープン価格の商品は希望小売価格を定めておりません。 **部品** サービス部門扱い **商品** 営業部門扱い

部品	部品コード 希望小売価格	用途	対象機種	部品	品番・部品コード 希望小売価格	用途	対象機種	部品	品番・部品コード 希望小売価格	用途	対象機種
コントロール機構完成B <b>部品</b>	301 0 1000 99600 6,050円(税込) 5,500円(税抜)	押しボタン式に変更できます。	MCW-C70L C50L W7C	50円メカ <b>部品</b>	301 S 8410 00300 4,400円(税込) 4,000円(税抜)	50円刻みの設定ができます。	MCW-C70L C50L W7C	単独式洗剤自動投入器 <b>商品</b>	HHH-CLD-106 38,500円(税込) 35,000円(税抜)	当社指定の洗剤または柔軟剤を自動投入することができます。	MCW-C70L C50L
コントロール機構完成C <b>部品</b>	305 0 1000 02100 5,500円(税込) 5,000円(税抜)	押しボタン式に変更できます。	MCD-D7C	ダクトセット <b>部品</b>	305 S 1214 00100 6,600円(税込) 6,000円(税抜)	排気ダクト(長さ1.5m)	MCD-CK50L D7C	安心ロックユニット <b>商品</b>	HHH-LK-CK50 38,500円(税込) 35,000円(税抜)	ドアロックする時に使用します。	MCD-CK50L
コントロール機構完成D <b>部品</b>	305 0 1000 01900 11,000円(税込) 10,000円(税抜)	押しボタン式に変更できます。	MCD-CK50L	集中式洗剤自動投入器 <b>部品</b>	CLD-104 300 672 00 23,100円(税込) 21,000円(税抜)	当社指定の洗剤または柔軟剤を自動投入することができます。	MCW-C70L C50L	価格ラベルキット <b>商品</b>	HHH-PRICE-MCW 1,430円(税込) 1,300円(税抜)	料金を変更するときに使用します。	MCW-C70L C50L
給湯キット <b>部品</b>	HV-2 301 845 00 8,250円(税込) 7,500円(税抜)	お湯洗いができます。	MCW-C70L C50L W7C	外形寸法: 幅125×奥行110×高さ97(mm)							

\*取付をおこなう場合は、別売の「特殊ドライバー」(部品コード:S-005900/希望小売価格3,850円(税込)/3,500円(税抜))と、別売の「特殊ドライバー-20」(部品コード: 0530068316/希望小売価格3,850円(税込)/3,500円(税抜))が必要です。

- 助剤投入器専用 洗剤・ソフト剤 **商品**  
HHH-ハダピュアセンザイ(洗剤17kg入り) オープン価格\*  
HHH-ハダピュアソフト(柔軟剤17kg入り) オープン価格\*
- スニーカーウォッシャー専用洗剤 **商品**  
HHH-テクノスニーカー(18kg入り) 希望小売価格14,300円(税込)  
13,000円(税抜)

**安全に関するご注意** (洗濯乾燥機・洗濯機・コインランドリー)

●ご使用前に「取扱説明書」をよくお読みのうえ、正しくお使いください。

●消費電力が1kW以上の機器は、定格15A以上の電源コンセントに直接接続してお使いください。火災の原因となります。●アース線を確実に取り付けてください。故障や漏電のときに感電するおそれがあります。アース線のガス管への取り付けは絶対しないでください。アースの取り付けは販売店にご相談ください。●浴室や風雨にさらされる場所など湿気の多い場所には据え付けしないでください。感電、火災、故障、変形などのおそれがあります。●防水性のシートや衣類は、洗濯および脱水しないでください。脱水中に異常振動を起こし、本体の損傷やけがをするおそれがあります。●食用油、動物系油、機械油、ドライクリーニング油、美容オイル(ボディオイル、エステ系オイルなど)、ベンジンやシンナー、ガソリン、樹脂(セルロース系)などの付着した衣類や、ポリプロピレン/繊維製の衣類は洗濯後でも絶対に乾燥しないでください。油などの酸化熱による自然発火や引火のおそれがあります。  
●お子さまをドラムに入らせない。ドラム内に閉じ込められて、窒息、やけど、感電、けが、溺れるなどのおそれがあります。

**愛情点検**

★長年ご使用の洗濯乾燥機・洗濯機の点検を!★

このような症状はありませんか

- 脱水槽が止まりにくい。
- 水もれる。(ホース、水槽、給水栓継手)
- こげくさい臭いがしたり、運転中に異常な音や振動がある。
- 本体にさわるとビリビリ電気を感じる。
- 据付が傾いたりグラグラしている。
- スイッチを入れても、動かないときがある。
- タイマーが途中で止まることある。
- 電源コード、プラグが異常に熱い。
- その他の異常・故障がある。

ご使用中止

このような症状のときは、故障や事故防止のため、スイッチを切りコンセントから電源プラグを抜いて必ず販売店に点検・修理をご相談ください。

**経年劣化に係る安全上のご注意**

●洗濯機(洗濯乾燥機を除く)は長期使用製品安全表示制度の対象商品です。●機器本体には「製造年」「設計上の標準使用期間」「経年劣化についての注意喚起」の表示をしております。●長期にわたりお使いいただくと発火・けが等の事故に至るおそれがありますので、音やにおいなど製品の変化にご注意ください。

**保証書に関するお願い**

●商品には保証書を添付しております。ご購入の際は、必ず保証書をお受け取りの上、保存ください。尚、店名、ご購入年月日の記載のないものは無効となります。●商品の補修用性能部品の保有年数は次の通りです。洗濯乾燥機・洗濯機…保有期間は製造打ち切り後6年。

**その他使用上のご注意**

●理容院、美容院などでの業務用使用、また寮や病院など共同でご使用になり1日の使用時間が一般家庭に比べて極端に長い場合には、短時間で部品交換(ベルト、プリー、フィルター、ファンなど)が必要になることがあります。このようなご使用は、保証期間の対象となりません。お買い上げ販売店にご相談の上、定期的な点検・掃除を依頼してお使いになることをおすすめします。●洗濯乾燥機・洗濯機を正しくお使いいただくために●電圧容量やコンセント形状は製品に合ったものをご使用ください。●床面強度が十分ある場所に、水平に設置してください。●水道水圧は0.03~1MPa(0.3~10kgf/cm<sup>2</sup>)が適切です。●給水ホースを接続した水栓は、ご使用中以外は閉めてください。マジック継手のゆるみ等により、水もれることがあります。●洗濯機をご使用の場合、脱水時には、脱水槽の回転が完全に止まるまで、絶対に脱水槽などに手をふれないでください。事故(けが)のもとになります。●洗濯機の風呂水ポンプを使用せずに、風呂水を洗濯機に吸水するシステムをご使用の場合は、システムメーカーにご確認ください。●洗濯乾燥機を正しくお使いいただくために●必ず脱水槽で絞ったあとご使用ください。●乾燥してはいけないもの・ウール・絹製品・毛皮・皮革製品、タンブラー(回転式)禁止表示、吊り干し・平干し表示があるもの(※絹・麻の繊維でも、少し縮むことがあります)。●のり付けした衣類は乾燥しないでください。フィルターの目づまりなどの原因になります。●契約電力が小さい場合は電気工事店にご相談の上、電気工事をしてください。●水や湿気、直射日光が直接あたる所は避け水平に設置してください。●乾燥後の衣類に静電気が発生する場合があります。洗濯時に市販のソフト仕上げ剤または、乾燥時に市販の乾燥用柔軟仕上げ剤をご使用ください。●製品を収納キャビネット等に組み込まれますと、法令に違反する場合があります。事前に関係各庁へ問い合わせてください。

●製品の定格およびデザインは改善等のため予告なく変更する場合があります。●製品の色は印刷物ですので実際の色と多少異なります。●このカタログの内容についてのお問い合わせは、お近くの販売店にご相談ください。もし、販売店でおわかりにならないときは、当社お客様ご相談窓口におたずねください。

【J-MOSSへの対応】<https://aqua-has.com/about/j-moss/>

**お客様ご相談窓口**

受付時間(365日)  
9:00~18:30

固定電話からは **0120-880-292**  
携帯電話からは **0570-040-292**(有料)  
FAXからは **0570-013-790**(有料)

---

**修理サービスご相談窓口**

受付時間  
月曜日~金曜日 9:00~18:30  
土曜・日曜・祝日 9:00~17:30

固定電話からは **0120-778-292**  
携帯電話からは **0570-030-292**(有料)



表示を正しく  
家電取組委員会

●お求めは、信用とアフターサービスのゆきとどいた当店で

●ご相談窓口でお受けした、お名前、ご住所、お電話番号などの個人情報は、商品・サービスに関わるご相談・お問い合わせの対応のみを目的として用い適切に管理いたします。なお、この目的のためにアクア株式会社および関係会社で上記個人情報を利用することがあります。また、お客様が当社にお電話でご相談、ご連絡いただいた場合には、お客様のお申し出を正確に把握し、適切に対応するために、通話内容を録音させていただくことがあります。詳しくは、当社ホームページをご覧ください。

**アクア株式会社** 〒103-0012 東京都中央区日本橋堀留町1丁目11番12号

**VEGETABLE OIL INK** ●このカタログは環境に配慮した植物油インキを使用しています。

●このカタログの記述内容は2022年11月現在のものです。 **AQW1049**

あたらしい思いやりのカタチ。

**洗濯機**

**AQUA**

総合カタログ

2022-③

ホームページ [aqua-has.com](http://aqua-has.com)

洗濯乾燥機 / 全自動洗濯機 / 二槽式洗濯機 / コインランドリー機器

feel  
AQUA  
quality

そのフィーリングが、AQUAクオリティ。



本カタログ掲載商品の価格には、配送費、設置調整費、アース工事費、使用済み商品の引き取り費用等は含まれておりません。また、洗濯機を廃棄する場合には家電リサイクル法に基づく収集・運搬料金、再商品化等料金(リサイクル料金)が必要になります。

**洗いのプロAQUA コインランドリー用機器シェアNo.1\***の技術力

\*コインランドリー機器出荷台数(2021年1月~12月)において。当社調べ。

# feel AQUA quality

そのフィーリングが、AQUAクオリティ。

おかげさまで、  
10周年。

10<sup>TH</sup>  
ANNIVERSARY

AQUAは、旧三洋電機の冷蔵庫・洗濯機事業を継承した日本発のブランドとして、設立10周年を迎えました。

誕生以来10年、AQUAは日本の生活者に向けて、日本国内で商品開発した「思いやり発想」で生活家電のあたらしいカタチを提案してきました。長年にわたるコインランドリー機器開発で培った新技術を、家庭用洗濯機へ投入するなど、高い技術力に基づいた製品開発で、信頼を積み上げています。

AQUAは、13年連続・グローバル大型家電ブランドNo.1\*のHaierグループのメンバーです。

Haierグループは、中国・アジア・アメリカ・EU・アフリカなど世界200カ国以上で事業を展開するグローバルカンパニーです。GE APPLIANCES(米国)、FISHER & PAYKEL(ニュージーランド)、CANDY(イタリア)など、7つのブランドを展開、全世界十数カ所のR&Dシステム、122カ所の工場など、世界中のリソースを活用した家電製品を通じ、各国の文化・生活習慣・ニーズに合わせた商品でユーザーの豊かな暮らしをサポートしています。

\*ユーロモニター・インターナショナル「Global Major Appliances 2021 Brandランキング」において

コインランドリー機器販売台数シェアNo.1\*の“洗いのプロ”AQUAだからこそ出来た、いつでも、おろしたてのような澄んだ白さ。手ごわいエリ・ソデの汚れさえキレイにする超音波洗浄。そして、ダウンジャケットなどを空気でふんわりリフレッシュするエアウォッシュまで。毎日を支える洗濯のことだから、キレイも、時短も、使いやすさも、仕上がりも、ぜんぶ丸ごとこだわりました。暮らしを彩り、日常をあたらしくするデザインと機能を求めた、AQUAの洗濯機ラインナップ。



コインランドリー機器販売台数シェアNo.1(約70%)のAQUAは、家庭用の洗濯機を開発しています。

※コインランドリー機器出荷台数(2021年1月~12月)において。当社調べ。



## ■ドラム式洗濯乾燥機

まっすぐドラム



AQUA-DX12N (W)



AQUA-D12N (W)



AQUA-F8N (W)

## ■ドラム式全自動洗濯機

## ■タテ型洗濯乾燥機



AQUA-TW10N (W)

## ■全自動洗濯機

Prette<sup>o</sup> plus  
プレッテプラス



AQUA-VX14N (W)

Prette<sup>o</sup>  
プレッテ



AQUA-VA14N (W)

Vseries



AQUA-V9N (W)



AQUA-P7N (W)

## ■二槽式洗濯機



AQUA-N501 (W)

AQUA LINE  
公式アカウント  
友だち募集中!



ドラム式洗濯乾燥機  
まっ直ぐドラム



D series

クラスNo.1<sup>※1</sup> コンパクト! 大容量12kg<sup>※2</sup>

コンパクト 大容量  
まっ直ぐドラム

※1:洗濯容量12kg/乾燥容量6kgクラスの国内家庭用洗濯乾燥機において。総外形寸法の体積比による比較。2022年10月20日現在。当社調べ。

業務用洗濯機で培った「水平=まっ直ぐドラム」の  
メリットやノウハウを  
この商品に応用しています。



[イメージ]

サニタリーに合わせて選べる2カラー



(W) ホワイト

(K) シルキーブラック  
\*DX12Nのみ

一般的な  
防水パンに  
設置できる  
※3

奥行き<sup>※4</sup>  
685mm



高さ  
943mm

幅  
595mm

写真はAQW-DX12N(W)です。

サニタリー空間を美しくみせる、コンパクトデザイン

大容量12kg<sup>※2</sup>のドラム式なのに、一般的な防水パンに置ける<sup>※3</sup>  
コンパクトサイズ。シンプルでありながら質感を高めたデザインは、  
どんなサニタリーにも似合う美しい佇まいです。

ラックやワゴン  
などの設置が  
しやすい



※2:洗濯・脱水容量において。 ※3:設置可能な防水パン:内寸幅570mm、内寸奥行540mm、壁までの奥行590mm以上。詳しくは12ページの防水パン設置時サイズを参照ください。 ※4:付属の排水ジョイントホースを利用時の寸法です。排水ホース直付けの場合、奥行寸法は735mmとなります。 \*設置の際は説明書にしたがって、本体の上部・左右・後方にスペースを確保してください。 \*運転中、本体の上に重いもの、液体物、落下・振動により破損の恐れがあるものを置かないでください。倒れて破損したり落下して破損・けがをしたりする原因、移動したり倒れたりして本体に傷が付く原因になります。

	AQW-DX12N	AQW-D12N
(W) ホワイト	●	●
(K) シルキーブラック	●	—

写真はAQW-DX12N(K)です。

●P3-4は、AQW-DX12Nの特長を中心に説明しています。

ドラム式洗濯乾燥機

ドラム式全自動洗濯機

全自動洗濯機  
フレット・シリーズ

タテ型洗濯乾燥機

全自動洗濯機  
(インバーター搭載)

全自動洗濯機

二槽式洗濯機

4

# シワを抑えて、素早くキレイな仕上がりに オールラウンド<sup>®</sup>浸透洗浄

## 衣類の絡みを抑えながら、素早くムラなく洗い上げる

まっ直ぐドラムが回転と静止を繰り返して、高濃度洗剤液を衣類全体に素早く浸透。さらに衣類を高く持ち上げて、しっかり叩き洗いし、ドラム壁面でムラなくもみ洗います。

ワイシャツ  
(ポリエステル65%、綿35%)

ガンコな  
汚れも  
キレイに



衣類を洗う水をキレイに [ UVライト ] 搭載 **DX12Nのみ**

除菌<sup>※1</sup>効果の高いUV-C波長の紫外線ライトを洗濯槽と外槽の間に搭載。洗い/すすぎの運転中に照射して、槽内の水をキレイにしながらい洗いを上げます。

\*UVライトは外に漏れない設計です。

## クラスNo.1<sup>※2</sup>スピード洗濯

※2:洗濯容量12kgクラスの国内家庭用洗濯乾燥機において。2022年10月20日現在。当社調べ。

洗濯・脱水容量 **12kg**

標準コース 約**29分**  
運転目安時間 (洗濯時)



[イメージ]

### AQUA POINT

洗浄力を高める独自のドラム構造

- スクラップドラム**  
丸みのある凹凸形状の壁面で、しっかりもみ洗い。
- ワイドS型パッフル** & **トリプルホイール**  
衣類を高い位置まで持ち上げて、叩き洗い効果を高め、ドラムの回転方向が左右切り替わるたびに、衣類の前後の入れ替わりを促進し、ムラなく洗います。

## ドラムが「まっ直ぐ」になると洗濯が変わる

ドラムがななめの場合 当社従来機種 AQW-DJ7000 (2013年発売)



ドラムがまっ直ぐの場合 AQW-DX12N / AQW-D12N



# 10種のセンシングで、お洗濯を自動で調整

## Aiウォッシュ DX12Nのみ **NEW**

## 洗剤量・時間などを自動調整、洗うたびにAi学習<sup>※3</sup>

水温や水硬度、洗剤の種類、汚れの量、布質など10種類の洗濯状況をセンシング。その情報を元に、洗い時間や洗剤量などを自動で調整して洗濯します。さらにAiウォッシュ機能を使用することで、ご家庭の洗濯パターンを学習<sup>※3</sup>し、使用条件に合わせた適切な設定で洗い始めます。

〔水温が低い環境<sup>※4</sup>で洗濯した場合の洗浄比較〕 ※4:水温8℃

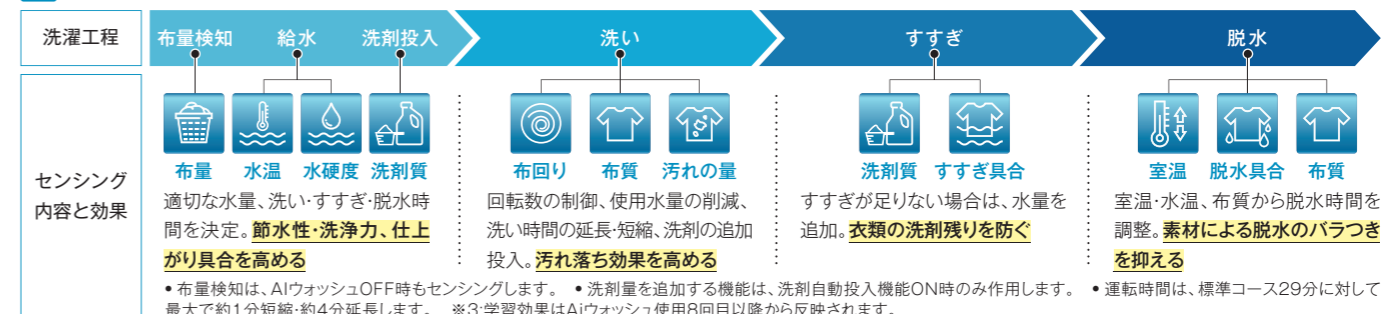


Aiウォッシュなら「仕上がりに不満が残る」お洗濯を減らします。

★AQW-DX12N、洗濯7kg時、「標準コース(AiウォッシュON時)」において。(水温約8℃、液体洗剤自動投入機能使用)当社実験による。衣類の汚れや洗剤の種類・量、洗濯水の硬度や水温によって効果は異なります。

こんな場合にもおすすめです! ■ 毎回設定を変えるのが面倒... ■ 適切なコース選びがわからない ■ 冬場、汚れが残っていることがある

### Aiウォッシュのしくみ



## 気になる衣類を、高温&UVライトで除菌

### 熱・UVパワフル除菌 DX12Nのみ



各コース/モードにおいて、高温とUVライトにより衣類を除菌<sup>※5</sup>・<sup>※6</sup>・<sup>※7</sup>することができます。



搭載機能

お湯洗いモード **絡み防止乾燥** エアウォッシュ  
[60℃] 設定時 除菌<sup>※5</sup> 最高65℃ 除菌<sup>※6</sup> 標準60分コース 除菌<sup>※7</sup> 消臭<sup>※8</sup>

※1: [試験機関] 日本微生物クリニック(株) [試験方法] 洗濯水へのUV照射による菌数測定 [試験結果] 菌の減少率 99%以上 [除菌方法] 菌液に対するUV照射 [対象部分] 洗濯水 \*除菌効果は、衣類の量・種類・汚れの程度・使用水量によって異なる場合があります。 ※5: [試験機関] 日本微生物クリニック(株) [試験方法] 菌液付着試験布の菌数測定 [除菌方法] 加熱高温水による [除菌部分] ドラム内の衣類 [試験結果] (菌の減少率) 99.0%以上 ※6: [試験機関] 日本微生物クリニック(株) [試験方法] 菌液付着試験布の菌数測定 [除菌方法] UVと高温乾燥による [除菌部分] ドラム内の衣類 [試験結果] (菌の減少率) 99.0%以上 ※7: [試験機関] 日本微生物クリニック(株) [試験方法] 菌液付着試験布の菌数測定 [除菌方法] UVと高温乾燥による [除菌部分] ドラム内の衣類 [試験結果] (菌の減少率) 99.0%以上 ※8: [試験機関] 近江オドエアサービス(株) [試験方法] タバコ臭付着試験布を6段階臭気強度表示法にて評価 [消臭方法] 「エアウォッシュ」による [消臭部分] ドラム内の衣類 [試験結果] おしゃれ着20分コース初期3、自然放置3、エアウォッシュ2/標準30分コース初期3、自然放置3、エアウォッシュ1.5/標準1時間コース初期3、自然放置2.5、エアウォッシュ1.5

●P5-6は、AQW-DX12Nの特長を中心に説明しています。

温風ミストとUVライトで除菌<sup>\*1</sup>・消臭<sup>\*2</sup>・シワ伸ばし

# エアウォッシュ

DX12Nのみ

【容量1.5kgまで】

## 頻繁に水洗いしない衣類を、手間なくリフレッシュ

超音波により発生させたミストを槽内に充満させ、衣類を包み込むように温風を循環させることで、衣類の「除菌<sup>\*1</sup>」と「消臭<sup>\*2</sup>」を行います。さらに、ミストにタンブリングを加えることで、ホコリを落としながらシワを伸ばし、ふんわり仕上げます。

### ダウンジャケットもふんわり



ふんわり感が大幅アップ

★AQW-DX12N、1kg投入時「標準30分コース」において、当社実験による。衣類の量・素材、一緒に運転するものの種類によって仕上がりは異なります。\*ファスナーなどの金属部品、熱に弱い布質を使用している衣類については取り扱いにご注意ください。

### シワやニオイが気になるワイシャツなど



キレイにシワ伸ばし

★AQW-DX12N、1kg投入時「標準30分コース」において、当社実験による。衣類の量・素材、一緒に運転するものの種類によって仕上がりは異なります。



【イメージ】

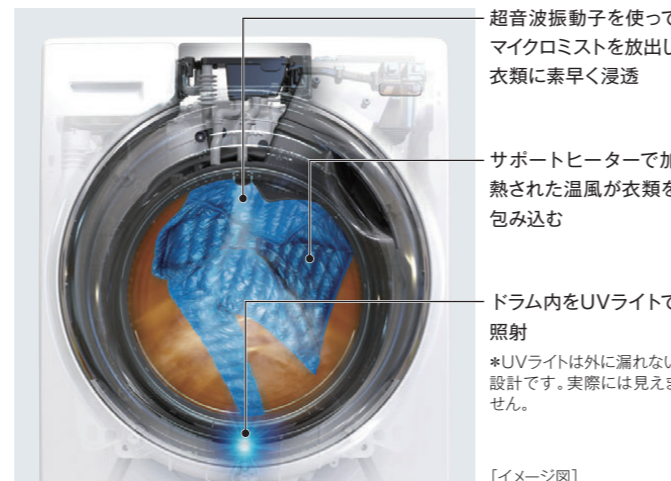
### ぬいぐるみもリフレッシュ



毛並みもふわふわに

★AQW-DX12N、1kg投入時「おしゃれ着20分コース」において、当社実験による。衣類の量・素材、一緒に運転するものの種類によって仕上がりは異なります。

## エアウォッシュユニット



超音波振動子を使ってマイクロミストを放出し衣類に素早く浸透

サポートヒーターで加熱された温風が衣類を包み込む

ドラム内をUVライトで照射  
\*UVライトは外に漏れない設計です。実際には見えません。

【イメージ図】

お洗濯のたびに適量を自動で投入

# 液体洗剤 柔軟剤 自動投入

DX12Nのみ

## 洗濯物の量に合わせ、洗剤・柔軟剤を自動で計量して投入

洗濯のたびに計量する手間を省き、入れすぎも防ぎます。家事に不慣れな方でもスムーズに！



### 手動投入口

粉末/液体合成洗剤、柔軟剤、酸素系漂白剤はここから手動で投入してください。  
\*「お好み柔軟剤コース」設定時はプザー音が鳴ってから柔軟剤を投入してください。  
\*ジェルボール型洗剤はドラム内に直接入れてください。

柔軟剤投入口  
タンク容量 約480mL

液体洗剤投入口  
タンク容量 約570mL

\*初めて自動投入を使うときは初期設定が必要です。

## お手入れかんたん

自動投入タンクを取り外してお手入れ可能

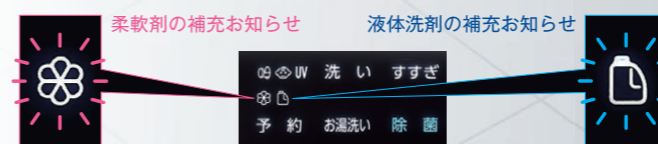
取り外して水洗いができるので、液体洗剤や柔軟剤の銘柄を変える際やお手入れもラクラク。



青いボタンを押して取り外す

自動投入経路をお手入れする [ 洗浄モード<sup>\*3</sup> ]

残量が少なくなるとLEDの点滅表示とアラーム音でお知らせ [ 補充お知らせサイン ]



※1: [試験機関] 日本微生物クリニック (株) [試験方法] 菌液付着試験布の生菌数測定 [除菌方法] 「エアウォッシュ」による [除菌部分] ドラム内の衣類 [試験結果] (菌の減少率) 99.0%以上 ※2: [試験機関] 近江オドエアサービス (株) [試験方法] タバコ臭付着試験布を6段階臭気強度表示法にて評価 [消臭方法] 「エアウォッシュ」による [消臭部分] ドラム内の衣類 [試験結果] おしゃれ着20分コース:初期3、自然放置3、エアウォッシュ2/標準30分コース:初期3、自然放置3、エアウォッシュ1.5/標準1時間コース:初期3、自然放置2.5、エアウォッシュ1.5 ※3: 2~3ヶ月に1度を目安に自動投入タンク・経路のお手入れをしてください。1ヶ月以上自動投入を使わなかったときや、タンク内の残量が少ない状態で1週間以上補充しなかった場合もお手入れが必要となります。

●P7-8は、AQW-DX12Nの特長を中心に説明しています。

## 衣類や目的に合わせて選べる3コース

<p>標準60分コース 温度 約75℃</p> <p>熱・UV/パワフル除菌 →P6</p>	<p>除菌<sup>*1</sup> 消臭<sup>*2</sup> シワ取り</p> <p>ジャケットなどの外出着に</p> <p>頻繁に洗えないスーツや制服にもオススメ</p>
<p>標準30分コース 温度 約55℃</p>	<p>除菌<sup>*1</sup> 消臭<sup>*2</sup> シワ取り</p> <p>サッと消臭・シワを取りたい衣類に</p>
<p>おしゃれ着20分コース 温度 約45℃</p>	<p>除菌<sup>*1</sup> 消臭<sup>*2</sup> シワ取り</p> <p>ウールやブラウスなどデリケートな衣類に</p>

\*衣類の洗濯表示マークをご確認のうえ、ご使用ください。

ドラム式洗濯乾燥機

ドラム式全自動洗濯機

全自動洗濯機  
フレッシュ・シリーズ

タテ型洗濯乾燥機

全自動洗濯機  
(インバーター搭載)

全自動洗濯機

二槽式洗濯機

8

7

落ちにくい黄ばみも繊維の奥からキレイに

# お湯洗いモード<sup>※1</sup>


[標準コースの場合 洗濯容量12kgまで<sup>※2</sup>]

## 温度設定を変えて、目的や衣類に応じた洗い分けができる

洗剤液を温めることで酵素の力を活性化させ、あきらめていた繊維の奥にしみついた汚れや黄ばみまでキレイに落とします。

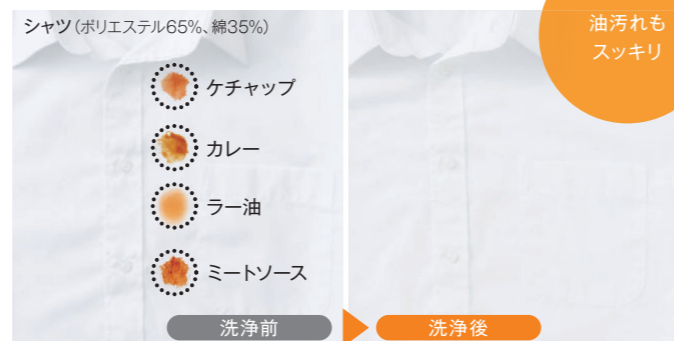
\*衣類の取り扱い表示をご確認のうえ、水温を選んでください。  
\*全ての黄ばみを落とせるわけではありません。

60℃	綿素材などの肌着(白系)の除菌 <sup>※3</sup> に <b>除菌<sup>※3</sup></b> 洗濯容量2kgまで	赤ちゃんの肌着
40℃	皮脂汚れ、ニオイが気になる衣類に	シャツ
30℃	汚れをしっかりと落としたい衣類に	ニット
20℃	冬場の洗濯に、水を温めて洗剤力アップ	くつ下



エリの黄ばみもキレイに

★AQW-DX12N、洗濯6kg時「標準コース(水温設定:40℃、洗い時間:約2時間)」において、当社実験による。衣類の量・素材、汚れの量・種類、洗剤の種類等によって汚れ落ちは異なります。



油汚れもスッカリ

★AQW-DX12N、洗濯6kg時「標準コース(水温設定:40℃、洗い時間:約2時間)」において、当社実験による。衣類の量・素材、汚れの量・種類、洗剤の種類等によって汚れ落ちは異なります。

## 用途やシーンに合わせて選べる多彩な洗浄コース

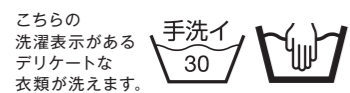
●掛けふとんや毛布などの大物洗いに [ふとん・毛布コース]

汗やニオイが気になる毛布や夏掛けふとんを、ご家庭で手軽にお洗濯。



●デリケートな衣類をやさしく洗う [おしゃれ着コース]

衣類の傷みを防ぐためにやさしく洗います。



これらの洗濯表示があるデリケートな衣類が洗えます。  
\*素材によっては布傷みするおそれがありますので、ご注意ください。

●洗剤自動投入だからできる洗い方 [2度洗いコース] DX12Nのみ

ガンコな泥汚れの洗濯物を予洗い・本洗いの2回でしっかりお洗濯。汚れ移りが気になるときにおすすめ。

※1:「スピード」コース以外の洗濯および洗乾コースで設定が可能です。 ※2:容量の上限はコースによって異なります。12ページのコース一覧をご覧ください。 ※3:[試験機関]日本微生物クリニック(株) [試験方法]菌液付着試験布の生菌数測定 [除菌方法]加熱高温水による [除菌部分]ドラム内の衣類 [試験結果](菌の減少率)99.0%以上 ※4:[洗・乾]のコースでは、選べません。「おしゃれ着」コースでは選べません。 ※5:[試験機関]日本微生物クリニック(株) [試験方法]菌液付着試験布の生菌数測定 [除菌方法]UVと高温乾燥による [除菌部分]ドラム内の衣類 [試験結果](菌の減少率)99.0%以上 ※6:乾燥フィルターは内蔵と補助の2種類で構成されています。内蔵の乾燥フィルターを自動でお掃除します。

●手早く洗濯・乾燥したいときに便利な [スピードコース]

軽い汚れの衣類を洗濯するときに	約15分	洗濯容量2kgまで	化繊衣類を洗濯・乾燥するときに	約55分	洗濯・乾燥容量0.5kgまで
-----------------	------	-----------	-----------------	------	----------------

●お好みの洗濯方法を記憶! [自分流コース]

設定した運転内容を「洗濯」「洗乾」「乾燥」とそれぞれ個別に記憶させることができます。次からは「自分流」を選ぶだけ。 \*「予約」は記憶しません。

●柔軟剤の香りをしっかりつけたいときに

[お好み柔軟剤コース] DX12Nのみ

\*柔軟剤の自動投入はしません。最終すすぎがはじまる前にプザーでお知らせします。

●衣類の素材や天候に合わせて、脱水の回転数を選べる [脱水仕上り<sup>※4</sup>]

1,200回転/分	シワが気にならない衣類や、ジーンズ・タオルなど厚手のものを早く乾かしたいときに。
800回転/分	普段着の脱水に。
400回転/分	アイロンがけをしたくない衣類やシワになって欲しくないデリケートな衣類・小物の脱水に。

絡みにくく、シワを抑えてふんわり仕上げる

# 絡み防止乾燥

## まっ直ぐドラムだから衣類が絡まりにくく、シワを抑えてふんわり仕上げる

ワイシャツ (綿47%、ポリエステル53%、イージーケア加工)



★AQW-DX12N、洗濯～乾燥時「標準コース」において、当社実験による。衣類の量・素材等によって仕上がりが異なります。



ふんわり感に差がでます

## 低温・循環風路でやさしく乾燥 ヒートポンプ乾燥

除湿しながら空気を循環して、約65℃の乾いた低温風でやさしく乾燥。衣類の傷みや縮みを抑えます。



傷みが少なく縮みにくい

くつ下(綿71%、ナイロン24%、ポリエステル3%、ポリウレタン2%) ★洗濯～乾燥3kg時「標準コース」において、当社実験による。当社ヒートポンプ非搭載機種AQW-DJ7000(2013年発売)と、新商品AQW-DX12Nとの比較。



- フロアファン
- マイクロチャネル熱交換器
- サポートヒーター
- UVライト

約65℃の温風とUVのダブルパワーで衣類を除菌<sup>※5</sup> 熱・UVパワフル除菌 → P6 DX12Nのみ

心地よい仕上がりのために

**ハイブリッド除菌<sup>※5</sup>乾燥 DX12Nのみ** 低温で衣類の傷みを抑えるヒートポンプ乾燥に、脱水中から槽内を温めるサポートヒーターとUVライトを搭載。衣類を除菌<sup>※5</sup>しながら、ふんわり仕上げます。

**無排気乾燥** 乾燥中に湿気を含んだ高温の空気を機外に放出しない高効率乾燥を実現。

## 手間のかかるお手入れはおまかせ! 乾燥フィルター自動おそうじ<sup>※6</sup>

乾燥運転によって内蔵フィルターに溜まった糸くず・ホコリをシャワー水とワイパーブラシで自動おそうじ。洗濯運転前と、乾燥運転中もホコリを検知して自動でおそうじするので、乾燥効率の低下を抑え、乾燥のたびに必要フィルターのお手入れを軽減します。



日常のお手入れは排水フィルターだけ

排水フィルター  
お手入れしやすいく型

補助フィルター  
乾燥補助フィルターは、週1回程度お手入れしてください。

扱いやすい手のひらサイズ

シャワー水とワイパーブラシで洗い落として、排水フィルターに流します

●P9-10は、AQW-DX12Nの特長を中心に説明しています。


# 衣類をキレイに洗うためのこだわり

## 清潔仕様

### 日々のお手入れ

すすぎの水で洗濯槽の裏側もキレイに！  
[槽自動おそうじ]

最終すすぎの水位を高くしてタンブリングすることで、黒カビの発生の原因となる洗剤成分を洗い流します。




[イメージ図]

### 洗濯槽を乾燥させて黒カビ予防 [槽乾燥コース]

ドラム内をヒートポンプ乾燥して、黒カビの原因となる水分を取り除きます。(所用時間:約60分)

### [ドアパッキン自動おそうじ] NEW

パッキンの溝深くに残った糸くずや洗剤の泡を、すすぎや脱水を始める前に、水で洗い流します。\*水滴や落とすきれいな糸くず汚れは、運転後に拭き取ってください。



[イメージ図]



[イメージ図]

\*1:市販の酸素系洗濯槽クリーナー(ドラム用)をご使用ください。 \*2:別売の洗濯槽クリーナー(SWCLEAN-2)希望小売価格2,310円(税込)をご使用ください。 \*3:AQW-DX12Nのみ。電源を入れた時などは白色、UVライト照射時は青色に点灯します。

### 定期的なお手入れ

#### [槽洗浄コース]

槽洗浄3時間コース\*1 NEW

槽洗浄お知らせサインが点滅したときに、黒カビ予防のためお手入れするコースです。(お手入れの目安は月1回です)

槽洗浄12時間コース\*2  
黒カビの発生や臭いが気になるときに、お手入れするコースです。

#### お手入れのタイミングを点滅表示でお知らせ

#### [槽洗浄お知らせサイン] NEW



#### 中が見やすい

#### [庫内灯(白・青)\*3]



#### 使用時だけ点灯表示する

#### [タッチパネル]



## 大容量洗濯槽を支える低振動・低騒音設計

### W伸縮ダンパー(4本使用) NEW

高速脱水時に小刻みに動く洗濯槽の振動を洗濯機本体や床に伝わりにくくし、また衣類が偏った時の洗濯槽の大きな揺れを吸収します。

### 防振ゴム付き高さ調整脚 NEW

振動の吸収に優れた防振ゴムによって、床への振動を抑えます。

### 低騒音モード NEW

脱水時の音や振動を抑える低騒音モードを搭載。設置環境やお好みに応じて3段階に設定できます。\*低騒音モードは運転時間が長くなります。



[イメージ図]

別売 設置と排水溝のお手入れをサポート部品 [吸振機能付き高さ調整脚(商品扱い)]



HW-KYAKU-30 (4個入り) 厚さ30mm

HW-KYAKU-10 (4個入り) 厚さ10mm

\*HW-KYAKU-10は、40mmに高さ調整する場合に、HW-KYAKU-30と合わせてご使用ください。詳しくはP33をご確認ください。

## コンパクト大容量 まる直ぐドラム

洗濯・脱水容量 **12kg**  
乾燥容量 **6kg**  
AQW-DX12N  
NEW オープン価格\*

熱・UVパワフル除菌  
オールラウンド<<浸透洗浄>>  
AIウォッシュ  
エアウォッシュ  
液体洗剤 柔軟剤 自動投入  
お湯洗いモード  
絡み防止 乾燥



(K)シルキーブラック

(W)ホワイト

## コンパクト大容量 まる直ぐドラム

洗濯・脱水容量 **12kg**  
乾燥容量 **6kg**  
AQW-D12N  
NEW オープン価格\*

オールラウンド<<浸透洗浄>>  
お湯洗いモード  
絡み防止 乾燥



(W)ホワイト



\*通常のご使用時に全点灯することはありません。

より安全にお使いいただくためにチャイルドロック機能をお使いください。お子様が勝手にドアを開けたり、ドラム内に閉じ込められないようにロックする機能です。



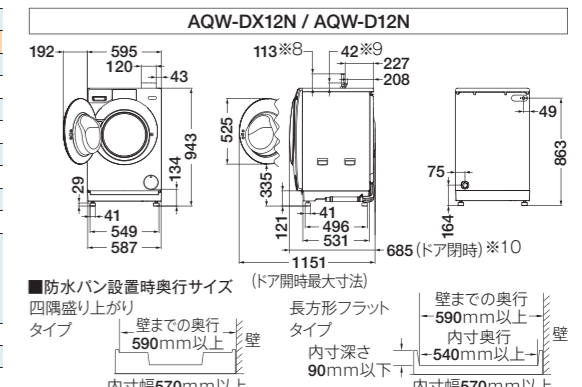
\*通常のご使用時に全点灯することはありません。

主な機能	オールラウンド浸透洗浄	AIウォッシュ	熱UVパワフル除菌	エアウォッシュ	液体洗剤・柔軟剤自動投入	お湯洗いモード	ヒートポンプ乾燥方式	脱水仕上がり	槽自動おそうじ	UVライト&庫内灯	予約コース2~24時間後まで(1時間単位)*4	1分設定洗い脱水*7	DDインバーター
DX12N	●	●	●	●	●	●	●	●	●	●	●	●	●
D12N	●	—	—	—	—	●	●	●	●	—	●	●	●

### ■コース

品番	AQW-DX12N			AQW-D12N		
	洗濯	洗濯→乾燥	乾燥	洗濯	洗濯→乾燥	乾燥
標準	12kgまで	6kgまで	6kgまで	12kgまで	6kgまで	6kgまで
念入り	12kgまで	6kgまで	6kgまで	12kgまで	6kgまで	6kgまで
自分流	12kgまで	6kgまで	6kgまで	12kgまで	6kgまで	6kgまで
AIウォッシュ	12kgまで	6kgまで	—	—	—	—
お好み柔軟剤	12kgまで	6kgまで	—	—	—	—
2度洗い	6kgまで	6kgまで	—	—	—	—
スピード	2kgまで	0.5kgまで	—	2kgまで	0.5kgまで	—
おしゃれ着	2kgまで	—	—	2kgまで	—	—
ふとん・毛布	毛布 4.5kgまで 掛ふとん 1.4kgまで	毛布 3kgまで 掛ふとん 1.4kgまで	毛布 3kgまで 掛ふとん 1.4kgまで	毛布 4.5kgまで 掛ふとん 1.4kgまで	毛布 3kgまで 掛ふとん 1.4kgまで	毛布 3kgまで 掛ふとん 1.4kgまで
エアウォッシュ	—	1.5kgまで	—	—	—	—
槽洗浄	○	—	—	○	—	—
槽乾燥	—	—	○	—	—	○

### ■寸法図(mm)



■防水パン設置時実行サイズ  
四隅盛り上がりタイプ  
壁までの奥行 590mm以上  
内寸奥行 540mm以上  
内寸幅 570mm以上

(ドア開時最大寸法)  
壁までの奥行 590mm以上  
内寸奥行 540mm以上  
内寸幅 570mm以上

ご購入の前に上記寸法図や33ページをご確認いただき、防水パンサイズ・設置スペース・通路において無理なく搬入できるかをご確認ください。

\*4:洗濯～乾燥の場合は、6~24時間後まで(1時間単位)になります。 \*5:2度洗いコース/おしゃれ着コース/槽洗浄・乾燥コースでは設定できません。 \*6:おしゃれ着コース/槽洗浄・乾燥コースでは設定できません。 \*7:おしゃれ着コース/槽洗浄・乾燥コースでは設定できません。 \*8:乾燥フィルター取り出し時 \*9:乾燥フィルターカバー開き時 \*10:付属の排水ジョイントホースを利用時の寸法です。排水ホース直付けの場合、奥行寸法は735mmとなります。 \*排水ホースは本体背面出して、長さは約100cmになります。 ●商品の色は印刷物ですので実際の色と多少異なります。 \*オープン価格の商品は希望小売価格を定めておりません。 ●このページの各データは、日本電機工業会・自主基準「洗濯性能評価方法」「乾燥性能評価方法(2009年11月19日改定)」によります。 ●水道水給水ホースの長さは約150cmです。

コインランドリー用機器  
販売台数シェア No.1\*

\*コインランドリー機器出荷台数  
(2021年1月~12月)において約70%。当社調べ

## AQUAはコインランドリー用や施設向け業務用機器など豊富なラインナップと導入実績があります!

コインランドリー用機器 [全自動洗濯乾燥機]

洗濯/乾燥容量

**34kg/23kg**

洗濯/乾燥容量

**27kg/16kg**

洗濯/乾燥容量

**17kg/10kg**

施設向け業務用機器 [全自動洗濯乾燥機]

病院やさまざまな施設に導入いただいています。

ドラム式洗濯乾燥機  
全自動洗濯機  
フラッシュ・シリーズ  
タテ型洗濯乾燥機  
全自動洗濯機  
インバーター搭載  
全自動洗濯機  
一槽式洗濯機



## 上部スペースを有効活用 コンパクト&スクエアデザイン

サニタリー空間をスッキリ美しく  
上部に棚や収納ラックが設置できて空間を有効的に使えます。

奥行き611mm

高さ866mm

幅595mm

一般的な防水パンに設置できる  
※1

\*設置の際は、説明書にしたがって、本体の上部・左右・後方にスペースを確保してください。【イメージ】

## 落ちにくい黄ばみをスッキリ、除菌<sup>※2</sup>もできる【お湯洗いコース】搭載

洗剤液を温めることで酵素の力を活性化させて、繊維の奥にしみついた汚れや黄ばみまで落とします。また、60℃設定時は除菌<sup>※2</sup>ことができ、目的や衣類に応じた洗分けができます。

\*衣類の取り扱い表示をご確認のうえ、水温を選んでください。

Tシャツ(ポリエステル80%、ナイロン20%)

ケチャップ

ラー油

オイスターソース

洗剤前 → 洗剤後

油汚れも  
スッキリ

**60℃ 除菌<sup>※2</sup>** 洗濯容量2kgまで  
綿素材などの肌着(白系)の除菌<sup>※2</sup>に

赤ちゃんの肌着

**40℃【つけおき】** 洗濯容量2kgまで  
黄ばんでしまったシャツなどに

Tシャツ★

**40℃【洗淨】** 洗濯容量8kgまで  
皮脂汚れ、ニオイが気になる衣類に

シャツ

**30℃【洗淨】** 洗濯容量8kgまで  
汚れをしっかりと落としたい衣類に

ニット

**20℃【洗淨】** 洗濯容量8kgまで  
冬場の洗濯に、水を温めて洗淨力アップ

くつ下

★AQW-F8N、洗濯5kg時「お湯洗いコース(40℃)」において、当社実験による、衣類の量・素材、汚れの量・種類、洗剤の種類等によって汚れ落ちは異なります。

★AQW-F8N、洗濯2kg時「お湯洗いコース(40℃つけおき)」において、粉末合成洗剤を通常の約1.2倍使用時、当社実験による、衣類の量・素材、汚れの量・種類、洗剤の種類等によって汚れ落ちは異なります。

## ムラなくキレイな仕上がりに 【3ステップ洗淨】

ドラムの回転により洗剤液を衣類に浸透させながら、高く持ち上げてたたき洗い。また、ドラム壁面でもみ洗いすることで、ムラなくキレイに洗い上げます。

**STEP 1**

**浸透洗い**

洗剤液を衣類に浸透させる

**STEP 2**

**たたき洗い**

手で押し洗いをするように

**STEP 3**

**もみ洗い**

手でもんで洗うように

**ドラムが水平だから**

衣類が絡みにくい!

ムラを抑えて洗える!

業務用洗濯機で培った水平ドラムのメリットやノウハウをこの商品に応用しています。

洗いのプロ  
AQUA

**ドラム式F8Nは 洗濯1回あたりの使用水量が約25L節水<sup>※3</sup>!**

見やすく使いやすい【ジョグダイヤル&LEDディスプレイ】



## 衣類をキレイに洗うためのこだわり

**日々のお手入れ**

**黒カビの発生を抑制<sup>※4</sup>【槽自動おそうじ】**

すすぎ・脱水時に洗濯槽の裏側に付着している洗剤成分等を水で洗い流し、黒カビの発生を抑制<sup>※4</sup>します。

[イメージ図]

**定期的なお手入れ**

**洗濯槽クリーナーで念入りキレイに!【槽洗淨コース<sup>※5</sup>】**

<b>槽洗淨コース<sup>※5</sup></b>	常温の水で、洗濯槽を洗淨します。	所要時間 約12時間
<b>温水槽洗淨コース<sup>※5</sup></b>	40℃の温水の力で、槽洗淨の時間を短縮。	所要時間 約2時間

より安全にお使いいただくためにチャイルドロック機能をお使いください。お子様が勝手にドアを開けたり、ドラム内に閉じ込められないようにロックする機能です。

※1:設置可能な防水パン:内寸幅585mm、内寸奥行585mm、壁までの奥行610mm以上、詳しくは上記の防水パン設置時サイズを参照ください。防水パンをお使いの場合は、付属の高さ調整脚をご使用いただけます。 ※2:水温60℃の時、試験依頼先:(一財)日本食品分析センター、試験方法:菌液付着試験布の生菌数測定、除菌方法:加熱高温水による、除菌部分ドラム内の衣類、試験結果:(菌の減少率)99.0%以上。 ※3:AQW-F8N標準使用水量:約65L、当社タテ型全自動洗濯機AQW-V8M(2021年発売)標準使用水量:約90Lとの比較。 ※4:試験依頼先:(一財)日本食品分析センター、試験方法/洗濯・脱水槽外側に取り付けた培地付着布によるカビ発生確認、カビ抑制方法/槽自動おそうじによる。部品名称/洗濯・脱水槽、試験結果/カビの発生なし。 ※5:別売の洗濯槽クリーナー(SW-CLEAN-2)希望小売価格2,310円(税込)が必要です。 ※7:お湯洗いコースは、水温によって容量が異なります。 ●このページの各表示値は、日本電機工業会 自主基準「洗濯性能評価方法」によります。 ●水道水給水ホースの長さは約150cmです。 ●商品の色は印刷物です。 ●商品の色は印刷物です。 ●商品の色と多少異なります。 \*オープン価格の商品は希望小売価格を定めていません。

## 衣類や汚れ具合に合わせて選べる 【多彩な洗淨コース】

- 予洗い・本洗いで汚れ移りを抑える【2度洗いコース】**NEW**  
予洗いでガンコな泥汚れなどを洗い落とし、排水後に再給水&洗剤を追加投入し本洗い。2段階の洗濯でしっかりキレイに洗い上げます。  
★ユニフォーム単独での洗濯時、当社実験による、衣類の量・素材、汚れの量・種類、洗剤の種類、水温等によって汚れ落ちは異なります。
- 布傷みを抑えて洗い上げる【衣類ケアコース】**NEW**  
布傷み・布絡みを抑えて、洗い上げるので、衣類を長持ちさせます。
- デリケートな衣類をやさしく洗う【おしゃれ着コース】**NEW**
- ご家庭で洗濯して清潔に【ふとん・毛布コース】
- 時短と節水を実現【すすぎ1回コース】

## 衣類の素材や天気に合わせて回転数を選べる【脱水仕上げ】

いつものコースに加えて、脱水回転数を変更することができます。

1,200回転/分	ジーンズやタオルなど厚手のものやシワが気にならない衣類の脱水に。	600回転/分	できればアイロンがけをしたくない衣類やシワになって欲しくないデリケートな衣類・小物の脱水に。
1,000回転/分		400回転/分	
800回転/分	普段着の脱水に。		

洗濯・脱水容量 **8kg**

**AQW-F8N**

オープン価格\*

**NEW**

お湯洗いコース  
3ステップ洗淨

(W) ホワイト

■寸法図 (mm)

611(ドア開時)  
604(ドア閉時)

595  
290  
707  
487  
48  
477  
537  
570  
1127  
55  
540  
50  
排水ホース

(ドア開時最大寸法)

※6:底カバー取り付け時は26mm ★排水ホースは本体背面出で、長さは約100cmになります。

■防水パン設置時奥行サイズ

四隅盛り上がりタイプ 長方形フラットタイプ

奥行 610mm以上  
内寸奥行 585mm以上  
内寸幅 585mm以上

ご購入の前に上記寸法図をご確認いただき、防水パンサイズ・設置スペース・通路において無理なく搬入できるかをご確認ください。

コース	洗濯	コース	洗濯
標準	8kgまで	しっかりすすぎ	8kgまで
お湯洗い	8kgまで <sup>※7</sup>	おしそぎ	4kgまで
衣類ケア	8kgまで	ふとん・毛布	毛布4.6kgまで ふとん1kgまで
ゆったり	8kgまで	おしゃれ着	1.5kgまで
すすぎ1回	8kgまで	槽洗淨 <sup>※5</sup>	○
念入り	8kgまで	温水槽洗淨 <sup>※5</sup>	○
2度洗い	8kgまで		
自分流1・自分流2	8kgまで		
脱水のみ	8kgまで		





VXシリーズ



VAシリーズ

# ガンコな部分汚れを“らくらく”キレイに らくらくSONIC (超音波) 洗浄

VXシリーズのみ

超音波ホーンに軽く押し当てゆっくり左右に

気になる汚れをかたんスピーディに落とせます。

手洗いのようにこすらないから、布傷みも軽減。大切な衣類を長く着続けることができます。

業界唯一※1

「洗剤自動投入機能付き (らくらくSONIC) 搭載」全自動洗濯機

※1:家庭用全自動洗濯機において、「らくらくSONIC」は超音波部分洗浄機能。2022年11月1日現在。当社調べ。



いろんな汚れを  
落としてみた!  
動画をチェック



ワイシャツ  
(ポリエステル65%、  
綿35%)

エリ・ソデの  
皮脂汚れを落とし  
白さが長続き

洗浄前

洗浄後




子ども服  
(綿100%)

食べこぼしの  
ケチャップも  
キレイさっぱり

洗浄前

洗浄後



洗浄前

洗浄後



【イメージ】

クリーニング店でのシミ汚れ落としなどに利用されている超音波洗浄技術をご自宅でも手軽にご使用できるように開発しました。

★らくらくSONIC使用時において。当社実験による。衣類の素材、汚れの量・種類、洗剤の種類等によって汚れ落ちは異なります。

## かんたん操作 3 STEP

- STEP 1** トレイを引き出し [らくらくSONIC] と【スタートボタン】をタッチ。
- STEP 2** 超音波ホーンに軽く押し当てゆっくり左右に動かす。
- STEP 3** 洗浄後はトレイを収納。トレイ内は洗濯時に自動洗浄、キレイをキープ!



洗剤液をトレイに自動で供給※2



力をかけずに部分洗いができる



洗浄後は自動で排水※4

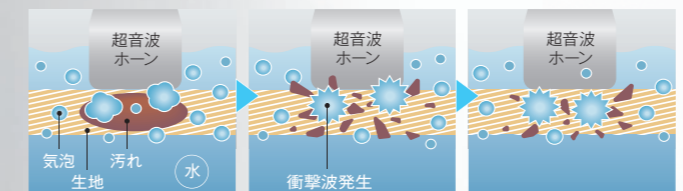
約30秒で  
キレイ!  
※3

日々のお手入れ  
不要

用途に合わせて洗剤量を切替できる ①しつこい汚れの場合は「標準」 ②軽い汚れの場合は「少なめ」 ③別の洗剤を衣類に直塗りする場合等は「水のみ(洗剤なし)」

## 超音波洗浄の仕組み

超音波の振動でキャビテーションが発生し、繊維の隙間の汚れを弾き飛ばします。\*キャビテーションとは、液体の中で泡の発生と消滅が起きる現象です。



超音波により、細かい気泡が発生 気泡が弾ける衝撃で汚れを弾き出す 水流で汚れを引きはがす [イメージ図]

## 布傷みを軽減※5



ほつれや  
毛羽立ちが  
少ない

※2:ご使用前に自動投入タンクに液体洗剤を入れてください。 ※3:ワイシャツのエリの皮脂汚れをらくらくSONICで洗浄する時間の目安。当社実験による。ワイシャツの素材、汚れの量・種類によって洗浄時間が異なります。 ※4:引き出したトレイを元に戻すと洗剤液が自動で排水されます。 ※5:当社実験による。衣類・素材等によって仕上りは異なります。

搭載機種	Prette plus [ VXシリーズ ]					Prette [ VAシリーズ ]				
	VX14N	VX12N	VX10N	VX9N	VX8N	VA14N	VA12N	VA10N	VA9N	VA8N
らくらくSONIC	●	●	●	●	●	-	-	-	-	-

お洗濯もお手入れも“らくらく”に

# 液体洗剤 柔軟剤 自動投入

## “大容量”タンク

液体洗剤・柔軟剤の詰め替え用タイプが1本分入るので、たっぷり補充できます。<sup>※1</sup> \*初めて自動投入を使うときには初期設定が必要です。



※1:液体洗剤 800mL、柔軟剤 780mL以下の詰め替えタイプ。タンク内の残量をご確認の上、補充してください。

## お手入れかんたん

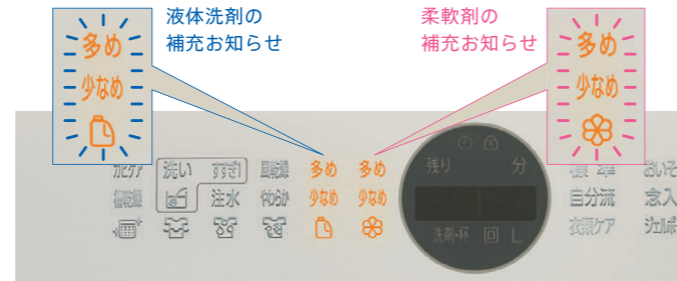
異物の混入を防ぎ、注ぎやすい新形状【フィルター付き】



フィルターは取り外し  
水でサッと流すだけ

## 使いやすいこだわり機能

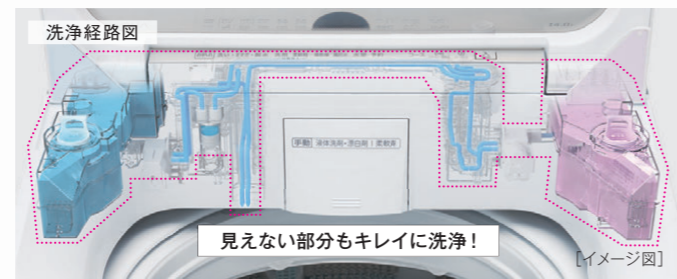
残量が少なくなるとLEDの点滅表示とブザー音でお知らせ【補充お知らせサイン】



洗剤・柔軟剤の投入量を変更可能【(多め・標準・少なめ)設定】

タンクも経路も同時にお手入れ【洗浄機能付き】

タンクを取りはずす必要がないので、洗濯機まわりに洗剤が垂れる心配もありません。



普段のお洗濯が“らくらく”

- 計量・投入の手間を省く!
- 入れすぎを防ぐ!
- 不慣れな方でもスムーズ!

「自動投入」の  
便利さは  
動画をチェック



17 [イメージ図]

高濃度の泡が繊維の奥まで浸透

# スピコバブル洗浄 NEW

## 高濃度の泡パワーと立体水流で洗う

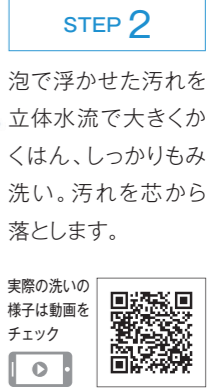

低水位時に洗濯槽を高速回転させて、高濃度の洗剤液で泡を生成<sup>※2</sup>。繊維の奥まで浸透し汚れを落とします。



くつ下(綿など)

ガンコな  
泥汚れも  
キレイに

ユニホーム  
(ポリエステル100%)



## 泡立ちをさらに高める「泡生成ユニット」搭載 VXシリーズ

- 高濃度の洗剤液をスピーディーに泡立たせる! <sup>※2</sup>
- 洗剤タンクから液体洗剤を引き込む。
  - 経路を通り水が流れ込む。
  - 給水経路の外から空気を取り込む。
  - 給水経路を通過する際に、圧力が加わることで、泡立った高濃度洗剤液が注水口を通り洗濯槽へ。

搭載機種	Prette plus [ VXシリーズ ]					Prette [ VAシリーズ ]				
	VX14N	VX12N	VX10N	VX9N	VX8N	VA14N	VA12N	VA10N	VA9N	VA8N
液体洗剤・柔軟剤自動投入	●	●	●	●	●	●	●	●	●	●

搭載機種	Prette plus [ VXシリーズ ]					Prette [ VAシリーズ ]				
	VX14N	VX12N	VX10N	VX9N	VX8N	VA14N	VA12N	VA10N	VA9N	VA8N
スピコバブル洗浄	●	●	●	●	●	●	●	●	●	●

ドラム式洗濯乾燥機

ドラム式全自動洗濯機

全自動洗濯機  
(フレッテ・シリーズ)

タテ型洗濯乾燥機

全自動洗濯機  
(インバーター搭載)

全自動洗濯機

二槽式洗濯機

18

# 使い勝手とスタイリッシュさを両立したデザイン

1度に洗える・まとめて洗える

洗濯・脱水容量 **14kg** **VX14N**  
**VA14N**



大物も  
まとめて洗いで  
きて時短を実現

ワイドな投入口で  
出し入れしやすい

フラットフロント&背面操作パネル



フタが  
開いていても  
操作できる

フロント部分が  
フラットで  
使いやすい

\*毛布を洗う場合は、別売の大物洗い用洗濯ネット(CN-3) 希望小売価格 3,850円(税込)、もしくは(CN-4) 希望小売価格 4,400円(税込)が必要です。(CN-4)はAQW-VX14N/VX12N/VA14N/VA12Nでご使用ください。

## こだわりの清潔仕様

キレイになるのが見える【ガラストップ】

フラットな1枚タイプで、裏側の凹凸も少ないので、お手入れはサッと拭くだけ。



強化ガラス  
採用

お手入れのタイミングをお知らせ【槽洗浄お知らせサイン】



点滅します

【底までステンレス※1】


洗濯槽の底までステンレスにすることで清潔性を高めました。

【抗菌※2加工部品】



バルセーター

W糸くず  
フィルター



洗濯のたびに除菌※3、

黒カビを抑制※4

【カビケア槽自動おそうじ】

すすぎの最後に洗濯槽を回転させ、遠心力による強い水流で洗濯槽の裏側の汚れを洗い流すことで、槽の除菌※3、黒カビを抑えます※4。

【らくらく槽乾燥】

脱水終了後、電源を切らずに洗濯物を取り出し、上ぶたを閉めると、1時間高速で回転し、洗濯・脱水槽の水分を取り除くことで、黒カビを抑えます。※4



除菌  
※3

※1:AQW-VX14N、VX12N、VA14N、VA12Nのみとなります。 ※2:試験依頼先/(一財)日本食品分析センター、試験方法/抗菌試験(JIS Z 2801参考)、抗菌方法/抗菌剤を樹脂に練り込み、抗菌部分/バルセーター・糸くずフィルター。試験結果/99.0%以上。 ※3:試験機関/日本微生物クリニック(株)、試験方法/洗濯・脱水槽および外槽に取り付けた菌液付着プレートの菌数測定、除菌方法/「カビケア槽洗浄」による。除菌部分/洗濯・脱水槽および外槽。試験結果/菌の減少率99%以上。 ※4:試験依頼先/(一財)日本食品分析センター、試験方法/洗濯・脱水槽外側に取り付けた培地付着布によるカビ発育確認、カビ抑制方法/槽自動おそうじ、槽乾燥による。部品名称/洗濯・脱水槽、試験結果/カビの発育なし。

## 衣類のダメージを軽減

布がらみを抑えて、取り出しやすい【ほぐし仕上げ※5】

脱水後、約1分間バルセーターの回転でほぐし運転※5することで洗濯物を取り出しやすくします。



ほぐし仕上げ前

ほぐし仕上げ後

★写真はAQW-VX14Nです。 ※洗濯物の種類や量によっては衣類がほぐれない場合があります。 ※5:「標準」「自分流」「念入り」「ジェルボール」「お好み柔軟剤(VXシリーズのみ)」コースの時にほぐし運転します。以下の場合にはほぐし運転を行いません。(水量が96L(VX14N/VA14N)・68L(VX12N/VA12N)・55L(VX10N/VA10N)・53L(VX9N/VA9N)・51L(VX8N/VA8N)以上の時/水量を手動で設定した場合/お好みで、すすぎ・脱水または脱水のみを設定した場合/脱水で「やわらか」を設定した場合)

●【衣類ケアコース】

軽い汚れのお気に入り衣類を、洗剤液で泳がせるように洗うことで布傷みを抑えてキレイに洗い上げます。

\*素材によっては布傷みするおそれがありますので、ご注意ください。



形状記憶シャツ

●【やわらか脱水※6】

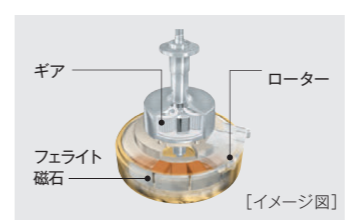
シワになって欲しくないデリケートな衣類・小物の脱水に。

※6:風乾燥を選択した時は設定できません。「おしゃれ着」コースでは、設定できません。

## 高効率&低騒音を実現

細かな運動制御で低騒音を実現【DDMインバーターモーター】

「アウトローター方式モーター」採用により、スピード洗濯と低騒音化を実現しました。また、モーターの回転を効率的にコントロールする「PWM制御」により、モーターのパワーを最大限に引き出します。



【イメージ図】

## コンパクト設計

大容量と奥行コンパクトを両立!

洗剤自動投入タンクが内蔵式なので、洗濯・脱水容量が大容量14kgタイプでも、奥行スペースを抑えて設置できます。実用性を兼ね備え、サニタリー空間をすっきり美しくさせるコンパクト設計です。

※7:AQW-VX14N/VX12N/VA14N/VA12N、AQW-VX10N/VA10Nは奥行600mm。AQW-VX9N/VX8N/VA9N/VA8Nは奥行572mm。



奥行633mm※7

洗剤自動投入タンクを内蔵式にすることで、大容量でも奥行コンパクト



ドラム式洗濯乾燥機

ドラム式全自動洗濯機

全自動洗濯機  
「フレッテ・シリーズ」

タテ型洗濯乾燥機

全自動洗濯機  
「インバーター搭載」

全自動洗濯機

二槽式洗濯機

【イメージ】



\*上記の写真はAQW-VX14Nです。通常のご使用時に全点灯することはありません。

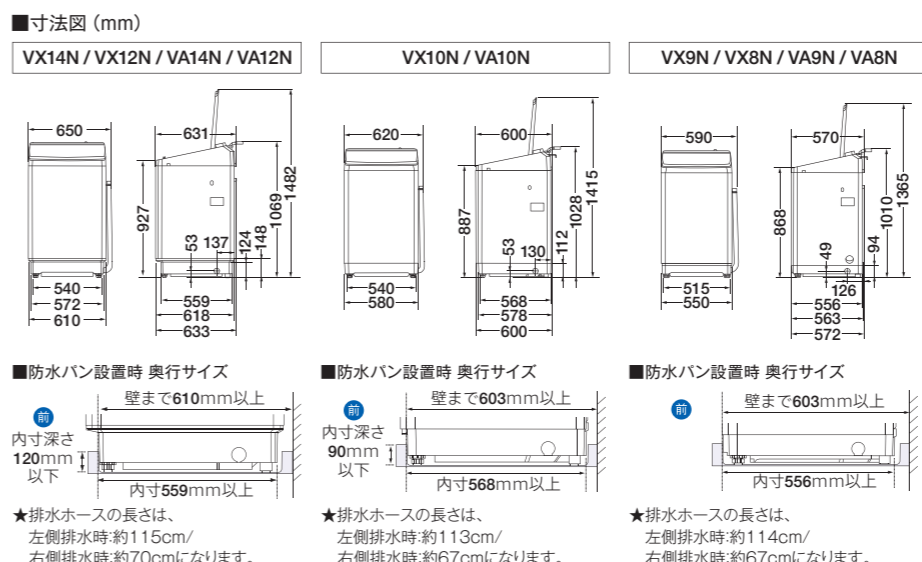
\*上記の写真はAQW-VA14Nです。通常のご使用時に全点灯することはありません。

主な機能	らくらくSONIC (超音波部分洗浄)	液体洗剤・柔軟剤 自動投入	スピンバブル洗浄	ジェルボールコース	脱水仕上り [やわらか]	ほぐし仕上げ	槽自動おそうじ	予約コース※1 2~24時間後まで(1時間単位)	1分設定 洗い・脱水※2	風呂水ポンプ(外付け式)	DDMインバーター
Prette plus [VXシリーズ]	●	●	●	●	●	●	●	●	●	●	●
Prette [VAシリーズ]	—	●	●	●	●	●	●	●	●	●	●

■コース

品番	Prette plus [VXシリーズ]					Prette [VAシリーズ]				
	VX14N	VX12N	VX10N	VX9N	VX8N	VA14N	VA12N	VA10N	VA9N	VA8N
コース	洗濯									
標準	14kgまで	12kgまで	10kgまで	9kgまで	8kgまで	14kgまで	12kgまで	10kgまで	9kgまで	8kgまで
自分流	14kgまで	12kgまで	10kgまで	9kgまで	8kgまで	14kgまで	12kgまで	10kgまで	9kgまで	8kgまで
衣類ケア	14kgまで	12kgまで	10kgまで	9kgまで	8kgまで	14kgまで	12kgまで	10kgまで	9kgまで	8kgまで
おいそぎ	14kgまで	12kgまで	10kgまで	9kgまで	8kgまで	14kgまで	12kgまで	10kgまで	9kgまで	8kgまで
念入り	14kgまで	12kgまで	10kgまで	9kgまで	8kgまで	14kgまで	12kgまで	10kgまで	9kgまで	8kgまで
お好み柔軟剤	14kgまで	12kgまで	10kgまで	9kgまで	8kgまで	—	—	—	—	—
ジェルボール	14kgまで	12kgまで	10kgまで	9kgまで	8kgまで	14kgまで	12kgまで	10kgまで	9kgまで	8kgまで
ふとん・毛布※3	毛布7.5kgまで ふとん2kgまで	毛布6kgまで ふとん2kgまで	毛布4.5kgまで ふとん1.8kgまで	毛布4.5kgまで ふとん1.8kgまで	毛布4.5kgまで ふとん1.8kgまで	毛布7.5kgまで ふとん2kgまで	毛布6kgまで ふとん2kgまで	毛布4.5kgまで ふとん1.8kgまで	毛布4.5kgまで ふとん1.8kgまで	毛布4.5kgまで ふとん1.8kgまで
SONIC速洗	2kgまで	2kgまで	2kgまで	2kgまで	2kgまで	—	—	—	—	—
おしゃれ着	1.5kgまで	1.5kgまで	1.5kgまで	1.5kgまで	1.5kgまで	1.5kgまで	1.5kgまで	1.5kgまで	1.5kgまで	1.5kgまで
槽洗浄	○	○	○	○	○	○	○	○	○	○

※1:おしゃれ着コース/槽洗浄コースでは設定できません。 ※2:おしゃれ着コースは消灯(ナシ)・1~3分が選べます。 ※3:別売の大型洗い用洗濯ネット(CN-3) 希望小売価格 3,850円(税込)、もしくは(CN-4) 希望小売価格 4,400円(税込)が必要です。(CN-4)はAQW-VX14N/VX12N/VA14N/VA12Nでご使用ください。



●Prette(プレッテ)はアキュア株式会社の商標です。  
●商品の色は印刷物ですので実際の色と多少異なります。  
●オープン価格の商品は希望小売価格を定めておりません。  
●このページの各データは、日本電機工業会・自主基準「洗濯性能評価方法」「乾燥性能評価方法(2009年11月19日改定)」によります。  
●付属の外付け式風呂水ポンプの吸水ホース長さは4mで、吸い上げ高さは1.0mを目安としています。  
●水道水給水ホースの長さは80cmです。

ドラム式洗濯乾燥機  
ドラム式全自動洗濯機  
全自動洗濯機  
(プレッテ・シリーズ)  
タテ型洗濯乾燥機  
全自動洗濯機  
(インバーター搭載)  
全自動洗濯機  
一槽式洗濯機

タテ型洗濯乾燥機  
**AQW-TW10N**



高い洗浄力とダメージ軽減を両立  
**3ステップ洗浄**



**STEP 1 高濃度クリーン浸透**



低水位時からパルセーターを回転。高濃度の洗剤液を素早く繊維の奥まで浸透させて汚れにアタック。

**STEP 2 W反転水流**



洗濯槽とパルセーターを逆に回転させることで、衣類の入れ替わりを促進。洗いムラを抑え、汚れをしっかりと落とします。

**STEP 3 スパイラルシャワー<sup>※1</sup>**



洗濯槽を回転させて遠心力で衣類の汚れを飛ばすと同時に、洗剤液のシャワーを降り注ぐことで、繊維の奥まで念入りに洗います。

<sup>※1</sup>衣類の素材や量によってはシャワーが出ないことがあります。  
<sup>※2</sup>水量が4.7L以上の時に行います。洗い行程とすすぎ行程の最後に行います。「おいそぎ」「スピード洗乾」「温め洗浄」では行いません。



ユニフォーム  
(ポリエステル100%)

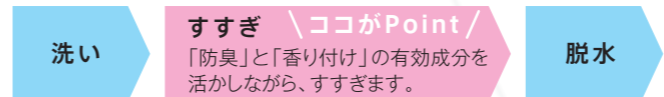
ガンコな泥汚れも  
キレイに

★洗濯5kg時「標準コース」において。当社実験による。衣類の量・素材、汚れの量・種類、洗剤の種類、水温等によって汚れ落ちは異なります。

汚れや素材に合わせて選べる洗浄コース

**アリエル・Gold** と共同開発 [ジェルボールコース]

ジェルボール洗剤の持つ「防臭」「香り付け」効果を高めることを目的として開発しました。



ご家庭で洗濯して清潔に [ふとん・毛布コース<sup>※2</sup>]

汗やニオイが気になる毛布や夏掛けふとんを洗濯できます。  
<sup>※2</sup>別売の犬物洗い用ネット (CN-3) 希望小売価格3,850円 (税込) が必要です。

時短と節水を実現 [すすぎ1回コース]

すすぎ1回対応洗剤用の便利なコースです。

布傷みを抑えて洗い上げる [衣類ケアコース]

軽い汚れのお気に入り衣類を、洗剤液で泳がせるように洗うことで布傷みを抑えてキレイに洗い上げます。  
<sup>※</sup>素材によっては布傷みするおそれがありますので、ご注意ください。



あきらめていた汚れもスッキリ [温め洗浄コース]

ヒーターの温風で衣類と洗剤液を温めて洗うことで、黄ばみの原因となる繊維の奥に入り込んだ皮脂の汚れ落ちを良くします。



エリの皮脂汚れも  
キレイに

★洗濯2kg時「温め洗浄コース (洗い時間: 約3時間)」において。当社実験による。衣類の量・素材、汚れの量・種類、洗剤の種類、水温等によって汚れ落ちは異なります。

**AQUA POINT**

スクラブドラム

ドラム表面の凸凹形状に少し丸みをつけ、脱水穴を従来より小さくしました。しっかりもみ洗いし、布傷みを抑えることもできます。



ツインパルセーター  
パルセーターの回転方向によって交互に強弱メリハリのある水流を起こすので、高い洗浄力と衣類ダメージの軽減を図ります。

衣類のダメージを軽減

布がらみを抑えて、取り出しやすい [ほぐし仕上げ<sup>※3</sup>]

脱水後、約1分間パルセーターの回転でほぐし運転<sup>※3</sup>することで洗濯物を取り出しやすくします。



<sup>※3</sup>「標準」「自分流」「すすぎ1回」「念入り」「温め洗浄」「ジェルボール」コースの時にほぐし運転します。以下の場合はほぐし運転を行いません。(水量が55L以上の時/水量が16Lの時。水量を手動で設定した場合/お好みで、すすぎ・脱水または脱水のみを設定した場合/脱水で「やわらか」を設定した場合) / 「洗・乾」のコース / 「乾燥」のコース

衣類の素材や天候に合わせて、脱水の回転数を選べる [脱水仕上げ<sup>※4</sup>]

シワになってほしくないデリケートな衣類・小物に。  
やわらか 手洗いの仕上げにも最適。

しっかり 厚手の衣類や、天候が悪いとき、早く乾かしたいときに。  
<sup>※4</sup>「洗・乾」のコースでは、選べません。「おしゃれ着」コースでは「しっかり」が選べません。「衣類ケア」コースでは「やわらか」に自動設定されますが、変更できます。



油汚れも  
キレイさっぱり

★洗濯5kg時「温め洗浄コース (洗い時間: 約40分)」において。当社実験による。衣類の量・素材、汚れの量・種類、洗剤の種類、水温等によって汚れ落ちは異なります。

ドラム式洗濯乾燥機  
ドラム式全自動洗濯機  
全自動洗濯機  
フリッシュ・シリーズ  
タテ型洗濯乾燥機  
全自動洗濯機  
インバーター搭載  
全自動洗濯機  
二槽式洗濯機

# ふんわり仕上げで除菌<sup>※1</sup>もできる マルチフラップ乾燥



## マルチフラップ乾燥で、ふんわり・スピーディー・除菌<sup>※1</sup>

大風量プロアファンと槽内の湿度をコントロールするマルチフラップにより、スピーディーに乾燥させて除菌<sup>※1</sup>もできます。



ツインバルセーターの緩急のある羽根で衣類をふわっと浮かせます。槽内が広いので衣類の入れ替わりも良く、ふんわりした仕上げを実現。



※1: [試験機関] 日本微生物クリニック(株) [試験方法] 洗濯・脱水槽内に入れた菌液付着布の生菌数測定 [除菌方法] 高温乾燥による [試験結果] 菌の減少率99%以上。 ※2: 試験依頼先/(一財)日本食品分析センター、試験方法/抗菌試験(JIS Z 2801参考)、抗菌方法/抗菌剤を樹脂に練り込み、抗菌部分/バルセーター・糸くずフィルター枠、試験結果/99.0%以上。 ※3: 試験依頼先:(一財)日本食品分析センター/試験方法:洗濯・脱水槽外側に取り付け付けた増地付着布によるカビ発生確認/カビ抑制方法:槽自動おそうじによる/試験結果:カビの発生なし/試験番号:18067855001-0101号



★洗濯2kg後、天日干し乾燥とマルチフラップ乾燥での仕上がりが比較。衣類の量・素材等によってふんわりと仕上がる効果は異なります。

### ・急ぎで洗濯・乾燥したい化繊の衣類に! [スピード洗乾コース]

すぐに着たい化繊100%のスポーツウェアなどに。  
\*すすぎ1回対応の液体洗剤を使い、約1時間で洗濯・乾燥します。



洗濯容量 **0.7kgまで** 運転時間 **約60分**

## こだわりの清潔仕様

### [底までステンレス]

洗濯槽の底までステンレスにすることで清潔性を高めました。

### [抗菌<sup>※2</sup>加工部品]

糸くずフィルター / バルセーター

### [W糸くずフィルター]

2つのカセット式フィルターで糸くずやホコリをしっかりキャッチします。

### [槽自動おそうじ]

スパイラルシャワー後の水を利用し、洗濯槽の回転による遠心力で強い水流を起こします。洗濯槽の裏側に付着している洗剤カス等を洗い流し、黒カビを抑えます。<sup>※3</sup>

お洗濯の様子が見えて、お手入れしやすい [ガラストップ]

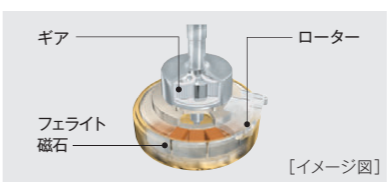


※4:ご使用時は必ず中ふたを取り付けてください。中ふたは樹脂製です。

## 高効率&低騒音を実現

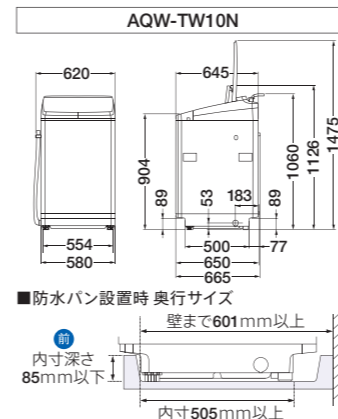
細かな運動制御で低騒音を実現 [DDMインバーターモーター]

「アウターローター方式モーター」採用により、スピード洗濯と低騒音化を実現しました。また、モーターの回転を効率的にコントロールする「PWM制御」により、モーターのパワーを最大限に引き出します。



主な機能	3ステップ洗淨	温め洗淨	ジェルボールコース	脱水仕上り [やわらかしっか]	マルチフラップ乾燥	槽自動おそうじ	予約コース <sup>※5</sup> 2~24時間後まで(1時間単位)	1分設定洗い脱水 <sup>※6</sup>	風呂水ポンプ	DDMインバーター
TW10N	●	●	●	●	●	●	●	●	●	●

### ■寸法図 (mm)



★排水ホースの長さは、左側排水時、右側排水時ともに約67cmになります。

### ■コース

品番	AQW-TW10N		
	洗 濯	洗 濯→乾 燥	乾 燥
標準	10kgまで	5kgまで	5kgまで
すすぎ1回	10kgまで	5kgまで	—
自分流	10kgまで	5kgまで	5kgまで
衣類ケア	10kgまで	—	—
おいそぎ	10kgまで	5kgまで	—
念入り	10kgまで	5kgまで	5kgまで
ジェルボール	10kgまで	5kgまで	—
温め洗淨	5kgまで	5kgまで	—
ふとん・毛布 <sup>※7</sup>	毛布4kgまで ふとん1kgまで	—	毛布4kgまで ふとん1kgまで
おしゃれ着	1.5kgまで	—	—
スピード洗乾	—	化繊0.7kgまで	—
静止乾燥	—	—	0.5kgまで
槽洗淨	○	—	—
槽乾燥	—	—	○

※5:スピード洗乾コース/おしゃれ着コース/槽洗淨・乾燥コース/乾燥コースでは設定できません。 ※6:おしゃれ着コースは消灯(ナン)1~3分が選べます。洗濯~乾燥の場合は、変更できません。 ※7:別売の大型洗い用洗濯ネット(CN-3)希望小売価格3,850円(税込)が必要です。(乾燥時はネットから出してください。)

- 商品の色は印刷物ですので実際の色と多少異なります。 \*オープン価格の商品は希望小売価格を定めておりません。
- このページの各データは、日本電機工業会 自主基準「洗濯性能評価方法」「乾燥性能評価方法(2009年11月19日改定)」によります。
- 付属の風呂水ポンプの吸水ホースは4mで、吸い上げ高さは1.2mを目安としています。7mの風呂水吸水ホース(別売)もあります。風呂水吸水ホースは継ぎたすことはできません。
- 水道水給水ホースの長さは80cmです。

**3ステップ洗淨**

**温め洗淨コース  
マルチフラップ乾燥**

**WIDE GLASS TOP**

洗濯・脱水容量 **10kg** 乾燥容量 **5kg**

**AQW-TW10N** オープン価格\*



ドラム式洗濯乾燥機  
ドラム式全自動洗濯機  
全自動洗濯機  
タテ型洗濯乾燥機  
全自動洗濯機  
インバーター搭載  
全自動洗濯機  
二槽式洗濯機



## 洗淨力と機能性を追求した スマートデザイン NEW

“衣類の取り出しやすい高さ・形”を追求したボディ形状。  
キレイになるのがよく見える、さらに大きくなったワイドガラストップ。  
操作パネルの視認性・操作性、ガンコな汚れも落とす高い洗淨力まで、  
使う人の「使い心地」にこだわったVシリーズです。



### お手入れをかんたんに心地よく

#### 【ワイドガラストップ】

フラットな一枚タイプで、裏側の凹凸も少なくお手入れはサッと拭くだけ。



#### 【フラットデザイン】 NEW

フタ閉開時に接する本体部分の凹凸をなくすことで、ホコリがたまりにくく、清掃性をアップしました。



お洗濯の様子が大きな透明窓でよく見える

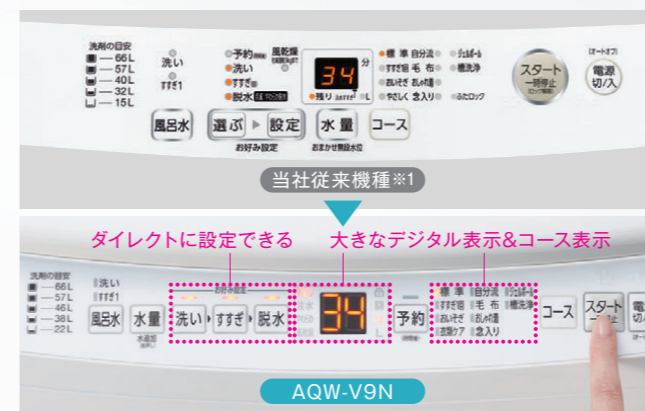
ドラム式洗濯乾燥機  
ドラム式全自動洗濯機  
フレット・シリーズ  
全自動洗濯機

【イメージ図】  
写真はAQW-V9Nです。

### 使いやすさを追求

#### 見やすく操作しやすい【操作パネル】 NEW

デジタル表示とコース文字のサイズをアップ。「お好み設定」ボタンは、各工程の時間・回数をダイレクトに操作できるようにしました。



#### 布がらみを抑えて、取り出しやすい【ほぐし仕上げ※2】

脱水後、約1分間パルセーターの回転でほぐし運転※2することで洗濯物を取り出しやすくします。



★写真はAQW-V8Nです。 \*洗濯物の種類や量によっては衣類がほぐれないときがあります。  
※2:「標準」「すすぎ1回」「自分流」「念入り」「ジェルボール」コースの時にほぐし運転します。  
以下の場合にはほぐし運転を行いません。(水量が57L(51L)以上の時、( )内はV8N/V7Nの場合/水量を手動で設定した場合/お好みですすぎ・脱水または脱水のみを設定した場合)

タテ型洗濯乾燥機

全自動洗濯機  
インバーター搭載


### 奥まで見やすく手が届きやすい



【イメージ図】

#### 使う人のことを考えた【気配り設計】

ボディ手前を低くすることで、衣類を取り出しやすくしました。また、洗濯槽の手前を見やすくして、底に残った取り忘れを防ぎます。



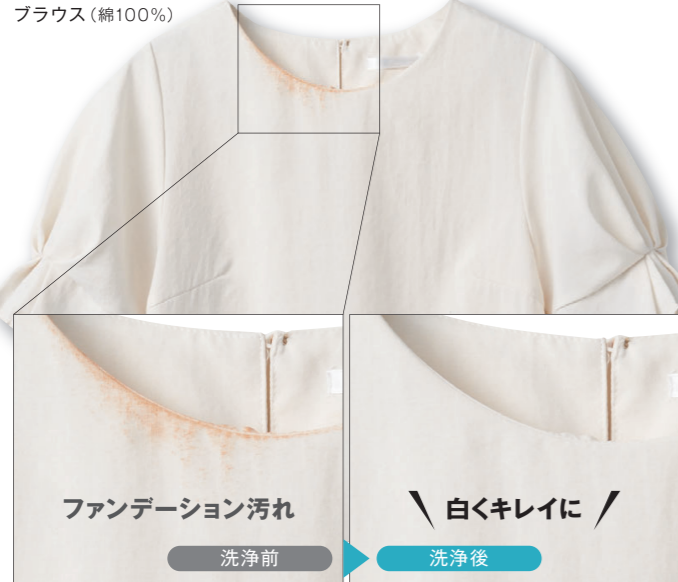
※1:当社従来機種AQW-V9M(2021年発売)との比較

●P27-28は、AQW-V9Nの特長を中心に説明しています。

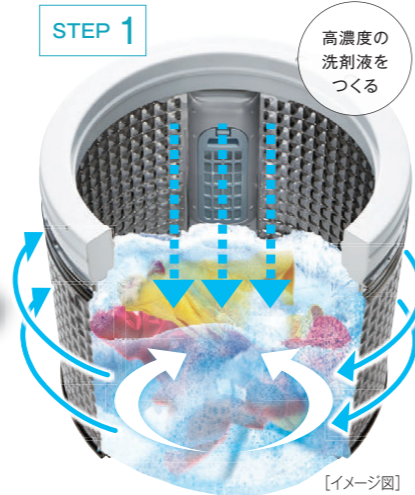
全自動洗濯機

二槽式洗濯機




## ガンコな汚れを繊維の奥から洗い上げる



★AQW-V9N、洗濯4.5kg時「標準コース」において、当社実験による。衣類の量・素材、汚れの量・種類、洗剤の種類、水温等によって汚れ落ちは異なります。



**高濃度クリーン浸透RX<sup>※1</sup>**  
はじめに給水と洗濯槽の回転で衣類全体へ水を浸透。続いて低水位時からバルセーターを回転。高濃度の洗剤液を素早く繊維の奥まで浸透させて汚れにアタック。




**3Dパワフル洗浄**  
タテ水流で洗いムラを抑え、ヨコ水流でしっかりもみ洗い。上下左右に衣類をかくはんし、ガンコな汚れを芯から落とします。

**AQUA POINT**  
布傷みを抑えてもみ洗い【スクラブドラム】  
凸凹のあるドラム壁面に丸みをつけて衣類をしっかりとみ洗い。また脱水穴を小さくすることで、脱水時に衣類が飛び出すのを防ぎ、衣類ダメージを軽減します。

## こだわりの清潔仕様



黒カビの発生を抑制<sup>※5</sup>  
[槽自動おそうじ]  
脱水時に吹き出される水によって洗濯槽の裏側に付着している洗剤カス等を洗い流すことにより、黒カビを抑えます。<sup>※5</sup>



雨の日や部屋干しの時間短縮に  
[風乾燥<sup>※6</sup>]  
高速回転で風を取り込み、衣類の水分をとばします。3kg以下の化繊混紡衣類なら、約3.5時間でほぼ乾燥でき、雨の日や冬場の部屋干し時間も短縮できます。<sup>※7</sup> また、3.5時間・2時間・1時間・30分間と設定時間を変更することができます。

# V series

**高濃度クリーン浸透RX<sup>※1</sup>**  
**3Dパワフル洗浄**  
[イメージ]  
**WIDE GLASS TOP**

洗濯・脱水容量 **8kg** **AQW-V8N** オープン価格★  
[イメージ]  
(W) ホワイト

洗濯・脱水容量 **9kg** **AQW-V9N** オープン価格★  
[イメージ]  
(W) ホワイト

洗濯・脱水容量 **7kg** **AQW-V7N** オープン価格★  
[イメージ]  
(W) ホワイト

## 汚れや素材に合わせて選べる洗浄コース

**アリエール・Bold** と共同開発 [ジェルボールコース]  
ジェルボール洗剤の持つ「防臭」「香り付け」効果を高めることを目的として開発しました。  
※2:この商品は当社ではお取り扱いしておりません。詳しくはP&G社ホームページ (https://jp.pg.com/) をご覧ください。

**ご家庭で洗濯して清潔に【毛布コース<sup>※3</sup>】**  
汗やニオイが気になる毛布や夏掛けふとんを洗濯できます。

## 高効率&低騒音を実現

細かな運動制御で低騒音を実現【DDMインバーターモーター】  
「アウターローター方式モーター」採用により、スピード洗濯と低騒音化を実現しました。また、モーターの回転を効率的にコントロールする「PWM制御」により、モーターのパワーを最大限に引き出します。

布傷みを抑えて洗い上げる【衣類ケアコース】  
軽い汚れのお気に入り衣類を、洗剤液で泳がせるように洗うことで布傷みを抑えてキレイに洗い上げます。  
\*素材によっては布傷みするおそれがありますので、ご注意ください。

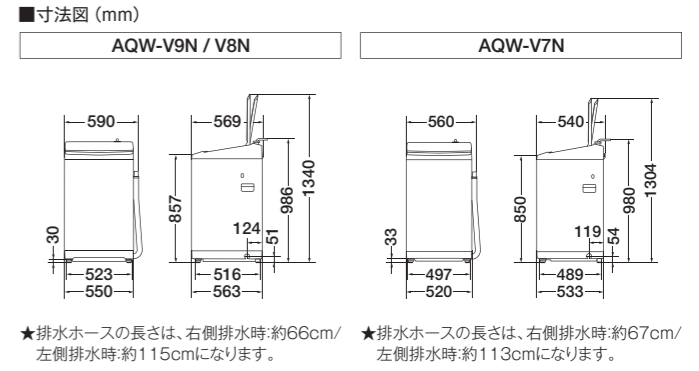
**時短と節水を実現【すすぎ1回コース】**  
すすぎ1回対応洗剤用の便利なコースです。

※1:高濃度クリーン浸透RXは、AQW-V9N、V8Nの機能です。AQW-V7Nは高濃度クリーン浸透です。高濃度クリーン浸透は、給水開始時に洗濯槽は回転しません。 ※3:別売の犬物洗い用洗濯ネット(CN-3) 希望小売価格3,850円(税込)が必要です。 ※4:試験依頼先/(一財)日本食品分析センター、試験方法/抗菌試験(JIS Z 2801参考)、抗菌方法/抗菌剤を樹脂に練り込み、抗菌部分/バルセーター・糸くずフィルター枠、試験結果/99.0%以上。 ※5:試験依頼先/(一財)日本食品分析センター、試験方法/洗濯・脱水槽外側に取付けた培地付着布によるカビ発育確認、カビ抑制方法/槽自動おそうじによる。部品名称/洗濯・脱水槽、試験結果/カビの発育なし。 ※6:衣類ケアコース/毛布コース/おしやれ着コース/槽洗浄コースでは設定できません。 ※7:衣類の量・種類・気温・水温等によって乾き具合が異なります。 ※8:風乾燥を選択した時は設定できません。「おしやれ着」コースでは、設定できません。 ※9:おしやれ着コース/槽洗浄コースでは設定できません。

主な機能	3Dパワフル洗浄	ジェルボールコース	脱水仕上り [やわらか] <sup>※8</sup>	ほくし仕上げ	槽自動おそうじ	予約コース <sup>※9</sup> 2~24時間後まで(1時間単位)	1分設定 洗い・脱水	風呂水ポンプ	DDM インバーター
AQW-V9N	●	●	●	●	●	●	●	●	●
AQW-V8N	●	●	●	●	●	●	●	●	●
AQW-V7N	●	●	●	●	●	●	●	●	●

■コース

品番	AQW-V9N	AQW-V8N	AQW-V7N
コース	洗濯		
標準	9kgまで	8kgまで	7kgまで
すすぎ1回	9kgまで	8kgまで	7kgまで
自分流	9kgまで	8kgまで	7kgまで
衣類ケア	9kgまで	8kgまで	7kgまで
おいそぎ	9kgまで	8kgまで	7kgまで
念入り	9kgまで	8kgまで	7kgまで
ジェルボール	9kgまで	8kgまで	7kgまで
毛布 <sup>※3</sup>	毛布4.5kgまで ふとん1.8kgまで	毛布4.5kgまで ふとん1.8kgまで	毛布4.2kgまで ふとん1.8kgまで
おしやれ着	1.5kgまで	1.5kgまで	1.5kgまで
槽洗浄	○	○	○



- 商品の色は印刷物ですので実際の色と多少異なります。 \*オープン価格の商品は希望小売価格を定めておりません。
- このページの各データは、日本電機工業会「自主基準「洗濯性能評価方法」「乾燥性能評価方法(2009年11月19日改定)」によります。
- 付属の風呂水ポンプの吸水ホースは4mで、吸い上げ高さは1.2mを目安としています。7mの風呂水吸水ホース(別売)もあります。風呂水吸水ホースは継ぎ足すことはできません。
- 水道水給水ホースの長さは80cmです。

●P29は、AQW-V9Nの特長を中心に説明しています。

ドラム式洗濯乾燥機  
ドラム式全自動洗濯機  
全自動洗濯機  
フレット・シリーズ  
タテ型洗濯乾燥機  
全自動洗濯機  
(インバーター搭載)  
全自動洗濯機  
二槽式洗濯機



洗いムラを抑えて、しっかりもみ洗い

STEP 1 高濃度クリーン浸透

少ない水量からバルセーターを回転させることで洗剤を素早く溶かします。高濃度の洗剤液を繊維の奥まで浸透させてから洗うことで汚れを落としやすくします。

STEP 2 3Dアクティブ洗浄

トルウイングバルセーターで衣類を大きくかくはん。タテとヨコ方向の立体水流で洗いムラを抑え、しっかりもみ洗いをします。

布傷みを抑えてもみ洗い  
スクラブドラム

タテとヨコの  
立体水流を起こす  
トルウイング  
バルセーター



【イメージ図】

デザインと操作性を向上

【ガラストップ】P7N/S7N/S5Nのみ

フラットな一枚タイプで、裏側の凹凸も少なくお手入れはサッと拭くだけ。

【フラットデザイン】P7N/S7Nのみ NEW

フタ開閉時に接する本体部分の凹凸をなくすことで、ホコリがたまりにくく、清掃性をアップしました。

見やすく操作しやすい【操作パネル】P7N/S7Nのみ NEW



ダイレクトに設定できる 大きなデジタル表示&コース表示



強化ガラス採用

凹凸のないすっきり形状

使う人のことを考えた【気配り設計】P7N/S7Nのみ



手前まで見やすい

布がらみを抑えて、取り出しやすい【ほぐし仕上げ※3】P7N/S7Nのみ

脱水後、約1分間バルセーターの回転でほぐし運転※3をします。洗濯物をほぐすことでタオルやセーターの袖などを引っ張らずにやさしく取り出すことができます。



★写真はAQW-P7Nです。 ※洗濯物の種類や量によっては衣類がほぐれないときがあります。


液体洗剤・柔軟剤が入れやすい【液体洗剤/柔軟剤投入容器】P7N/S7Nのみ

投入容器を洗濯機上部に配置しているため液体洗剤・柔軟剤が入れやすく、お手入れする時は容器を取りはずして洗えるので便利です。



黒カビの発生を抑制※4【槽自動おそうじ】

脱水時に吹き出される水によって洗濯槽の裏側に付着している洗剤カス等を洗い流すことにより、黒カビを抑えます。※4



【イメージ図】

洗濯・脱水容量 **7kg**  
AQW-P7N/S7N  
オープン価格\*  
NEW

洗濯・脱水容量 **6kg**  
AQW-S6N  
オープン価格\*  
NEW

洗濯・脱水容量 **5kg**  
AQW-S5N  
オープン価格\*  
NEW

洗濯・脱水容量 **4.5kg**  
AQW-S4M  
オープン価格\*  
NEW



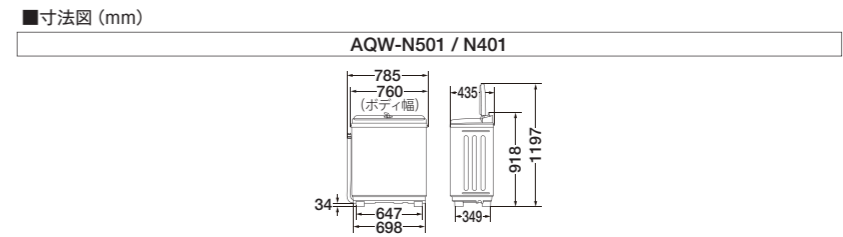
二槽式洗濯機

洗濯・脱水容量 **5kg**  
AQW-N501  
オープン価格\*  
NEW

洗濯・脱水容量 **4kg**  
AQW-N401  
オープン価格\*  
NEW



仕様	AQW-N501	AQW-N401
品番	AQW-N501	AQW-N401
便利機能	ステンレス脱水槽/終了ブザー/ 風呂水専用給水口/ 抗菌※8/バルセーター	終了ブザー/風呂水専用給水口/ 抗菌※8/バルセーター
水流	標準/ソフト	標準/ソフト
水量	43・36・30(L)	43・36・30(L)
運転音(50/60Hz)	約43/約45dB(洗い) 約48/約52dB(脱水)	約43/約45dB(洗い) 約50/約53dB(脱水)
定格消費電力(50/60Hz)	210W/260W(洗い) 110W/140W(脱水)	200W/250W(洗い) 110W/130W(脱水)
質量	約25kg	約24kg
JANコード	4562335448798	4562335448804



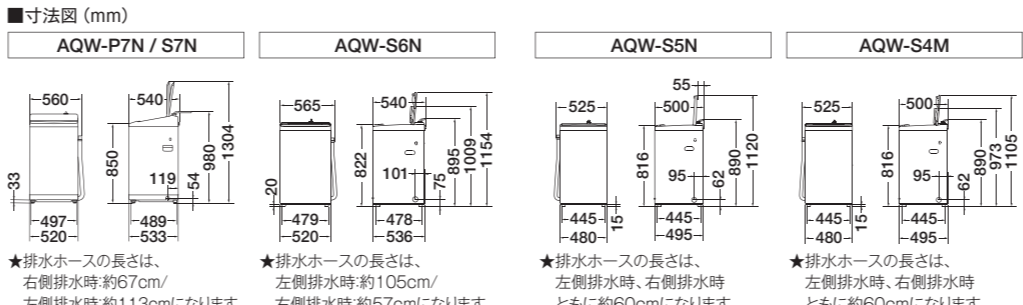
総外形寸法★ 幅785×奥行435×高さ918  
排水ホースの長さは、左側排水時、右側排水時ともに約66cmになります。

※8:試験依頼先/(一財)日本食品分析センター、試験方法/抗菌試験(JIS Z 2801参考)、抗菌方法/抗菌剤を樹脂に練り込み、抗菌部品/バルセーター、試験結果/99.0%以上。★排水ホース含む。据付け時にはボデー幅+約100mm、奥行+約20mmのスペースが必要です。●給水用ホースは付属していません。市販のホース(内径15mm)を別途ご用意願います。●このページの各データは、日本電機工業会・自主基準「洗濯性能評価方法」「乾燥性能評価方法(2009年11月19日改定)」によります。●商品の色は印刷物ですので実際の色と多少異なります。\*オープン価格の商品は希望小売価格を定めておりません。

主な機能	高濃度クリーン浸透	3Dアクティブ洗浄	ほぐし仕上げ	槽自動おそうじ	予約コース※5 2~24時間後 まで(1時間単位)	予約コース※5 2~12時間後 まで(1時間単位)	1分設定 洗い/脱水※6	風呂水ポンプ
AQW-P7N	●	●	●	●	●	—	●	●
AQW-S7N	●	●	●	●	●	—	●	—
AQW-S6N	●	●	—	●	—	●	●	—
AQW-S5N	●	●	—	●	●	—	●	—
AQW-S4M	●	●	—	●	●	—	●	—

■コース

品番	AQW-P7N / S7N	AQW-S5N	AQW-S6N	AQW-S4M
コース	洗濯			
標準	7kgまで	5kgまで	6kgまで	4.5kgまで
すすぎ1回	7kgまで	5kgまで	6kgまで	4.5kgまで
おいそぎ	7kgまで	5kgまで	6kgまで	4.5kgまで
衣類ケア	7kgまで	—	—	—
自分流	7kgまで	5kgまで	6kgまで	4.5kgまで
毛布※7	毛布4.2kgまで ふとん1.8kgまで	毛布3kgまで ふとん1.4kgまで	毛布3kgまで ふとん1.4kgまで	毛布3kgまで ふとん1.4kgまで
おしゃれ着 槽洗浄	1.5kgまで ○	1.2kgまで ○	1.2kgまで ○	1.2kgまで ○



★排水ホースの長さは、右側排水時:約67cm/左側排水時:約113cmになります。 ★排水ホースの長さは、左側排水時:約105cm/右側排水時:約57cmになります。 ★排水ホースの長さは、左側排水時、右側排水時ともに約60cmになります。 ★排水ホースの長さは、左側排水時、右側排水時ともに約60cmになります。

洗濯機の底部の隙間から絶対に手や足を  
入れないでください。

かさ上げタイプの防水パンに設置するなど、洗濯機の底部から手や足が入る隙間が生じる場合もありますのでご注意ください。

ご購入の前に設置場所・搬入経路をチェックしてください

1 設置に十分なスペースが確保できるか、本体寸法(本体幅・奥行など)を確認してください。

2 設置場所、据え付けに必要な寸法を確認してください。

A 前方を開放して、壁から下記の寸法以上離すことができるか確認してください。\*異常な振動や音を防ぐためです

離隔距離(消防法 基準適合 組込形)

場所	上方	左方	右方	後方	下方
距離	20cm	1cm※1	1cm※1	2cm※2	0cm

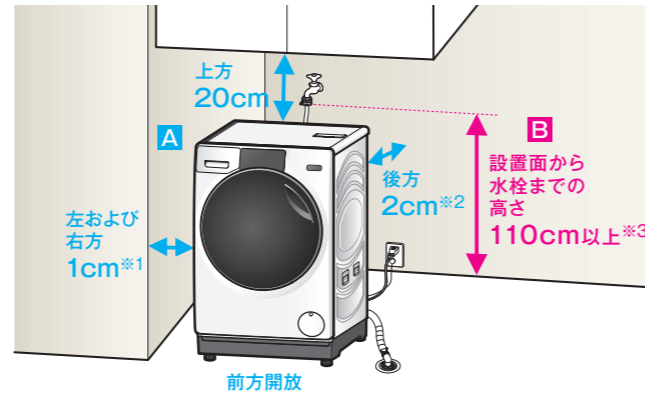
※1:排水口側は、壁から8cm以上 ※2:天板からの距離

B 設置面から水栓までの高さをご確認ください。

右記寸法未満の場合は、洗濯機を前や横に移動して、水栓から離して設置いただくか、別売部品壁ヒタ水栓CB-L6が必要となります。

各寸法のほかに、床面の強度にもご注意ください。  
振動音が大きくなる場合があります。  
\*床が弱いときは、お買い上げの販売店にご相談ください。

- 付属の排水ホースは長さ約100cmです。長さが足りない場合は、別売の排水ホース補修キットで延長してください。
- 付属の給水ホースは長さ約150cmです。長さが足りない場合は、別売の給水延長ホースをご使用ください。
- \*商品によって各ホースの長さは異なります。



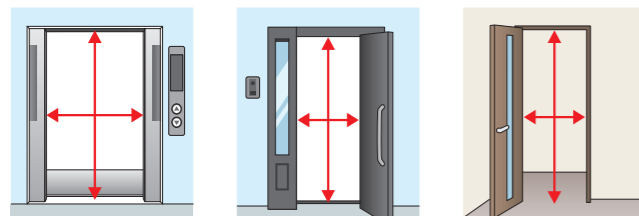
真下排水の場合、排水ホース接続作業の為、排水口側は壁から8cm以上離してください。

難しい場合は、HW-KYAKU-30、HW-KYAKU-10をご使用ください。

※3:別売部品L型給水ホースSWHOSE-L1を使用した場合は100cm以上。

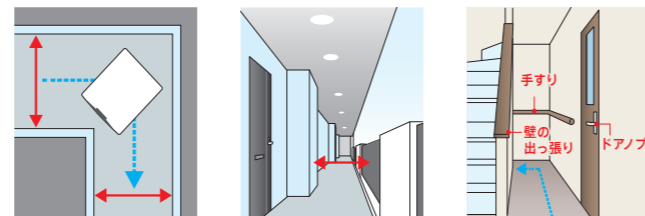
3 搬入経路を確認してください。

Check 1 エレベーター・玄関・洗面所までの扉は通りますか?



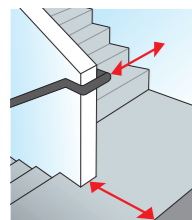
エレベーターの幅や高さは十分にありますか?  
玄関を開けたときの幅や高さは十分にありますか?  
室内ドアの幅や高さは十分にありますか?

Check 2 廊下や曲がり角のスペースは十分にありますか?



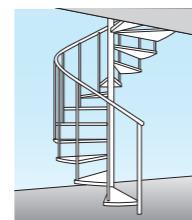
〈上から見た図〉  
玄関までに狭くなっているところはありますか?  
手すりやドアノブなど突起物が障害になっていませんか?

Check 3 階段の幅や高さ、踊り場のスペースは十分にありますか?



階段の幅・奥行は狭くありませんか?  
折り返し階段は、余裕のある踊り場ですか?

Check 4 ラせん階段など、特殊な住居構造はありませんか?



搬入できない場合がありますので、事前のご確認をお願いします。

別売部品(ドラム式洗濯乾燥機用) 部品 サービス部門扱い 商品 営業部門扱い

品番	部品コード	JANコード	希望小売価格	対象機種
●吸振機能付き高さ調整脚(4個入り) 商品 設置と排水溝のお手入れをサポート				
サイズ(1個当たり)75×75×30(mm)				
HW-KYAKU-30		4582678510396	10,450円(税込)	AQW-DX12N, DX12M, D12N, D12M
サイズ(1個当たり)75×75×10(mm)(下面に両面テープ付)				
HW-KYAKU-10		4582678510402	4,400円(税込)	AQW-DX12N, DX12M, D12N, D12M *HW-KYAKU-10は、40mmに高さ調整する場合に、HW-KYAKU-30と合わせてご使用ください。
●防振ゴムセット 部品 運転時の床への振動を低減します。				
	0530069349	-	2,640円(税込)	AQW-DX12N, DX12M, D12N, D12M
●排水フィルター 部品				
	0020813048	-	880円(税込)	AQW-DX12N, DX12M, D12N, D12M
●乾燥フィルター本体 部品				
	0020812103A	-	2,420円(税込)	AQW-DX12N, DX12M, D12N, D12M

\*オープン価格の商品は希望小売価格を定めておりません。

品名	ドラム式洗濯乾燥機 p3~12			ドラム式全自動洗濯機 p13~14	タテ型洗濯乾燥機 p23~26							
品番	AQW-DX12N	AQW-D12N	AQW-F8N	AQW-TW10N								
洗濯・脱水容量(乾燥容量)	12kg(6kg) NEW	12kg(6kg) NEW	8kg NEW	10kg(5kg)								
外観	(W)ホワイト (K)シルキーブラック	(W)ホワイト	(W)ホワイト	(W)ホワイト ワイドガラストップ								
洗浄機能	液体洗剤・柔軟剤自動投入		オールラウンド浸透洗浄		3ステップ洗浄		高濃度クリーン浸透・W反転水流・スパイラルシャワー					
	Aiウォッシュ		お湯洗いモード		お湯洗いコース		温め洗浄コース					
	お湯洗いモード		ヒートポンプ方式		マルチフラップ乾燥(ヒーター式空冷タイプ)							
	ヒートポンプ方式+サポートヒーター		ヒートポンプ方式									
乾燥機能	UVライト		排水フィルター		排水フィルター		糸くずフィルター(2個)					
	エアウォッシュ		槽洗浄・槽洗浄お知らせサイン・槽乾燥		槽洗浄		槽洗浄・槽乾燥					
	乾燥フィルター自動おそうじ		槽自動おそうじ		槽自動おそうじ		槽自動おそうじ					
	排水フィルター/乾燥フィルター		槽自動おそうじ		槽自動おそうじ		抗菌(バルセーター・糸くずフィルター枠)					
清潔機能	乾燥フィルター自動おそうじ		DDインバーター		DDインバーター		DDインバーター					
	排水フィルター/乾燥フィルター		DDインバーター		DDインバーター		DDインバーター					
	槽洗浄・槽洗浄お知らせサイン・槽乾燥		DDインバーター		DDインバーター		DDインバーター					
	槽自動おそうじ		DDインバーター		DDインバーター		DDインバーター					
節水・節電機能	UVライト		DDインバーター		DDインバーター		DDインバーター					
	エアウォッシュ		DDインバーター		DDインバーター		DDインバーター					
	乾燥フィルター自動おそうじ		DDインバーター		DDインバーター		DDインバーター					
	排水フィルター/乾燥フィルター		DDインバーター		DDインバーター		DDインバーター					
便利機能	庫内灯(白・青)		脱水仕上り(脱水回転数1200/800/400)		脱水仕上り(脱水回転数1200/1000/800/600/400)		脱水仕上り(やわらか・標準・しっかり)					
	脱水仕上り(脱水回転数1200/800/400)		脱水仕上り(脱水回転数1200/800/400)		脱水仕上り(脱水回転数1200/800/400)		脱水仕上り(やわらか・標準・しっかり)					
	お好み柔軟剤コース		2度洗いコース		2度洗いコース		2度洗いコース					
	2度洗いコース		タッチパネル&LEDディスプレイ		ジョグダイヤル&LEDディスプレイ		タッチパネル&LEDディスプレイ					
予約コース	洗濯:2~24時間後まで(1時間単位) 洗乾/乾燥:6~24時間後まで(1時間単位)			最長24時間後まで(30分単位)	2~24時間後まで(1時間単位)							
標準使用水量(定格)	洗濯~乾燥時 約59L	洗濯時 約84L	洗濯~乾燥時 約59L	洗濯時 約84L	洗濯時 約65L	洗濯~乾燥時 約81L	洗濯時 約105L					
水量(L)	自動(負荷12kgで36L)		自動(負荷12kgで36L)		自動(負荷8kgで24L)	68・55(手動)・47~(無段階)~16	68(手動)・55~(無段階)~16					
標準コース運転目安時間(50/60Hz)	約139分	約29分	約139分	約29分	約39分	約179分	約35分					
定格消費電力(50/60Hz)	550W(乾燥時) 湯沸かし用電熱装置 640W	240W	630W(乾燥時) 湯沸かし用電熱装置 640W	240W	電動機:150W 湯沸かし用電熱装置 600W 最大:750W	830W(乾燥時)	350W					
消費電力量(50/60Hz)	1130Wh	55Wh	950Wh	55Wh	55Wh	1595Wh	69Wh					
運転音(洗い/脱水/乾燥)	約34/約45/約47dB		約34/約45/約47dB		約32/約44/-dB	約37/約38/約42dB						
総外形寸法*4(mm)	幅	奥行*5	高さ	幅	奥行*5	高さ	幅	奥行	高さ			
幅・奥行は排水ホース含む	595	685	943	595	685	943	595	611	866	620	665	1060
ボディ幅(mm)	595			595			595			580		
設置可能防水パン(奥行内寸法)	540mm以上			540mm以上			585mm以上			505mm以上		
排水方向	後ろ(付属部品使用で左右真下排水可能)			後ろ(別売部品使用で真下排水可能)			後ろ(別売部品使用で真下排水可能)			左右(別売部品使用で真下排水可能)		
質量	約94kg			約93kg			約70kg			約60kg		
JANコード	(W):4562335449245 (K):4562335449801			4562335449238			4562335449528			4562335449689		

\*4:実際の据付け時にはボディ幅+排水ホース+設置のスペースが必要です。 \*5:付属の排水ジョイントホースを利用時の寸法です。排水ホース直付けの場合、奥行寸法は735mmとなります。

【風呂水ポンプ付き商品は、風呂水ポンプを使用した時、運転時間が長くなります。】 衣類の量・素材等によって、使用水量・消費電力量・運転時間は増減します。

- このページの各データは、日本電機工業会・自主基準「洗濯性能評価方法」「乾燥性能評価方法(2009年11月19日改定)」によります。
- 商品の色は印刷物ですので実際の色と多少異なります。 \*オープン価格の商品は希望小売価格を定めておりません。

# 全自動洗濯機一覧

品名	全自動洗濯機 p15~21					全自動洗濯機 p22					全自動洗濯機 p27~30				全自動洗濯機 p31~32				
品番	AQW-VX14N	AQW-VX12N	AQW-VX10N	AQW-VX9N	AQW-VX8N	AQW-VA14N	AQW-VA12N	AQW-VA10N	AQW-VA9N	AQW-VA8N	AQW-V9N	AQW-V8N	AQW-V7N	AQW-P7N	AQW-S7N	AQW-S6N	AQW-S5N	AQW-S4M	
洗濯・脱水容量 (乾燥容量)	14kg	12kg	10kg	9kg	8kg	14kg	12kg	10kg	9kg	8kg	9kg	8kg	7kg	7kg	7kg	6kg	5kg	4.5kg	
外観																			
洗濯機能	液体洗剤・柔軟剤 自動投入										らくらくSONIC(超音波洗浄)								
乾燥機能	風乾燥 3.5時間/3.5kg(化繊混紡)まで					風乾燥 3.5時間/3kg(化繊混紡)まで					風乾燥 3.5時間/3kg(化繊混紡)まで				高濃度クリーン浸透・3Dアクティブ洗浄				
清潔機能	糸くずフィルター(2個)										糸くずフィルター(2個)				糸くずフィルター(1個)				
節水・節電機能	風呂水ポンプ(外付けタイプ)										風呂水ポンプ								
便利機能	ほぐし仕上げ										ほぐし仕上げ								
予約コース	2~24時間後まで(1時間単位)										2~24時間後まで(1時間単位)				2~24時間後まで(1時間単位)				
標準使用水量 (定格)	洗濯時 約169L	洗濯時 約122L	洗濯時 約103L	洗濯時 約97L	洗濯時 約90L	洗濯時 約169L	洗濯時 約122L	洗濯時 約103L	洗濯時 約97L	洗濯時 約90L	洗濯時 約97L	洗濯時 約90L	洗濯時 約86L	洗濯時 約113L	洗濯時 約113L	洗濯時 約112L	洗濯時 約95L	洗濯時 約90L	
水量(L)	96~(無段階) ~30	78(手動)・ 68~(無段階) ~30	68(手動)・ 55~(無段階) ~22	66(手動)・ 53~(無段階) ~22	64(手動)・ 51~(無段階) ~22	96~(無段階) ~30	78(手動)・ 68~(無段階) ~30	68(手動)・ 55~(無段階) ~22	66(手動)・ 53~(無段階) ~22	64(手動)・ 51~(無段階) ~22	66(手動)・ 57~(無段階) ~24・22(手動)	64(手動)・ 51~(無段階) ~24・22(手動)	55(手動)・ 51~(無段階) ~24・22(手動)	55~(無段階) ~24・22(手動)	55~(無段階) ~24・22(手動)	53~(無段階) ~24・16(手動)	45~(無段階) ~24・16(手動)	42~(無段階) ~24・16(手動)	
標準コース運転目安時間(50/60Hz)	約42分	約40分	約34分	約29分	約29分	約42分	約40分	約34分	約29分	約29分	約34分	約34分	約35分	約37分	約37分	約40分/約36分	約37分	約37分	
定格消費電力(50/60Hz)	420W	420W	420W	420W	420W	420W	420W	420W	420W	420W	370W	360W	250W	320W/380W	320W/380W	320W/370W	300W/320W	300W/320W	
消費電力量(50/60Hz)	77Wh	83Wh	68Wh	57Wh	56Wh	79Wh	85Wh	70Wh	59Wh	58Wh	54Wh	52Wh	44Wh	90Wh/110Wh	90Wh/110Wh	108Wh/93Wh	88Wh	88Wh	
運転音(洗/脱水/乾燥)	約36/約38/-dB	約36/約38/-dB	約34/約38/-dB	約35/約38/-dB	約35/約38/-dB	約36/約38/-dB	約36/約38/-dB	約34/約38/-dB	約35/約38/-dB	約35/約38/-dB	約36/約38/-dB	約36/約38/-dB	約35/約38/-dB	約42/約49/-dB	約42/約49/-dB	約37/約49/-dB	約35/約47/-dB	約35/約47/-dB	
超音波洗浄機	定格電圧:100V / 定格周波数:50-60Hz / 定格消費電力:30W / 定格時間:3分										-								
総外形寸法※1(mm)	幅 奥行 高さ	幅 奥行 高さ	幅 奥行 高さ	幅 奥行 高さ	幅 奥行 高さ	幅 奥行 高さ	幅 奥行 高さ	幅 奥行 高さ	幅 奥行 高さ	幅 奥行 高さ	幅 奥行 高さ	幅 奥行 高さ	幅 奥行 高さ	幅 奥行 高さ	幅 奥行 高さ	幅 奥行 高さ	幅 奥行 高さ	幅 奥行 高さ	
幅・奥行は排水ホース含む	650 633 1069	650 633 1069	620 600 1028	590 572 1010	590 572 1010	650 633 1069	650 633 1069	620 600 1028	590 572 1010	590 572 1010	590 572 1010	590 569 986	590 569 986	560 540 980	560 540 980	560 540 980	565 540 895	525 500 890	525 500 890
ボディ幅(mm)	610	610	580	550	550	610	610	580	550	550	550	550	520	520	520	520	480	480	
設置可能防水パン(奥行内寸法)	570mm以上	570mm以上	570mm以上	570mm以上	570mm以上	570mm以上	570mm以上	570mm以上	570mm以上	570mm以上	570mm以上	570mm以上	540mm以上	540mm以上	540mm以上	540mm以上	498mm以上	498mm以上	
排水方向	左右(別売部品使用で真下排水可能)										左右(別売部品使用で真下排水可能)								
質量	約56kg	約56kg	約48kg	約45kg	約45kg	約55kg	約55kg	約46kg	約43kg	約43kg	約39kg	約39kg	約35kg	約35kg	約35kg	約29kg	約26kg	約25kg	
JANコード	4562335449306	4562335449313	4562335449320	4562335449337	4562335449344	4562335449252	4562335449269	4562335449276	4562335449283	4562335449290	4562335449450	4562335449467	4562335449474	4562335449696	4562335449702	4562335449719	4562335449726	4562335448675	

※1:実際の据付け時にはボディ幅+排水ホース+設置のスペースが必要です。

共通機能		
残時間表示	チャイルドロック(いたづら防止)	お洗濯終了ブザー
残時間を分かりやすくデジタル表示。予約設定も可能です。	子どもの安全のため、運転中や運転停止中、電源が「切」の時も上ぶたがロックされます。	オートパワーオフ
ステンレス脱水槽	ヘルツフリー	ふたロック

●このページの各データは、日本電機工業会・自主基準「洗濯性能評価方法」「乾燥性能評価方法(2009年11月19日改定)」によります。  
●商品の色は印刷物ですので実際の色と多少異なります。\*オープン価格の商品は希望小売価格を定めておりません。

【風呂水ポンプ付き商品は、風呂水ポンプを使用した時、運転時間が長くなります。】

衣類の量・素材等によって、使用水量・消費電力量・運転時間は増減します。

洗濯機	<ol style="list-style-type: none"> <li>できるだけため洗いを! 定格容量以下なら一度に洗う量が多い程、水や電気の節約になります。</li> <li>入れ過ぎにご注意! 洗濯物を入れ過ぎると、衣類の回りが悪くなるため洗浄性能が悪くなります。</li> <li>洗剤の適量を守って! 少な過ぎると洗浄性能が落ちますが、洗剤を多く入れ過ぎても洗浄性能はほとんど変わりませんし、水も電気もムダになります。また、溶け残りの原因にもなります。</li> <li>ちょっとした工夫で洗濯上手に! 汚れのひどい部分には事前に洗剤をすりこんで通常のお洗濯を! 汚れが良く落ちます。</li> </ol>	省エネのための上手な使い方	<ol style="list-style-type: none"> <li>軽い汚れの時の洗濯は 洗剤量は半分程度、すぎは1回でOKです。</li> <li>◎さらに二槽式洗濯機では</li> <li>中間脱水がポイントです すすぎ前に洗濯機の脱水(中間脱水)を行うと早くすすぎで水道代・電気代のムダが省けます。ためすぎだとより一層節水できます。</li> <li>注水すすぎのアドバイス 注水すすぎの水は多過ぎてもムダになります。適量を流してください。また、かかはんが終わったら止めてください。流しっぱなしはムダ水です。</li> </ol>
-----	---	---------------	---

ドラム式洗濯乾燥機

ドラム式全自動洗濯機

全自動洗濯機 (フレット・シリーズ)

タテ型洗濯乾燥機

全自動洗濯機 (インバーター搭載)

全自動洗濯機

二槽式洗濯機

