


クラスNo.1コンパクト! 大容量12kg^{※2} コンパクト大容量 まっ直ぐドラム

※1:洗濯容量12kg/乾燥容量6kgクラスの国内家庭用洗濯乾燥機において。総外形寸法の体積比による比較。2024年7月1日現在。当社調べ。 ※2:洗濯容量において。

ドラム式洗濯乾燥機
AQW-SD12R-L [左開き]
(W)ホワイト



高さ943mm

奥行き685mm^{※3}

幅595mm

※3:付属の排水ジョイントホースを利用時の寸法です。排水ホース直付けの場合、奥行きは735mmとなります。
本カタログ掲載商品の価格には、配送費、設置調整費、アース工事費、使用済み商品の引き取り費用等は含まれておりません。
また、洗濯機を廃棄する場合には家電リサイクル法に基づく収集・運搬料金、再商品化等料金(リサイクル料金)が必要になります。

■仕様表

品番	AQW-SD12R	
洗濯・脱水容量/乾燥容量	12kg/6kg	
標準使用水量	洗濯～乾燥時(定格)	約59L
	洗濯時(定格)	約84L
水量	洗濯～乾燥時	自動(負荷12kgで36L)
	洗濯時	
標準コース運転	洗濯～乾燥時(定格)	約139分
目安時間(50/60Hz)	洗濯時(定格)	約29分
	乾燥時	630W
定格消費電力(50/60Hz)	洗濯時(定格)	240W
	湯沸かし用電熱装置	640W
消費電力量(50/60Hz)	洗濯～乾燥時(定格)	950Wh
	洗濯時(定格)	55Wh
運転音(洗い/脱水/乾燥)	約34dB/約45dB/約45dB	
総外形寸法(排水ホース含む)	幅595×奥行685※1×高さ943(mm)	
ボディ幅	595mm	
設置可能防水パン(奥行内寸法)	540mm以上	
質量	約93kg	
JANコード	(W):4582678512246	

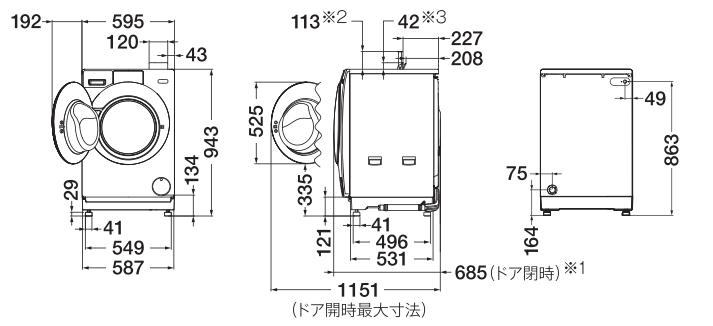
※各データは日本電機工業会・自主基準「洗濯性能評価方法」「乾燥性能評価方法(2009年11月19日改定)」によります。 ※オープン価格の商品は希望小売価格を定めておりません。

■コース

品番	AQW-SD12R		
コース	洗濯	洗濯→乾燥	乾燥
標準			
念入り	12kgまで	6kgまで	6kgまで
自分流			
スピード	2kgまで	0.5kgまで	—
おしゃれ着			
ふとん・毛布	毛布4.5kgまで 掛けふとん1.4kgまで	毛布3kgまで 掛けふとん1.4kgまで	毛布3kgまで 掛けふとん1.4kgまで
槽洗浄	3時間/12時間	—	—
槽乾燥	—	—	約1時間



■寸法図(mm) AQW-SD12R



ご購入の前に左記寸法図をご確認いただき、防水パンサイズ・設置スペース・通路において無理なく搬入できるかをご確認ください。

※1:付属の排水ジョイントホースを利用時の寸法です。排水ホース直付けの場合、奥行きは735mmとなります。 ※2:乾燥フィルター取り出し時 ※3:乾燥フィルターカバー開き時 ★排水ホースは本体背面出して、長さは約100cmになります。 ●給水ホースの長さは約150cmです。 ●電源コードの長さは約1.9mです。

より安全にお使いいただくためにチャイルドロック機能をお使いください。お子様が勝手にドアを開けたり、ドラム内に閉じ込められないようにロックする機能です。

コインランドリー用機器
販売台数[※]シェア
No.1
の技術力

AQUAはコインランドリー用や施設向け業務用機器など豊富なラインナップと導入実績があります!

洗いのプロ
AQUA

※コインランドリー機器 出荷台数(2023年1月~12月)において、当社調べ。

●取扱説明書の裏表紙が保証書になっています。ご購入の際、必ず記入事項をご確認の上、保存ください。尚、店名、ご購入年月日の記載のないものは無効となります。 ●洗濯機の補修用性能部品の保有期間は製造打ち切り後6年です。

◆製品の定格およびデザインは改善等のため予告なく変更する場合があります。 ◆製品の色は印刷物ですので実際の色と多少異なります。

●お求めは、信用とアフターサービスのゆきとどいた当店です

お客さまご相談窓口
受付時間(365日)
9:00~18:30

固定電話からは
0120-880-292
携帯電話からは
0570-040-292 (有料)
FAXからは
0570-013-790 (有料)

修理サービスご相談窓口
受付時間
月曜日~金曜日 9:00~18:30
土曜日~祝日 9:00~17:30

固定電話からは
0120-778-292
携帯電話からは
0570-030-292 (有料)

アキュア株式会社 aqua-has.com
〒103-0012 東京都中央区日本橋堀留町1丁目11番12号

●このカタログの記述内容は2024年7月現在のものです。 [AQW2076]



※4:設置可能な防水パン:内寸幅590mm、内寸奥行540mm、壁までの奥行590mm以上、詳しくは裏表紙の設置可能な防水パンサイズを参照ください。 ※5:付属の排水ジョイントホースを利用時の寸法です。排水ホース直付けの場合、奥行きは735mmとなります。 ※設置の際は説明書にしたがって、本体の上部・左右・後方にスペースを確保してください。 ※運転中、本体の上に重いもの、液体物、落下・振動により破損の恐れがあるものを置かないでください。倒れて破損したり落下して破損けがをしたりする原因、移動したり倒れたりして本体に傷が付く原因になります。

AQUA Point

大容量洗濯槽を支える低振動・低騒音設計

W伸縮ダンパー(4本使用)

高速脱水時に小刻みに動く洗濯槽の振動を洗濯機本体や床に伝わりにくくし、また衣類が偏ったときの洗濯槽の大きな揺れを吸収します。

防振ゴム付き高さ調整脚

振動の吸収に優れた防振ゴムによって、床への振動を抑えます。

低騒音モード

脱水時の音や振動を抑える低騒音モードを搭載。設置環境やお好みに応じて3段階に設定できます。 ●低騒音モードは運転時間が長くなります。

別売部品

設置と排水口のお手入れをサポート
[吸振機能付き高さ調整脚(商品扱い)]

伸れ回! ドリ-


HW-KYAKU-30 (4個入り)
厚さ30mm

HW-KYAKU-10 (4個入り)
厚さ10mm

※HW-KYAKU-10は、40mmに高さ調整する場合に、HW-KYAKU-30と合わせてご使用ください。
※HW-KYAKU-10のみでは使用しないでください。

洗浄力を高める独自のドラム構造

[①スクラブドラム] 丸みのある凹凸形状の壁面で布傷みを抑えて、しっかりもみ洗い。
[②ワイドS型パッフル] & [③トリプルホイール] 衣類を高い位置まで持ち上げて、たたき洗い効果を高め、ドラムの回転方向が左右切り替わるたびに、衣類の前後の入れ替わりを促進し、ムラなく洗います。



クラスNo.1^{*1}コンパクト! 大容量12kg^{*2}

コンパクト 大容量 まっ直ぐ[®]ドラム

*1:洗濯容量12kgクラスの国内家庭用洗濯乾燥機において。総外形寸法の体積比による比較。2024年7月1日現在。当社調べ。 *2:洗濯容量。

オールラウンド[®]浸透洗浄



ガンコな汚れもキレイに

シワを抑えて、素早くキレイな仕上がりに

まっ直ぐドラムが回転と静止を繰り返して、高濃度洗剤液を衣類全体に素早く浸透。さらに衣類を高く持ち上げて落とす「たたき洗い」、ドラム壁面を使って手洗いのようにムラなくキレイに「もみ洗い」します。



たくさんの洗濯物をスピーディーに「クラスNo.1^{*3}スピード洗濯」

*3:洗濯容量12kgクラスの国内家庭用洗濯乾燥機において。洗濯時。2024年7月1日現在。当社調べ。

洗濯・脱水容量	標準コース 運転目安時間
12kg	約29分(洗濯時)



[イメージ図]

ドラムがななめの場合 当社従来機種 AQW-DJ7000(2013年発売)

- 傾きにより衣類が絡みやすく、シワになりやすい
- 水の浸透が不均等になり、洗いムラが起こりやすい...

衣類が絡まっている... 絡まって取り出しにくい...

ドラムがまっ直ぐの場合

- ドラムの回転により、衣類が自然とほぐれやすい
- 洗濯槽の手前から奥まで、水が行き渡りやすく、洗いムラを防ぐ!

衣類がほぐれている! 絡みなく取り出しやすい!

お湯洗いモード^{*6} [洗濯容量12kgまで^{*7}お湯洗いでできる!(標準コースの場合)]

落ちにくい黄ばみも繊維の奥からキレイに

洗剤液を温めることで酵素の力を活性化させ、あきらめていた繊維の奥にしみついた汚れや黄ばみまでキレイに落とします。

*衣類の取り扱い表示をご確認のうえ、水温を選んでください。
*全ての黄ばみを落とせるわけではありません。

温度設定を変えて、目的や衣類に応じた洗い分けができる!

60℃	綿素材などの肌着(白系)の除菌 ^{*8} に除菌 ^{*8} 洗濯容量2kgまで	赤ちゃんの肌着
40℃	皮脂汚れ、ニオイが気になる衣類に	シャツ
30℃	汚れをしっかりと落としたい衣類に	ニット
20℃	冬場の洗濯に、水を温めて洗浄力アップ	くつ下

	約60℃除菌 ^{*8}	約60℃	約40℃	約30℃	約20℃
容量の上限	2kg	12kg	12kg	12kg	12kg
運転時間	約159分	約234分	約154分	約109分	約74分
1回あたりの電気代(目安) ^{*9}	約35.2円 ^{*10}	約55.6円 ^{*11}	約33.8円 ^{*12}	約21.6円 ^{*13}	約12.2円 ^{*14}

*6:「スピード」コース以外の洗濯および洗剤コースで設定が可能です。 *7:容量の上限はコースによって異なります。裏表紙のコース一覧をご覧ください。 *8:【試験機関】(一財)日本食品分析センター【試験方法】高液付着試験布の生菌数測定 [除菌方法]加熱高温水による [対象部分]ドラム内の衣類 【試験結果】(菌の減少率)99%以上*全ての菌に対して効果があるわけではありません。 *9:電力料金目安単価31円/kWh(税込)【家電公取協調べ、2022年7月改定】で計算。1回あたりの電気代は目安であり、水温、衣類の量によって異なります。 *10:2kg洗濯時、標準(洗濯)コース60℃設定時、水温20℃から60℃に上げる場合。 *11:12kg洗濯時、標準(洗濯)コース60℃設定時、水温20℃から60℃に上げる場合。 *12:12kg洗濯時、標準(洗濯)コース40℃設定時、水温20℃から40℃に上げる場合。 *13:12kg洗濯時、標準(洗濯)コース30℃設定時、水温20℃から30℃に上げる場合。 *14:12kg洗濯時、標準(洗濯)コース20℃設定時、水温5℃から20℃に上げる場合。

絡み防止乾燥

絡みにくく、シワを抑えてふんわり仕上げる

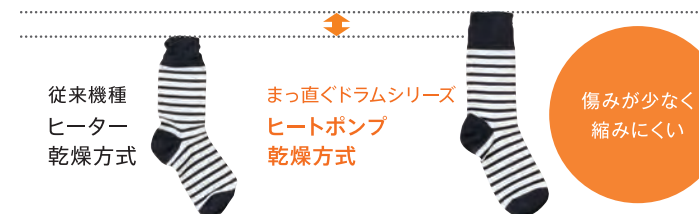
まっ直ぐドラムの槽内で衣類をふわっと広げ、シワを伸ばしながら乾燥します。また、絡みを防止しながらタンプリングするので、タオルもふんわり仕上がります。




*AQW-SD12R、洗濯3kg時「標準コース」後の天日干し乾燥と、洗濯～乾燥3kg時「標準コース」において、当社実験による。衣類の量・素材、一緒に乾燥するもの種類によって仕上がりは異なります。

衣類が傷みにくく、効率的【ヒートポンプ乾燥方式】

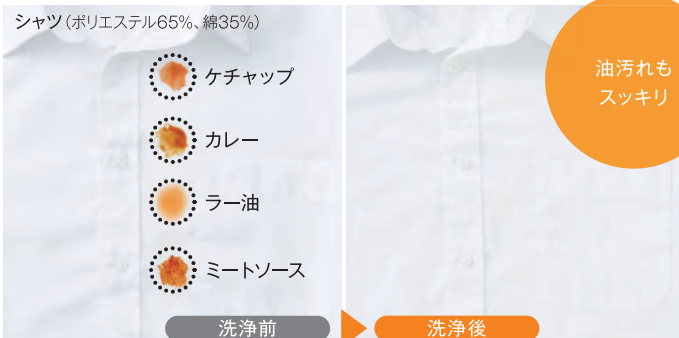
ヒーター乾燥方式はドライヤーのような熱風で乾かすので、衣類が縮んだり傷んだりすることがあります。ヒートポンプ乾燥方式なら、除湿しながら空気を循環して約65℃の乾いた低温風でやさしく乾かすので、衣類の傷みを抑えます。



くつ下(綿71%、ナイロン24%、ポリエステル3%、ポリウレタン2%) ★洗濯～乾燥3kg時「標準コース」において。当社実験による。当社ヒートポンプ非搭載機種AQW-DJ7000(2013年発売)と、新商品AQW-SD12Rとの比較。



*AQW-SD12R、洗濯6kg時「標準コース(水温設定:40℃、洗い時間:約2時間)」において。当社実験による。衣類の量・素材、汚れの量・種類、洗剤の種類等によって汚れ落ちは異なります。



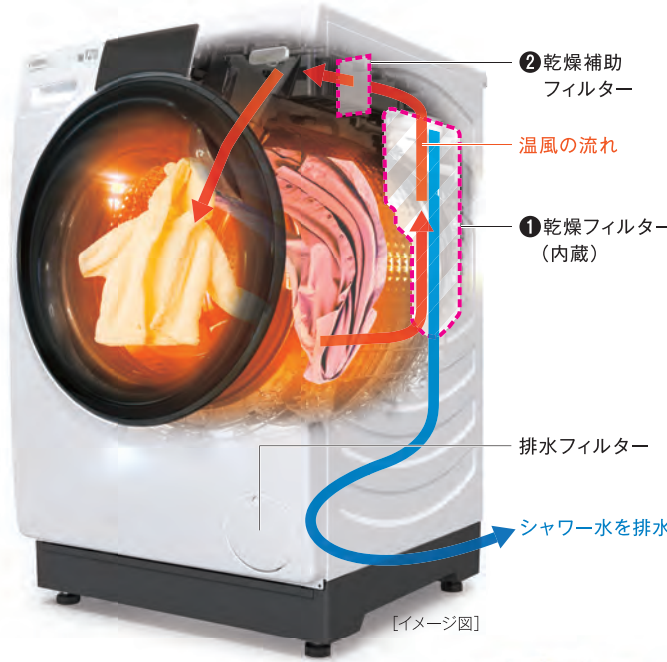
*AQW-SD12R、洗濯6kg時「標準コース(水温設定:40℃、洗い時間:約2時間)」において。当社実験による。衣類の量・素材、汚れの量・種類、洗剤の種類等によって汚れ落ちは異なります。

*6:【スピード】コース以外の洗濯および洗剤コースで設定が可能です。 *7:容量の上限はコースによって異なります。裏表紙のコース一覧をご覧ください。 *8:【試験機関】(一財)日本食品分析センター【試験方法】高液付着試験布の生菌数測定 [除菌方法]加熱高温水による [対象部分]ドラム内の衣類 【試験結果】(菌の減少率)99%以上*全ての菌に対して効果があるわけではありません。 *9:電力料金目安単価31円/kWh(税込)【家電公取協調べ、2022年7月改定】で計算。1回あたりの電気代は目安であり、水温、衣類の量によって異なります。 *10:2kg洗濯時、標準(洗濯)コース60℃設定時、水温20℃から60℃に上げる場合。 *11:12kg洗濯時、標準(洗濯)コース60℃設定時、水温20℃から60℃に上げる場合。 *12:12kg洗濯時、標準(洗濯)コース40℃設定時、水温20℃から40℃に上げる場合。 *13:12kg洗濯時、標準(洗濯)コース30℃設定時、水温20℃から30℃に上げる場合。 *14:12kg洗濯時、標準(洗濯)コース20℃設定時、水温5℃から20℃に上げる場合。

乾燥フィルター自動おそうじ^{*15}

手間のかかるお手入れはおまかせ

乾燥運転によって内蔵フィルターに溜まった糸くず・ホコリを、シャワー水とワイパーブラシで自動おそうじ。洗濯運転前と、乾燥運転中も自動でおそうじするので、乾燥効率の低下を抑え、乾燥のたびに必要なフィルターのお手入れを軽減します。



①乾燥フィルター(内蔵)

乾燥中に発生するホコリ・糸くずを、乾燥フィルター(内蔵)でしっかりキャッチ!

自動でおそうじするから、乾燥効果が落ちにくい!

②乾燥補助フィルター

乾燥フィルター(内蔵)で取りきれなかった細かいホコリをキャッチします。

乾燥補助フィルターは、週1回程度お手入れしてください。

ワイパーブラシでホコリをかき集める!

シャワー水でホコリを洗い落とす!

*15:乾燥フィルターは内蔵と補助の2種類で構成されています。内蔵の乾燥フィルターを自動でお掃除します。

日々のお手入れ

すぎの水で洗濯槽の裏側もキレイに! [槽自動おそうじ^{*16}]

最終すぎの水位を高くしてタンプリングすることで、黒カビの発生原因となる洗剤成分を洗い流します。

*16:ご購入時はオフ設定です。設定時は使用水量が約2L増えます。

洗濯槽を乾燥させて黒カビ予防 [槽乾燥コース] 所要時間:約60分

ドラム内をヒートポンプ乾燥して、黒カビの原因となる水分を取り除きます。

[ドアパッキン自動おそうじ]

パッキンの溝深に残った糸くずや洗剤の泡を、すぎや脱水を始める前に、水で洗い流します。 *水滴や落としきれない糸くず汚れは、運転後に拭き取ってください。



お手入れしやすいくし型 [排水フィルター]

乾燥フィルター自動おそうじや、ドアパッキン自動おそうじによって洗い流された糸くず・ホコリをしっかりキャッチします。

用途やシーンに合わせて選べる多彩な洗浄コース

- 掛けふとんや毛布などの大物洗いに [ふとん・毛布コース]
- 汗やニオイが気になる毛布や夏掛けふとんを、ご家庭で手軽にお洗濯。
- 手早く洗濯・乾燥したいときに便利な [スピードコース]
- 軽い汚れの衣類を洗濯するときに
- 化繊衣類を洗濯・乾燥するときに

毛布	洗濯容量 4.5kgまで	掛けふとん	洗濯容量 1.4kgまで
	約15分	洗濯容量 2kgまで	
	約54分	洗濯・乾燥容量 0.5kgまで	

スポーツウェアなど