

コインランドリー別売部品 ※オープン価格の商品は希望小売価格を定めておりません。 **部品** サービス部門扱い **商品** 営業部門扱い

部品	部品コード 希望小売価格	用途	対象機種	部品	品番・部品コード 希望小売価格	用途	対象機種	部品	品番・部品コード 希望小売価格	用途	対象機種
コントロール機構完成B 部品	301 0 1000 99600 6,050円(税込) 5,500円(税抜)	押しボタン式に変更できます。	MCW-C70L C50L W7C	50円メカ 部品	301 S 8410 00300 4,400円(税込) 4,000円(税抜)	50円刻みの設定ができます。	MCW-C70L C50L W7C	単独式洗剤自動投入器 商品	HHH-CLD-106 38,500円(税込) 35,000円(税抜)	当社指定の洗剤または柔軟剤を自動投入することができます。	MCW-C70L C50L
コントロール機構完成C 部品	305 0 1000 02100 5,500円(税込) 5,000円(税抜)	押しボタン式に変更できます。	MCD-D7C	ダクトセット 部品	305 S 1214 00100 6,600円(税込) 6,000円(税抜)	排気ダクト(長さ1.5m)	MCD-CK50L D7C	安心ロックユニット 商品 ^{※1}	HHH-LK-CK50 38,500円(税込) 35,000円(税抜)	ドアロックする時に使用します。	MCD-CK50L
コントロール機構完成D 部品	305 0 1000 01900 11,000円(税込) 10,000円(税抜)	押しボタン式に変更できます。	MCD-CK50L	集中式洗剤自動投入器 商品	HHH-CLD-107 26,400円(税込) 24,000円(税抜)	当社指定の洗剤または柔軟剤を自動投入することができます。	MCW-C70L C50L W7C	価格ラベルキット 商品	HHH-PRICE-MCW 1,430円(税込) 1,300円(税抜)	料金を変更するときに使用します。	MCW-C70L C50L
給湯キット 商品	HHH-HV-3 8,250円(税込) 7,500円(税抜)	お湯洗いができます。	MCW-C70L C50L W7C	※1: 取り付けをおこなう場合は、別売の「特殊ドライバー」(部品コード:S-005900/希望小売価格3,850円(税込)/3,500円(税抜))と、別売の「特殊ドライバー-20」(部品コード: 0530068316/希望小売価格3,850円(税込)/3,500円(税抜))が必要です。							

- 助剤投入器専用 洗剤・ソフト剤 **商品**
HHH-ハダピュアセンザイ(洗剤17kg入り) オープン価格*
HHH-ハダピュアソフター(柔軟剤17kg入り) オープン価格*
- スニーカーウォッシャー専用洗剤 **商品**
HHH-テクノスニーカー(18kg入り) オープン価格*

⚠️ 安全に関するご注意 (洗濯乾燥機・洗濯機・コインランドリー)

●ご使用の前に「取扱説明書」をよくお読みのうえ、正しくお使いください。

●消費電力が1kW以上の機器は、定格15A以上の電源コンセントに直接接続してお使いください。火災の原因となります。●アース線を確実に取り付けてください。故障や漏電のときに感電するおそれがあります。アース線のガス管への取り付けは絶対しないでください。アースの取り付けは販売店にご相談ください。●浴室や風雨にさらされる場所など湿気の多い場所には据え付けしないでください。感電、火災、故障、変形などのおそれがあります。●防水性のシートや衣類は、洗濯および脱水しないでください。脱水中に異常振動を起こし、本体の損傷やけがをするおそれがあります。●食用油、動物系油、機械油、ドライクリーニング油、美容オイル(ボディーオイル、エステ系オイルなど)、ベンジンやシンナー、ガソリン、樹脂(セルロース系)などの付着した衣類や、ポリプロピレン繊維製の衣類は洗濯後でも絶対に乾燥しないでください。油などの酸化熱による自然発火や引火のおそれがあります。●お子さまをドラムに入らせない。ドラム内に閉じ込められて、窒息、やけど、感電、けが、溺れるなどのおそれがあります。

愛情点検

★長年ご使用の洗濯乾燥機・洗濯機の点検を!★

このような症状はありませんか

- 脱水槽が止まりにくい。
- 水もれる。(ホース、水槽、給水栓継手)
- こげくさい臭いがしたり、運転中に異常な音や振動がある。
- 本体にさわるとビリビリ電気を感ずる。●据付が傾いたりグラグラしている。
- スイッチを入れても、動かないときがある。●タイマーが途中で止まることがある。
- 電源コード、プラグが異常に熱い。●その他の異常・故障がある。

ご使用中止

このような症状のときは、故障や事故防止のため、スイッチを切りコンセントから電源プラグを抜いて必ず販売店に点検・修理をご相談ください。

⚠️ 経年劣化に係る安全上のご注意

●洗濯機(洗濯乾燥機を除く)は長期使用製品安全表示制度の対象商品です。●機器本体には「製造年」「設計上の標準使用期間」「経年劣化についての注意喚起」の表示をしております。●長期にわたりお使いいただくことと発火・けが等の事故に至るおそれがありますので、音やおいなど製品の変化にご注意ください。

保証書に関するお願い

●取扱説明書の裏表紙が保証書になっています。(一部の品番は商品に添付しております)ご購入の際、必ず記入事項をご確認の上、保存ください。尚、店名、ご購入年月日の記載のないものは無効となります。●商品の補修用性能部品の保有年数は次の通りです。洗濯乾燥機・洗濯機…保有期間は製造打ち切り後6年。

その他使用上のご注意

●理容院、美容院などでの業務用使用、また寮や病院など共同でご使用になり1日の使用時間が一般家庭に比べて極端に長い場合には、短時間で部品交換(ベルト、ブリーリー、フィルター、ファンなど)が必要になることがあります。このようなご使用は、保証期間の対象となりません。お買い上げ販売店にご相談の上、定期的な点検・掃除を依頼してお使いになることをおすすめします。(洗濯乾燥機・洗濯機を正しくお使いいただくために)●電容量やコンセント形状は製品に合ったものをご使用ください。●床面強度が十分ある場所に、水平に設置してください。●水道水圧は0.03~1MPa(0.3~10kgf/cm²)が適切です。●給水ホースを接続した水栓は、ご使用中以外は閉めてください。マジック継手のゆるみ等により、水もれることがあります。●洗濯機をご使用の場合、脱水時には、脱水槽の回転が完全に止まるまで、絶対に脱水槽などに手をふれないでください。事故(けが)のもとになります。●洗濯機の風呂水ポンプを使用せずに、風呂水を洗濯機に吸水するシステムをご使用の場合は、システムメーカーにご確認ください。(洗濯乾燥機を正しくお使いいただくために)●必ず脱水槽で絞ったあとご使用ください。●乾燥してはいけないもの-ウール・絹製品・毛皮・皮革製品、タンブラー(回転式)禁止表示、吊り干し・平干し表示があるもの(※絹・麻の繊維でも、少し縮むことがあります)。●のり付けた衣類は乾燥しないでください。フィルターの目づまりなどの原因になります。●契約電力が小さい場合は電気工事店にご相談の上、電気工事をしてください。●水や湿気、直射日光が直接あたる所は避け水平に設置してください。●乾燥後の衣類に静電気が発生する場合があります。洗濯時に市販のソフト仕上げ剤または、乾燥時に市販の乾燥用柔軟仕上げ剤をご使用ください。●製品を収納キャビネット等に組み込まれますと、法令に違反する場合があります。事前に関係各庁へ問い合わせてください。

●製品の定格およびデザインは改善等のため予告なく変更する場合があります。●製品の色は印刷物ですので実際の色と多少異なります。●このカタログの内容についてのお問い合わせは、お近くの販売店にご相談ください。もし、販売店でおわかりにならないときは、当社お客様まで相談窓口におたずねください。

【J-MOSSへの対応】<https://aqua-has.com/about/j-moss/>

お客様ご相談窓口

受付時間(365日)
9:00~18:30

固定電話からは **0120-880-292**
携帯電話からは **0570-040-292**(有料)
FAXからは **0570-013-790**(有料)

修理サービスご相談窓口

受付時間
月曜日~金曜日 9:00~18:30
土曜・日曜・祝日 9:00~17:30

固定電話からは **0120-778-292**
携帯電話からは **0570-030-292**(有料)

●ご相談窓口でお受けした、お名前、ご住所、お電話番号などの個人情報は、商品・サービスに関わるご相談・お問い合わせの対応のみを目的として用い適切に管理いたします。なお、この目的のためにアクア株式会社および関係会社で上記個人情報を利用することがあります。また、お客様が当社にお電話でご相談、ご連絡いただいた場合には、お客様の申し出を正確に把握し、適切に対応するために、通話内容を録音させていただくことがあります。詳しくは、当社ホームページをご覧ください。

●お求めは、信用とアフターサービスのゆきとどいた当店で

表示を正しく
家電公取協会員

アクア株式会社 〒103-0012 東京都中央区日本橋堀留町1丁目11番12号

VEGETABLE OIL INK ●このカタログは環境に配慮した植物油インキを使用しています。

●このカタログの記述内容は2024年11月現在のものです。 AQW1057

あたらしい思いやりのカタチ。

洗濯機

AQUA

総合カタログ **2024-④**

ホームページ aqua-has.com

洗濯乾燥機 / 全自動洗濯機 / 二槽式洗濯機 / コインランドリー機器

feel AQUA quality

そのフィーリングが、AQUAクオリティ。



本カタログ掲載商品の価格には、配送費、設置調整費、アース工事費、使用済み商品の引き取り費用等は含まれておりません。また、洗濯機を廃棄する場合には家電リサイクル法に基づく収集・運搬料金、再商品化等料金(リサイクル料金)が必要になります。

洗いのプロAQUA コインランドリー用機器シェアNo.1[※]の技術力

※コインランドリー機器出荷台数(2023年1月~12月)において。当社調べ。

feel AQUA quality

そのフィーリングが、AQUAクオリティ。

コインランドリー機器販売台数シェアNo.1*の“洗いのプロ”AQUAだからこそ出来た、いつでも、おろしたてのような澄んだ白さ。
手ごわいエリ・ソデの汚れさえキレイにする超音波洗浄。
そして、ダウンジャケットなどを空気でふんわりリフレッシュするエアウォッシュまで。
毎日を支える洗濯のことだから、キレイも、時短も、使いやすさも、仕上がりも、ぜんぶ丸ごとこだわりました。
暮らしを彩り、日常をあたらしくするデザインと機能を求めた、AQUAの洗濯機ラインナップ。



**AQUAは、15年連続・
グローバル大型家電ブランドNo.1*の
Haierグループのメンバーです。**

*ユーロモニター・インターナショナル「Global Major Appliances 2023 Brandランキング」において

Haierグループは、中国・アジア・アメリカ・EU・アフリカなど世界200カ国以上で事業を展開するグローバルカンパニーです。GE APPLIANCES(米国)、FISHER & PAYKEL(ニュージーランド)、CANDY(イタリア)など、7つのブランドを展開、全世界十数カ所のR&Dシステム、122カ所の工場など、世界中のリソースを活用した家電製品を通じ、各国の文化・生活習慣・ニーズに合わせた商品でユーザーの豊かな暮らしをサポートしています。



コインランドリー機器販売台数シェアNo.1*のAQUAは、家庭用の洗濯機を開発しています。

*コインランドリー機器出荷台数(2023年1月~12月)において、当社調べ。

■ドラム式洗濯乾燥機

まっすぐドラム^{2D}



AQUA-DX12R-L (K)

まっすぐドラム^{2D}



AQUA-DM12R-L (W)

まっすぐドラム^{2D}



AQUA-DM10R-L (W)

まっすぐドラム



AQUA-SD12R-L (W)

まっすぐドラム^{2D}



AQUA-D8R-L (W)

■タテ型洗濯乾燥機



AQUA-TW10R (W)

■全自動洗濯機



AQUA-VB16P (S)



AQUA-VX14R (W)



AQUA-VA14R (W)

AQUA LINE
公式アカウント
友だち募集中!





選べる、コンパクト大容量 まっ直ぐドラム 2.0

ドラム式洗濯乾燥機は、大きくて背が高いから置けない。
そんなお悩みを「まっ直ぐドラム」が解決します。
賃貸住宅にも設置しやすい「幅・高さ・奥行」のコンパクトサイズながら、
ファミリーの洗濯物もおまかせの12kgタイプや
1人暮らしのまとめ洗いにも適した10kgタイプに加えて、
シンプル操作が使いやすい8kgタイプを新たにラインナップ。
さらに、日々の使いやすさに合わせて右開き/左開きドアを選べます。



ドラム式洗濯乾燥機
全自動洗濯機
「ラレット・シリーズ」
タテ型洗濯乾燥機
全自動洗濯機
「インバーター搭載」
全自動洗濯機
二槽式洗濯機

ライフスタイルや設置場所に合わせて選べる。コンパクト&大容量12kg※5・薄型10kg※5・薄型8kg※5

洗濯・脱水容量 12kg / 乾燥容量 6kg

※AQW-SD12Rはまっ直ぐドラムです。まっ直ぐドラム2.0とは外観・機能が一部異なります。


洗濯・脱水容量 10kg / 乾燥容量 5kg

洗濯・脱水容量 8kg / 乾燥容量 4kg



ドラムを水平にすることで、大容量のまま、洗濯機のサイズをコンパクトに!

ななめのドラム(洗濯槽)の場合、必要なスペースが大きく本体の大型化の要因に。まっ直ぐドラムシリーズは洗濯槽を水平にすることで、コンパクトサイズと大容量を実現しました。



※1:設置可能な防水パン:内寸幅590mm、内寸奥行540mm、壁までの奥行590mm以上(AQW-DM10R/D8Rは奥行570mm以上)、詳しくはP16の設置可能な防水パンサイズを参照ください。 ※2:付属の排水ジョイントホースを利用時の寸法です。排水ホース直付けの場合、奥行寸法は735mmとなります。 ※3:付属の排水ジョイントホースを利用時の寸法です。排水ホース直付けの場合、奥行寸法は666mmとなります。 ※4:別売部品L型給水ホースSWHOSE-L1を使用した場合は100cm以上。 ※5:洗濯容量。 ※運転中、本体の上に

重いもの、液体物、落下・振動により破損の恐れがあるものを置かないでください。倒れて破損したり落下して破損・けがをしたりする原因、移動したり倒れたりして本体に傷が付く原因になります。 ●まっ直ぐドラムはアクア株式会社の登録商標です。 ●まっ直ぐドラム2.0とは、操作性や使い勝手を高めてデザインを一新した第二世代、バージョン2.0という意味を込めたネーミングです。

室温・水温、水道水圧、設置・排水条件、衣類の量や種類・組み合わせ、衣類の片寄りなどにより、使用水量・消費電力量・運転時間が増減します。

まっ直ぐドラム 2.0



ドラムが「まっ直ぐ」になると洗濯が変わる

水平の洗濯槽「まっ直ぐドラム」の回転で衣類を持ち上げ、高い位置からたたき洗いで、ガンコな汚れもスッキリ落とします。衣類が絡みにくいの、洗いムラ・乾燥ムラを抑え、シワの少ない仕上がりに。また、スルッと取り出せて、日々の洗濯を快適にします。



【イメージ図】


洗浄力を高める独自のドラム構造

①スクラブドラム

丸みのある凹凸形状の壁面で布傷みを抑えて、しっかりもみ洗い。

②ワイドS型パッフル &

衣類を高い位置まで持ち上げて、たたき洗い効果高め、ドラムの回転方向が左右切り替わるたびに、衣類の前後の入れ替わりを促進し、ムラなく洗います。



AQUA POINT

衣類を洗う水をキレイに [UVライト] 搭載 DX12Rのみ

除菌※1効果の高いUV-C波長の紫外線ライトを洗濯槽と外槽の間に搭載。洗い/すすぎの運転中に照射して、洗濯槽内の水をキレイにしながら衣類を洗い上げます。

※1: [試験機関] 日本微生物クリニック(株) [試験方法] 洗濯水へのUV照射による菌数測定 [除菌方法] 菌液に対するUV照射 [対象部分] 洗濯水 [試験結果] (菌の減少率) 99%以上 ※除菌効果は、衣類の量・種類・汚れの程度・使用水量によって異なる場合があります。



UVライト

※UVライトは外に漏れない設計です。【イメージ図】

中が見やすい [庫内灯(白・青)※2] DX12Rのみ

洗濯物の出し入れ時に、洗濯槽内が見やすく便利です。運転中もタッチパネルに触れると、庫内灯が点灯。洗っている様子や乾かしている様子を確認できます。



UVライト
照射時、槽内は
青色LEDを点灯

※2:電源を入れた時などは白色、UVライト照射時は青色に点灯します。

ドラムがななめの場合

当社従来機種 AQW-DJ7000 (2013年発売)

傾きにより衣類が絡みやすく、シワになりやすい



【イメージ図】

水の浸透が不均等になり、洗いムラが起こりやすい...

運転が止まると衣類が絡まっている...



絡まって取り出しにくい...



まっ直ぐドラムの場合

ドラムの回転により、衣類が自然とほぐれやすい



【イメージ図】

洗濯槽の手前から奥まで、水が行き渡りやすく、洗いムラを防ぐ!

運転が止まると衣類の絡みが少ない!



絡みが少なく取り出しやすい!



泡フルウォッシュ

※3※4


DX12Rのみ

NEW



泡のシャワーで洗剤を浸透、ガンコな汚れもキレイに

洗いはじめに、高濃度の洗剤液を泡立たせてシャワー状にして勢いよく降り注ぎます。洗剤液の泡が繊維の奥まで素早く浸透し、汚れを落とすしやすくなります。まっ直ぐドラムで衣類を高く持ち上げて落とす「たたき洗い」と、回転を左右切り替えながらドラム壁面でやさしく「もみ洗い」をして、ムラなくキレイに洗い上げます。



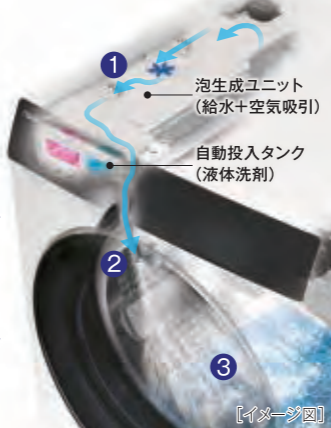
★AQW-DX12R、洗濯2kg時「標準コース」において、当社実験による。衣類の量・素材、汚れの量・種類、洗剤の種類、水温等によって汚れ落ちは異なります。
※3:泡フルウォッシュは液体洗剤自動投入時に機能します。洗剤自動投入時はドラムの底から給水を行い、高濃度洗剤を素早く衣類に浸透させてから、たたき洗いもみ洗いをします。
※4:AQW-DM12R、DM10R、SD12R、D8Rはオールラウンド浸透洗浄です。オールラウンド浸透洗浄はドラムの底から給水を行い、高濃度洗剤を素早く衣類に浸透させてから、たたき洗いもみ洗いをします。

オールラウンド浸透洗浄の動画はこちら



泡フルウォッシュのしくみ

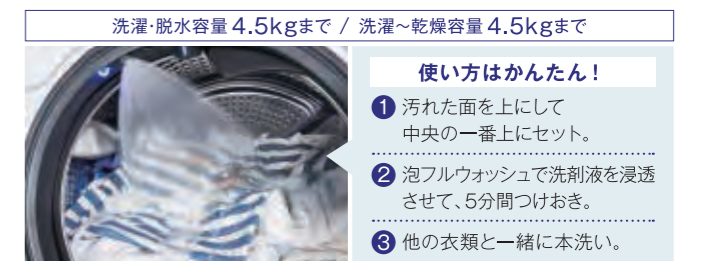
- 自動投入タンクの液体洗剤を適量くみ上げて、泡生成ユニット内で水と素早くくはくはして高濃度の洗剤液を作り、空気を吸引しながら泡立たせます。
- 泡立たせた洗剤液をシャワーにして、上から勢いよく衣類に噴射して、汚れに浸透させます。
- ドラムの底から給水して水を溜めて洗い始めます。



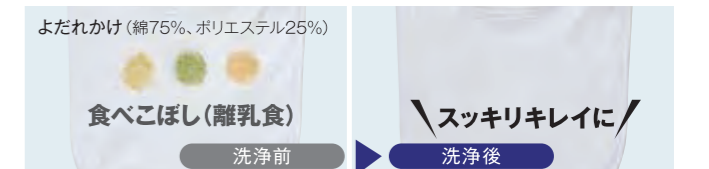
【イメージ図】

部分汚れを集中的に洗いたいときに [置きラクコース※6] DX12Rのみ NEW

予洗いたい衣類を洗濯物の一番上に置くだけ。泡フルウォッシュで洗剤液が衣類に浸透し、食べこぼしや、エリ・そで口などの汚れを集中的に洗います。



※泡のシャワーが降り注ぐ様子を見せるために、特別にドアを開けて撮影しています。実際にはドアを開けて使用します。



★AQW-DX12R、洗濯2kg時「置きラクコース」において、当社実験による。衣類の量・素材、洗剤の種類、水温等によって汚れ落ちは異なります。

搭載機種	DX12R	DM10R	DM12R	SD12R	D8R
泡フルウォッシュ※3	●	—	—	—	—
オールラウンド浸透洗浄	—	●	●	●	●

クラスNo.1※5 スピード洗濯

大容量だから、たくさんの洗濯物を一度にまとめて洗えます。

※5:洗濯容量12kgクラス・洗濯容量10kgクラスの国内家庭用洗濯乾燥機において。2024年10月1日現在。当社調べ。

洗濯・脱水容量 12kg/10kg

標準コース 約29分(洗濯時)



【12kg衣類イメージ】

短時間でたっぷり洗える!

洗濯・脱水容量

標準コース

約29分(洗濯時)

室温・水温、水道水圧、設置・排水条件、衣類の量や種類・組み合わせ、衣類の片寄りなどにより、使用水量・消費電力量・運転時間が増減します。

お湯洗いモード^{※1}

洗濯容量12kgまで^{※2}
お湯洗いでできる!
(標準コースの場合)



落ちにくい黄ばみも繊維の奥からキレイに


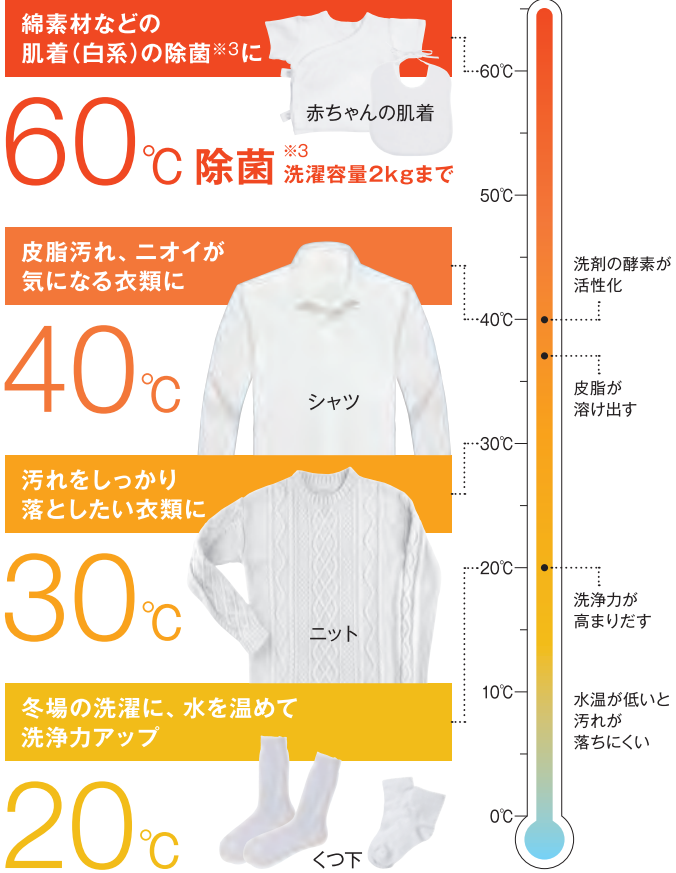
洗剤液を温めることで酵素の力を活性化させ、あらかじめいた繊維の奥にしみついた汚れや黄ばみまでキレイに落とします。

*衣類の取り扱い表示をご確認のうえ、水温を選んでください。 *全ての黄ばみを落とせるわけではありません。

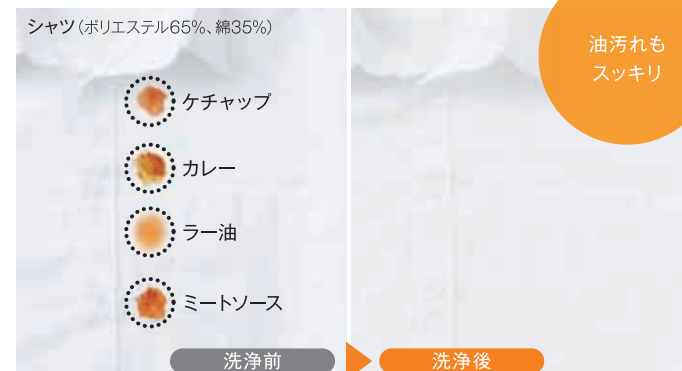


【イメージ図】

温度設定を変えて、目的や衣類に応じた洗い分けができる



★AQU-DX12R、洗濯6kg時「標準コース(水温設定:40°C、洗い時間:約2時間)」において、当社実験による。衣類の量・素材、汚れの量・種類、洗剤の種類等によって汚れ落ちは異なります。



★AQU-DX12R、洗濯6kg時「標準コース(水温設定:40°C、洗い時間:約2時間)」において、当社実験による。衣類の量・素材、汚れの量・種類、洗剤の種類等によって汚れ落ちは異なります。

●P7-8は、AQU-DX12Rの特長を中心に説明しています。

お湯洗いモードの電気代

		約60°C 除菌 ^{※3}	約60°C	約40°C	約30°C	約20°C
DX12R/ DM12R/ SD12R	容量の上限	2kg	12kg	12kg	12kg	12kg
	運転時間	約159分	約234分	約154分	約109分	約74分
DM10R	容量の上限	2kg	10kg	10kg	10kg	10kg
	運転時間	約159分	約209分	約149分	約99分	約74分
D8R	容量の上限	2kg	8kg	8kg	8kg	8kg
	運転時間	約159分	約209分	約149分	約99分	約74分
D8R	1回あたりの電気代(目安) ^{※4}	約30.6円 ^{※5}	約47.2円 ^{※6}	約22.5円 ^{※7}	約13.1円 ^{※8}	約6.8円 ^{※9}
	1回あたりの電気代(目安) ^{※4}	約30.6円 ^{※5}	約43.9円 ^{※6}	約20.9円 ^{※7}	約12.2円 ^{※8}	約6.3円 ^{※9}

※1:「スピード」コース以外の洗濯および洗乾コースで設定が可能です。 ※2:容量の上限はコースによって異なります。P15~16のコース一覧をご覧ください。 ※3:[試験機関](一財)日本食品分析センター [試験方法] 菌液付着試験布の生菌数測定 [除菌方法] 加熱高温水による [対象部分] ドラム内の衣類 [試験結果] (菌の減少率) 99%以上 *全ての菌に対して効果があるわけではありません。 ※4:電力料金目安単価31円/kWh(税込)[家電公取協調べ、2022年7月改定]で計算。1回あたりの電気代は目安であり、水温、衣類の量によって異なります。 ※5:2kg洗濯時、標準コース60°C設定時、水温20°Cから60°Cに上げる場合。 ※6:定格負荷洗濯時、標準コース60°C設定時、水温20°Cから60°Cに上げる場合。 ※7:定格負荷洗濯時、標準コース40°C設定時、水温20°Cから40°Cに上げる場合。 ※8:定格負荷洗濯時、標準コース30°C設定時、水温20°Cから30°Cに上げる場合。 ※9:定格負荷洗濯時、標準コース20°C設定時、水温5°Cから20°Cに上げる場合。

Ai ウォッシュ

DX12Rのみ



10種のセンシングで、お洗濯を自動で調整

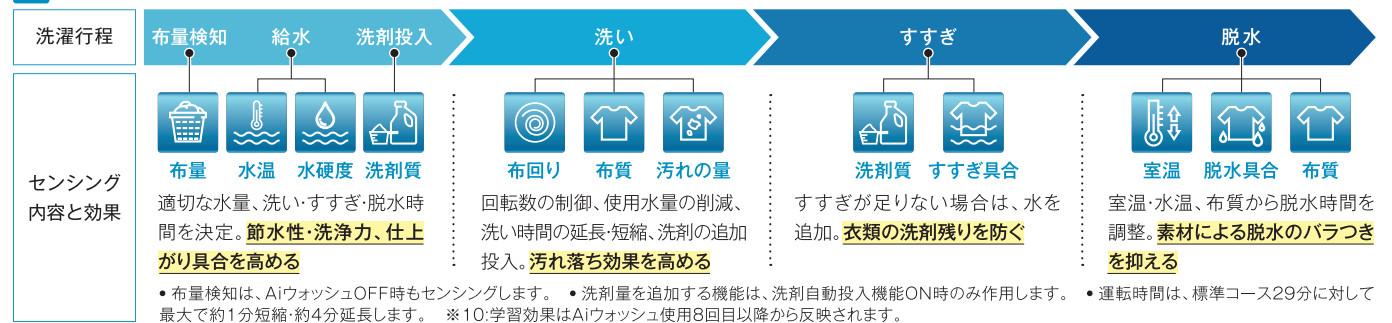
水温や水硬度、洗剤の種類、汚れの量、布質など10種類の洗濯状況をセンシング。その情報を元に、洗い時間や洗剤量などを自動で調整して洗濯します。さらにAiウォッシュ機能を使用することで、ご家庭の洗濯パターンを学習し^{※10}、使用条件に合わせた適切な設定で洗い始めます。

こんな場合にも
オススメです!

- 毎回設定を変えるのが面倒...
- 適切なコース選びがわからない
- 冬場、汚れが残っていることがある

★AQU-DX12R、洗濯7kg時、「標準コース(AiウォッシュON時)」において。(水温約8°C、液体洗剤自動投入機能使用)当社実験による。衣類の汚れや洗剤の種類・量、洗濯水の硬度や水温によって効果は異なります。

Aiウォッシュのしくみ



Aiウォッシュなら「仕上がりに不満が残る」お洗濯を減らします

水温が低いと汚れが少し残ることも...



液体洗剤

柔軟剤

自動投入



DX12R/DM12R/DM10Rのみ

お洗濯のたびに適量を自動で投入

洗濯のたびに計量する手間を省き、入れすぎも防ぎます。

家事に不慣れな方でもスムーズに!


*初めて自動投入を使うときには初期設定が必要です。

自動投入タンクは取り外して水洗いができます。またタンクにぬるま湯を入れて、内部の投入経路をお手入れできる洗淨モード^{※12}があります。



洗剤・柔軟剤補充お知らせサイン

残量が少なくなると点滅表示とブザーでお知らせします。



※12:6ヶ月に1度を目安に自動投入タンク経路のお手入れをしてください。1ヶ月以上自動投入を使わなかったときや、タンク内の残量が少ない状態で1週間以上補充しなかった場合もお手入れが必要となります。



引き出し式で本体の天面はスッキリ



※13: AQU-DM12R/DM10Rの液体洗剤タンク容量は約570mL、柔軟剤タンク容量は約480mLです。

搭載機種	DX12R	DM12R	DM10R	SD12R	D8R
お湯洗いモード ^{※1}	●	●	●	●	●
Aiウォッシュ	●	—	—	—	—
液体洗剤・柔軟剤自動投入	●	●	●	—	—

室温・水温、水道水圧、設置・排水条件、衣類の量や種類・組み合わせ、衣類の片寄りなどにより、使用水量・消費電力量・運転時間が増減します。

エアウォッシュ EX

容量1.5kgまで
(標準(除菌プラス)
コースの場合)

DX12Rのみ



頻繁に水洗いしない衣類を、温風ミストとUVライトでリフレッシュ*1

超音波により発生させたミストを洗濯槽内に充満させ、衣類を包み込むように温風を循環させることで、衣類の「除菌*2」と「消臭*3」を行います。さらに、ミストにタンプリングを加えることで、ホコリを落としながらシワを伸ばし、ふんわり仕上げます。



シワ伸ばし・ふんわり仕上げ

1日着ていた衣類のシワや、お出かけ前にシャツ・ブラウスをシワ伸ばし。

消臭*3

タバコのニオイや、焼肉の煙のニオイなど、衣類に染み付いた気になるニオイを消臭*3。

除菌*2

衣類を約75℃まで温め、高温で衣類を除菌*2。外出から帰宅後の気になる衣類をリフレッシュ。

Point 1 タンプリング

ドラムがゆっくり回転して衣類をやさしくかくはん。ミストと温風を衣類にまんべんなく行き渡らせ、ホコリやニオイの粒子を落としやすくします。

Point 2 マイクロミスト

超音波振動子を使って水をマイクロミストにして洗濯槽内に噴霧。ミストが繊維の奥まで浸透し、適度なうるおいを与えてシワを伸ばしたり、ニオイの粒子を吸着して蒸発とともに衣類を消臭*3します。

Point 3 温風

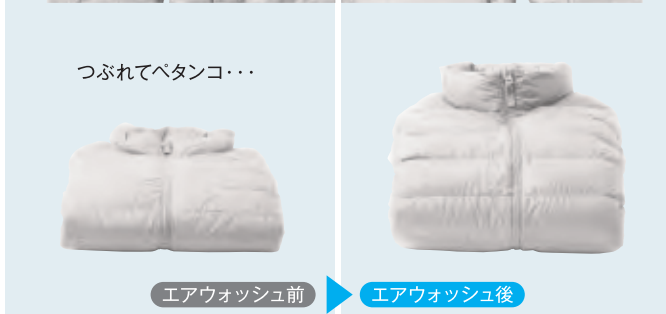
ヒートポンプとサポートヒーターによって衣類を温めます。ニオイ粒子を剥がれやすくし、大量の風を当てることで消臭*3・ホコリを除去。さらに標準(除菌プラス)コースでは約75℃まで衣類を温めて除菌*2もできます。



★AQW-DX12R、1kg投入時「標準コース」において、当社実験による、衣類の量・素材、一緒に運転するものの種類によって仕上がりは異なります。



★AQW-DX12R、1kg投入時「おしゃれ着コース」において、当社実験による、衣類の量・素材、一緒に運転するものの種類によって仕上がりは異なります。



★AQW-DX12R、1kg投入時「標準コース」において、当社実験による、衣類の量・素材、一緒に運転するものの種類によって仕上がりは異なります。*ファスナーなどの金属部品、熱に弱い布質を使用している衣類については取り扱いにご注意ください。

衣類や目的に合わせて選べる5コース

*各コースでの槽内の温度は、外気温や衣類の量によって異なる場合があります。

標準(除菌プラス)コース

運転時間 60分 / 温度 約75℃ / 容量 1.5kgまで

シワ伸ばし・ふんわり仕上げ 消臭*3 除菌*2

帰宅後のコートや、制服などのリフレッシュに!



標準コース

運転時間 30分 / 温度 約55℃ / 容量 1.5kgまで

シワ伸ばし・ふんわり仕上げ 消臭*3 除菌*2

サッと消臭したいときやシワを取りたい衣類に



おしゃれ着コース*4

運転時間 20分 / 温度 約45℃ / 容量 1.5kgまで

シワ伸ばし・ふんわり仕上げ 消臭*3 除菌*2

スーツや帽子など型くずれのしやすいものや、ウールなどデリケートな衣類に



大量ミスト&大風量で強カシワ伸ばし!

NEW

ミストアイロンコース

運転時間 60分 / 温度 約55℃ / 容量 1.0kgまで

シワ伸ばし・ふんわり仕上げ 消臭*3 除菌*2

ワイシャツ4枚分のシワを伸ばし、アイロン掛けの手間を省きます。吊り干したワイシャツの仕上げや、着用後の制服・コート、シワになりやすい綿シャツにオススメです!



★AQW-DX12R、1kg投入時「ミストアイロンコース」において、当社実験による、衣類の量・素材、一緒に運転するものの種類によって仕上がりは異なります。

アウトドアウェア等のはっ水加工された衣類に

NEW

はっ水復元コース*5

運転時間 110分 / 温度 約55℃ / 容量 1.6kgまで(1枚)

日々の着用で低下してしまった、はっ水機能を復元します。



★AQW-DX12R、1kg投入時「はっ水復元コース」において、当社実験による、衣類の量・素材、状態によって仕上がりは異なります。

*1:コースによってはミストやUVを使用しないコースがあります。 *2:[試験機関](一財)日本食品分析センター [試験方法]菌液付着試験布の生菌数測定 [除菌方法]「エアウォッシュ 標準(除菌プラス)コース」による [対象部分]ドラム内の衣類 [試験結果](菌の減少率)99%以上 *全ての菌に対して効果があるわけではありません。 *3:[試験機関]近江オドエアサービス(株) [試験方法]タバコ臭付着試験布を6段階臭気強度表示法にて評価 [消臭方法]「エアウォッシュ」による [対象部分]ドラム内の衣類 [試験結果]おしゃれ着コース:初期3、自然放置3、エアウォッシュ2/標準コース:初期3、自然放置3、エアウォッシュ1.5/標準(除菌プラス)コース:初期3、自然放置2.5、エアウォッシュ1.5 *4:おしゃれ着コースは温風ミストを使わず、送風とタンプリングで衣類を消臭します。 *5:<エアウォッシュははっ水復元コースによるはっ水機能の復元> [試験機関](一財)ポーケン品質評価機構 [試験方法]はっ水機能が劣化したナイロン布をJIS L 1092、はっ水度試験(スプレー試験)の比較見本にて評価 [はっ水復元方法]「エアウォッシュはっ水復元コース」による [はっ水復元部分]ドラム内の衣類 [試験結果]初期1級、「エアウォッシュはっ水復元コース」4級 ●はっ水機能復元の効果は、衣類の種類によって異なります。 ●はっ水機能を新品の状態に戻すわけではありません。 ●生地劣化によるはっ水劣化は復元できません。 ●防水加工(水を通さない加工)されたものには効果がありません。 *エアウォッシュは乾燥を目的としたコースではありません。衣類の状態によっては、エアウォッシュの効果を得られなかったり衣類を傷めたりするおそれがあります。

搭載機種	DX12R	DM12R	DM10R	SD12R	D8R
エアウォッシュEX	●	—	—	—	—

室温・水温、水道水圧、設置・排水条件、衣類の量や種類・組み合わせ、衣類の片寄りなどにより、使用水量・消費電力量・運転時間が増減します。

ドラム式洗濯乾燥機

ドラム式全自動洗濯機

全自動洗濯機
フレッシュ・シリーズ

タテ型洗濯乾燥機

全自動洗濯機
インバーター搭載

全自動洗濯機

二槽式洗濯機


ヒートポンプ乾燥

DX12R/DM12R/DM10R/SD12Rのみ



衣類が絡みにくく、シワを抑えてふんわり仕上げる

まっすぐドラムで衣類をふわっと広げ、シワを伸ばしながら乾燥します。「水平=まっすぐドラム」で絡みを防止しながらタンブラリングするので、タオルもふんわり仕上がります。



★AQUA-DX12R、洗濯3kg時「標準コース」後の天日干し乾燥と、洗濯～乾燥3kg時「標準コース」において、当社実験による。衣類の量・素材、一緒に乾燥するものの種類によって仕上がりは異なります。

ワイシャツ (綿47%、ポリエステル53%)

洗濯～乾燥 1kg時	洗濯～乾燥 3kg時	洗濯～乾燥 6kg時
アイロンなしで 着られる仕上がり	シワが 目立たない	容量が多くても シワが少ない

★AQUA-DX12R、洗濯～乾燥時「標準コース」において、当社実験による。衣類の量・素材等によって仕上がり具合は異なります。

縮みを抑えて、低温でやさしく乾燥

DX12R/DM12R/DM10R/SD12Rのみ

ヒートポンプで除湿しながら、約65℃の低温風で縮みを抑えてやさしく乾かします。



くつ下(綿71%、ナイロン24%、ポリエステル3%、ポリウレタン2%) ★洗濯～乾燥3kg時「標準コース」において、当社実験による。当社ヒートポンプ非搭載機種AQUA-DJ7000(2013年発売)と、新商品AQUA-DX12Rとの比較。

搭載機種	DX12R	DM12R	DM10R	SD12R	D8R
ヒートポンプ乾燥	●	●	●	●	—
無排気乾燥	●	●	●	●	●
除菌※1乾燥	●	—	—	—	●
乾燥フィルター自動おそうじ	●	●	●	●	●
静止乾燥コース	●	●	—	—	—
脱水・乾燥運転	●	●	●	—	●

除菌※1もできる[除菌※1乾燥]

[DX12R] サポートヒーターのパワーで、ヒートポンプ乾燥しながら除菌※1もできます。

[D8R] ヒーターの加熱で衣類を乾燥しながら除菌※1できます。

※1:[試験機関](一財)日本食品分析センター [試験方法] 菌液付着試験布の生菌数測定 [除菌方法] UV(DX12Rのみ)・高温乾燥による [対象部分] ドラム内の衣類 [試験結果] (菌の減少率)99%以上 *全ての菌に対して効果があるわけではありません。

湿気を機外に放出しない [無排気乾燥]

まっすぐドラムの循環風路で衣類を効率的に温めて、乾燥中に湿気を含んだ高温の空気を機外に放出しないので、サニタリールームも快適。



写真はAQUA-DX12R-L(W)です。

効率よく乾かす仕組み&お手入れを軽減する便利機能



サポートヒーター DX12Rのみ
乾燥前の脱水運転中から加熱し始め、素早く温めます

ヒートポンプユニット・熱交換器
DX12R/DM12R/DM10R/SD12Rのみ

乾燥中の空気を冷やして結露させて除湿し、乾いた空気を温めてまっすぐドラムに風を送ります。

乾燥補助フィルター
内蔵フィルターで取り切れない細かい糸くずをキャッチします。お手入れは週1回程度行ってください。

乾燥フィルター自動おそうじ※2 自動お手入れ

内蔵している乾燥フィルターは自動おそうじ機能付き。フィルター詰まりによる乾燥効率の低下を抑えます。ホコリを洗い落として排水フィルターに集めます。

※2:乾燥フィルターは内蔵と補助の2種類で構成されています。内蔵の乾燥フィルターを自動でおそうじします。



UVライト DX12Rのみ
40℃以下のときに、洗濯槽内の空気に照射します

用途に応じて便利に乾燥

縮みやすい・型崩れしやすい衣類などの乾燥に [静止乾燥コース] DX12R/DM12Rのみ

ドラムを静止した状態で、約60℃の温風によって優しく乾燥します。セーターや手洗いたしスニーカーなどの乾燥にオススメです。

乾燥容量0.5kg以下 / スニーカー1足まで

ウール・アクリルセーター	布製スニーカー
[イメージ]	[イメージ]

※ひも付きの場合は、ひもを取り、ペロを上に出し、つまさきをドラム奥側に向けて載せます。

こんなものにオススメ

化繊混紡・アクリルなど帽子 ランジェリー

[イメージ]

洗濯後、乾燥したい衣類だけ乾燥するときに [脱水・乾燥運転] DX12R/DM12R/DM10R/D8Rのみ

洗濯運転後に乾燥させない衣類を取り出し、その他の衣類を乾燥する場合や、手洗いたし衣類を乾燥させる場合にもオススメ。高い脱水回転数でしっかり脱水してから乾燥します。

乾燥容量6kgまで※3
※3:AQUA-DM10Rは5kg、AQUA-D8Rは4kgまでです。

使い方はかんたん!

- 「洗濯コース」でまとめ洗い
- 乾燥しない衣類を取り出す
- 「脱水・乾燥」をスタート!

さらに脱水してから乾燥します。

清潔仕様



洗濯のたびに洗濯槽の裏側も除菌*1 & 黒カビを抑制*2

【カビケア槽自動おそうじ*3】 DX12R/DM12R/DM10R/D8Rのみ

すすぎの最後に、キレイな水を追加して洗濯槽を高速回転させ、遠心力による強い水流で洗濯槽の裏側の汚れを洗い流すことで、槽の除菌*1、黒カビを抑えます*2。



洗濯槽を乾燥させて黒カビを抑制*2

【らくらく槽乾燥*4】 DX12R/DM12R/DM10Rのみ

脱水終了後、電源を切らずに洗濯物を取り出し、ドアを開けてスタートをタッチすると、1時間ヒートポンプ乾燥します。洗濯槽の水分を取り除くことで黒カビを抑えます。*2

パッキンの溝にたまる糸くずを洗い流す

【ドアパッキン自動おそうじ】

パッキンの溝深くに残った糸くずや洗剤の泡を、すすぎや脱水を始める前に、水で洗い流します。*水滴や落とすきれない糸くずは、運転後に拭き取ってください。



【イメージ図】

日常なお手入れはかんたん!

お手入れしやすいし型
【排水フィルター】

乾燥フィルター自動おそうじや、ドアパッキン自動おそうじによって洗い流された糸くず・ホコリをしっかりとキャッチします。



日常のお手入れは排水フィルターだけ

定期的なお手入れ

【槽洗浄コース】

槽洗浄3時間コース*5

槽洗浄お知らせサインが点滅したときに、黒カビ予防のためお手入れするコースです。(お手入れの目安は月1回です)

槽洗浄12時間コース*6

黒カビの発生やニオイが気になるときに、お手入れするコースです。

お手入れのタイミングを点滅表示でお知らせ

【槽洗浄お知らせサイン】



*1: [試験機関] (一財)日本食品分析センター [試験方法] ドラムおよび外槽に取り付けた菌液付着プレートの生菌数測定 [除菌方法] 「カビケア槽自動おそうじ」による [対象部分] ドラム内および外槽 [試験結果] (菌の減少率) 99%以上。 *2: [試験機関] (一財)日本食品分析センター [試験方法] ドラム外側に取付けた培地付着布によるカビ発育確認 [カビ抑制方法] 「カビケア槽自動おそうじ」 [らくらく槽乾燥] による [対象部分] ドラム内 [試験結果] カビの発育なし。 *3: 全ての菌に対して効果があるわけではありません。 *4: ご購入時はオフ設定です。設定時は使用水量が増えます。(DX12R/DM12Rは約4L、DM10R/D8Rは約3L) 「乾燥」「脱水」乾燥および、「おしゃれ着」コースでは、カビケア槽自動おそうじは行いません。 *5: SD12R/D8Rは「槽乾燥」コースの設定が必要で、 *6: 市販の酸素系洗濯槽クリーナー(ドラム用)をご使用ください。 *7: 別売の洗濯槽クリーナー(SWCLEAN-2) 希望小売価格2,310円(税込)をご使用ください。

用途やシーンに合わせて選べる多彩な機能

大きな画面で操作しやすい【LEDタッチパネル】

見やすいアイコンと、大きなタッチキーでわかりやすく操作できます。よく使うコースはワンタッチで選択でき、多彩なコースはセレクトボタンで選べます。



電源ONでLED表示します

通常のご使用時に全点灯することはありません。

手早く洗濯・乾燥したいときに便利な【スピードコース】

軽い汚れの衣類を洗濯するときに 化繊衣類を洗濯・乾燥するときに
約15分~19分 洗濯容量2kgまで
約54分~57分 洗濯・乾燥容量0.5kgまで

デリケートな衣類をやさしく洗う【おしゃれ着コース】

衣類の傷みを防ぐためにやさしく洗います。
こちらの洗濯表示があるデリケートな衣類が洗えます。
*素材によっては布傷みするおそれがありますので、ご注意ください。

お好みの洗濯方法を記憶!【自分流コース】

設定した運転内容を「洗濯」「洗乾」「乾燥」とそれぞれ個別に記憶させることができます。次からは「自分流」を選ぶだけ。
*「予約」は記憶しません。

衣類の素材や天候に合わせて、脱水の回転数を選べる【脱水仕上り*7】

*7: 「洗・乾」のコースでは選べません。「おしゃれ着」コースでは選べません。

搭載機種	DX12R	DM12R	DM10R	SD12R	D8R
カビケア槽自動おそうじ	●	●	●	槽自動おそうじ	●
らくらく槽乾燥	(1時間)	(1時間)	(1時間)	槽乾燥コース*4 (1時間)	槽乾燥コース*4 (1時間)
LEDタッチパネル	●(大画面)	●(大画面)	●(大画面)	●	ボタン操作
低振動設計	●	●	●	●	●

多彩なコースが選べるセレクトボタン

● 掛けふとんや毛布などの大物洗いに【ふとん・毛布コース】

汗やニオイが気になる毛布や夏掛けふとんを、ご家庭で手軽にお洗濯。
毛布 4.5kgまで
掛けふとん 1.4kgまで

● ガンコな汚れや厚手の衣類をキレイに洗濯・乾燥したいときに【念入りコース】

下記3つのコースはDX12R/DM12R/DM10Rのみ

● 香り付け効果を高める【ジェルボールコース】

溶け残りを防ぎ、「防臭」「香り付け」効果を高めるジェルボール洗剤に適切なコースです。
*8: この商品は当社ではお取り扱いしておりません。詳しくはP&G社ホームページ(https://jp.pg.com/)をご覧ください。

● 柔軟剤の香りをしっかりとつけたいときに【お好み柔軟剤コース】

*柔軟剤の自動投入はしません。最終すすぎがはじまる前にブザーでお知らせします。

● 泥汚れを予洗い・本洗いでしっかり洗濯・乾燥したいときに【2度洗いコース】

*洗剤自動投入専用コースです。洗剤を予洗い・本洗いどちらも使用します。

洗濯・乾燥容量6kgまで*9
*9: AQW-DM10Rは5kgまでです。

コンパクト大容量 まるくドラム 2.0 8kgタイプ新登場 NEW

洗濯・脱水容量 8kg
乾燥容量 4kg

AQW-D8R-L 左開き
AQW-D8R-R 右開き
オープン価格*

スペースに合わせて選べます



Point 1 シワを抑えて、素早くキレイな仕上がりにオールラウンド浸透洗浄

Point 2 落ちにくい黄ばみも繊維の奥からキレイにお湯洗いモード*10 [60℃で除菌*11もできる]

Point 3 絡みにくく、シワを抑えてふんわり仕上げる除菌*12 & 無排気乾燥

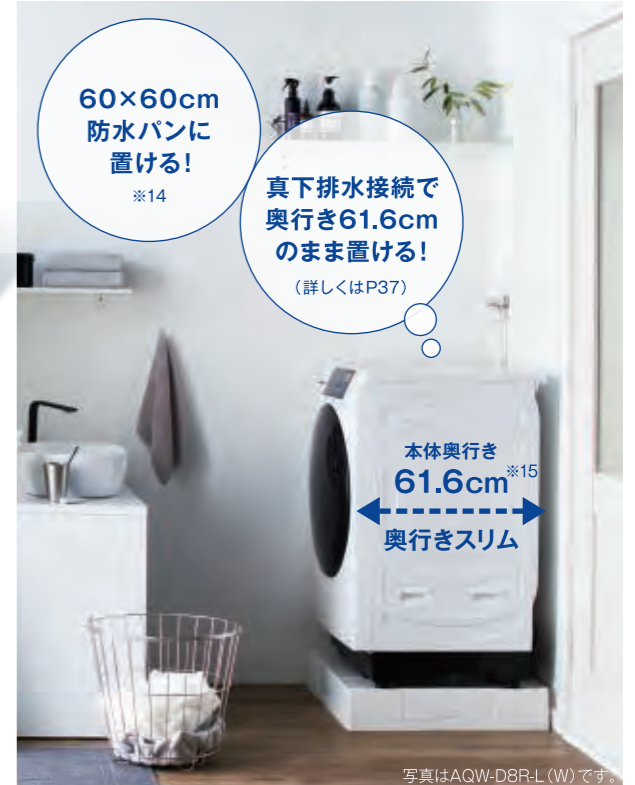
Point 4 手間のかかるお手入れはおまかせ乾燥フィルター自動おそうじ*13

スピード洗濯 洗濯容量8kg 標準コース 約29分
スピード乾燥 洗濯~乾燥容量4kg 標準コース 約132分 消費電力量1,480Wh
低騒音 乾燥時 約36dB

ランニングコスト	電気代	水道代	洗剤代	合計
洗濯(8kg)	1.7円	18.1円	15.1円	34.9円
洗濯乾燥(4kg)	45.9円	16.8円	13.7円	76.4円

*電力料金目安単価:31円/kWh(税込) [家電取組協働へ、2023年7月現在。] *水道料金目安単価:262円/m³(税込) [内訳:水道料金137円/m³(税込) 下水道料金125円/m³(税込)] [日本電機工業会調べ] *洗剤価格目安単価:0.36円/g(税込) [日本電機工業会調べ]

*10: 「スピード」コース以外の洗濯および洗乾コースで設定が可能です。 *11: [試験機関] (一財)日本食品分析センター [試験方法] 菌液付着試験布の生菌数測定 [除菌方法] 加熱高温水による [対象部分] ドラム内の衣類 [試験結果] (菌の減少率) 99%以上 *12: [試験機関] (一財)日本食品分析センター [試験方法] 菌液付着試験布の生菌数測定 [除菌方法] 高温乾燥による [対象部分] ドラム内の衣類 [試験結果] (菌の減少率) 99%以上 *全ての菌に対して効果があるわけではありません。 *13: 乾燥フィルターは内蔵と補助の2種類で構成されています。内蔵の乾燥フィルターを自動でお掃除します。 *14: 設置可能な防水パン:内寸幅590mm、内寸奥行540mm、壁までの奥行570mm以上、詳しくはP16の設置可能な防水パンサイズを参照ください。 *15: 付属の排水ジョイントホースを利用時の寸法です。排水ホース直付けの場合、奥行寸法は666mmとなります。 *16: 排水ホースを含む。



60×60cm 防水パンに置ける! *14

真下排水接続で奥行き61.6cmのまま置ける! (詳しくはP37)

本体奥行き61.6cm *15
奥行きスリム

コンパクトだから、タテ型洗濯機と同じスペースに置ける!



タテ型洗濯機 洗濯・脱水容量8kg AQW-V8M (2021年発売)
奥行き56cm
高さ98cm
幅58cm *16
写真は当社従来機種 AQW-V8Mです。

AQW-D8R 洗濯・脱水容量8kg 乾燥容量4kg
奥行き61.6cm *15
高さ94.3cm
幅59.5cm
写真はAQW-D8R-L (W) です。

大容量洗濯槽を支える低振動設計

W伸縮ダンパー(4本使用)

高速脱水時に小刻みに動く洗濯槽の振動を洗濯機本体や床に伝わりにくく、また衣類が偏ったときの洗濯槽の大きな揺れを吸収します。

防振ゴム付き高さ調整脚

振動の吸収に優れた防振ゴムによって、床への振動を抑えます。

低騒音モード

脱水時の音や振動を抑える低騒音モードを搭載。設置環境やお好みに応じて3段階に設定できます。

*低騒音モードは運転時間が長くなります。

AQUA Point



別売部品

設置と排水口のお手入れをサポート【吸振機能付き高さ調整脚(商品扱い)】

HW-KYAKU-30(4個入り) 希望小売価格10,450円(税込)
-厚さ30mm
-サイズ(1個当たり)75×75×30(mm)
-JANコード4582678510396
HW-KYAKU-10(4個入り) 希望小売価格4,400円(税込)
-厚さ10mm(下面に両面テープ付)
-サイズ(1個当たり)75×75×10(mm)
-JANコード4582678510402
*HW-KYAKU-10は、40mmに高さ調整する場合に、HW-KYAKU-30と合わせてご使用ください。
*HW-KYAKU-10のみでは使用しないでください。

まっ直ぐドラム 2.0

洗濯・脱水容量 **12kg** 乾燥容量 **6kg**

NEW
AQW-DX12R-L 左開き
AQW-DX12R-R 右開き
 オープン価格※




-L 左開き
(W)ホワイト
*右開きタイプ(-R)もあります。



-L 左開き
(K)シルキーブラック
*右開きタイプ(-R)もあります。

■大画面LEDタッチパネル(全点灯)

■使用時だけ点灯表示



通常のご使用時に全点灯することはありません。写真はAQW-DX12Rです。写真はAQW-DX12Rです。


洗濯・脱水容量 **12kg** 乾燥容量 **6kg**

NEW
AQW-DM12R-L 左開き
 オープン価格※



-L 左開き
(W)ホワイト

■大画面LEDタッチパネル(全点灯)



通常のご使用時に全点灯することはありません。写真はAQW-DM12Rです。

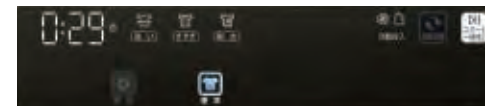
洗濯・脱水容量 **10kg** 乾燥容量 **5kg**

NEW
AQW-DM10R-L 左開き
AQW-DM10R-R 右開き
 オープン価格※



-L 左開き
(W)ホワイト
*右開きタイプ(-R)もあります。

■使用時だけ点灯表示



写真はAQW-DM10Rです。

まっ直ぐドラム

洗濯・脱水容量 **12kg** 乾燥容量 **6kg**

NEW
AQW-SD12R-L 左開き
 オープン価格※



-L 左開き
(W)ホワイト

■LEDタッチパネル(全点灯)



通常のご使用時に全点灯することはありません。

まっ直ぐドラム 2.0

洗濯・脱水容量 **8kg** 乾燥容量 **4kg**

NEW
AQW-D8R-L 左開き
AQW-D8R-R 右開き
 オープン価格※



-L 左開き
(W)ホワイト
*右開きタイプ(-R)もあります。

■プッシュボタン式操作パネル(全点灯)



通常のご使用時に全点灯することはありません。

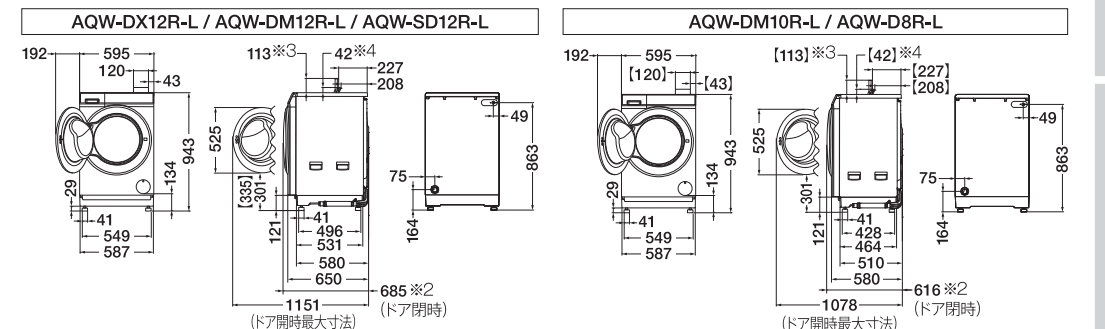
主な機能	洗浄機能				乾燥機能			清潔機能				便利機能		節水・節電機能	
	泡フルウォッシュ	オールラウンド (浸透洗浄)	Aiウォッシュ	お湯洗い モード	液体洗剤 柔軟剤 自動投入	ヒートポンプ 乾燥方式	除菌乾燥	エアウォッシュ	乾燥フィルター 自動おそうじ	カビケア槽自動 おそうじ	ドアパッキン 自動おそうじ	ジェルボールコース	予約コース 2~24時間まで (1時間単位)	UVライト&庫内灯	DDインバーター
DX12R	●	—	●	●	●	●サポートヒーター搭載	●	●	●	●	●	●	●	●	●
DM12R	—	●	—	●	●	●	—	●	●	●	●	●	●	—	●
DM10R	—	●	—	●	●	●	—	●	●	●	●	●	●	—	●
SD12R	—	●	—	●	—	●	—	●	●	●(槽自動おそうじ)	—	●	●	—	●
D8R	—	●	—	●	—	—	●	—	●	●	—	—	●	—	●

■コース

品番	AQW-DX12R				AQW-DM12R				AQW-DM10R				AQW-SD12R				AQW-D8R			
	洗濯	洗濯→乾燥	乾燥	脱水→乾燥	洗濯	洗濯→乾燥	乾燥	脱水→乾燥	洗濯	洗濯→乾燥	乾燥	脱水→乾燥	洗濯	洗濯→乾燥	乾燥	脱水→乾燥	洗濯	洗濯→乾燥	乾燥	脱水→乾燥
標準	12kgまで	6kgまで	6kgまで	6kgまで	12kgまで	6kgまで	6kgまで	6kgまで	10kgまで	5kgまで	5kgまで	5kgまで	12kgまで	6kgまで	6kgまで	8kgまで	4kgまで	4kgまで	4kgまで	4kgまで
念入り	—	—	—	—	—	—	—	—	—	—	—	—	—	—	—	—	—	—	—	—
自分流	12kgまで	6kgまで	—	—	—	—	—	—	—	—	—	—	—	—	—	—	—	—	—	—
Aiウォッシュ	—	—	—	—	—	—	—	—	—	—	—	—	—	—	—	—	—	—	—	—
ジェルボール	—	—	—	—	12kgまで	6kgまで	—	—	10kgまで	5kgまで	—	—	—	—	—	—	—	—	—	—
お好み柔軟剤	—	—	—	—	—	—	—	—	—	—	—	—	—	—	—	—	—	—	—	—
2度洗い	6kgまで	—	—	—	6kgまで	—	—	—	5kgまで	—	—	—	—	—	—	—	—	—	—	—
置きらく	4.5kgまで	4.5kgまで	—	—	—	—	—	—	—	—	—	—	—	—	—	—	—	—	—	—
スピード	2kgまで	0.5kgまで	—	—	2kgまで	0.5kgまで	—	—	2kgまで	0.5kgまで	—	—	2kgまで	0.5kgまで	—	2kgまで	0.5kgまで	—	—	—
おしゃれ着	—	—	—	—	—	—	—	—	—	—	—	—	—	—	—	—	—	—	—	—
静止乾燥	—	—	0.5kgまで	—	—	—	0.5kgまで	—	—	—	—	—	—	—	—	—	—	—	—	—
ふとん・毛布	毛布 4.5kgまで 掛けふとん 1.4kgまで	毛布 3kgまで 掛けふとん 1.4kgまで	毛布 3kgまで 掛けふとん 1.4kgまで	毛布 3kgまで 掛けふとん 1.4kgまで	毛布 4.5kgまで 掛けふとん 1.4kgまで	毛布 3kgまで 掛けふとん 1.4kgまで	毛布 3kgまで 掛けふとん 1.4kgまで	毛布 3kgまで 掛けふとん 1.4kgまで	毛布 4.5kgまで 掛けふとん 1.4kgまで	毛布 3kgまで 掛けふとん 1.4kgまで	毛布 3kgまで 掛けふとん 1.4kgまで	毛布 3kgまで 掛けふとん 1.4kgまで	毛布 4.5kgまで 掛けふとん 1.4kgまで	毛布 3kgまで 掛けふとん 1.4kgまで	毛布 3kgまで 掛けふとん 1.4kgまで	毛布 3kgまで 掛けふとん 1.4kgまで	毛布 4.5kgまで 掛けふとん 1.4kgまで	毛布 3kgまで 掛けふとん 1.4kgまで	毛布 3kgまで 掛けふとん 1.4kgまで	毛布 3kgまで 掛けふとん 1.4kgまで
エアウォッシュ	標準(除菌プラス)・標準・おしゃれ着 1.5kgまで/ ミストアイロン 1kgまで/はっ水復元 1.6kgまで				—				—				—							
槽洗浄	3時間/12時間	—	—	—	3時間/12時間	—	—	—	3時間/12時間	—	—	—	3時間/12時間	—	—	—	3時間/12時間	—	—	—
槽乾燥	—	—	※1	—	—	—	—	—	—	—	—	—	—	—	—	—	—	—	—	1時間

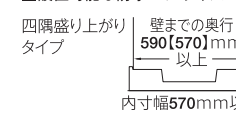
※オープン価格の商品は希望小売価格を定めておりません。 ※1:AQW-DX12R/DM12R/DM10Rは「らくらく槽乾燥」を設定すると、洗濯運転後に約1時間槽乾燥します。購入時は設定されていません。 ※2:付属の排水ジョイントホースを利用時の寸法です。排水ホース直付けの場合、AQW-DX12R/DM12R/SD12Rの奥行寸法は735mm、AQW-DM10R/D8Rの奥行寸法は666mmとなります。 ※3:乾燥フィルター取り出し時 ※4:乾燥フィルターカバー開き時

■寸法図(mm) *図は左開きタイプ(-L)です。右開きタイプ(-R)はドアが開く方向が反対になります。



*【】はAQW-SD12Rの場合

■設置可能な防水パンサイズ



長方形フラットタイプ
 壁までの奥行 590[570]mm以上
 内寸奥行 540mm以上
 内寸深さ 90mm以下
 内寸幅590mm以上

*【】はAQW-DM10Rの場合。D8Rは天面に乾燥補助フィルターはなく、引き出しタイプです。

*排水ホースは本体背面出で、長さは約100cmになります。
 *【】はAQW-DM10R/D8Rの場合

ご購入の前に上記寸法図や37ページをご確認いただき、防水パンサイズ・設置スペース・通路において無理なく搬入できるかをご確認ください。

より安全にお使いいただくためにチャイルドロック機能をお使いください。
 お子様が無理にドアを開けたり、ドラム内に閉じ込められないようにロックする機能です。

●まっ直ぐドラムはアクア株式会社の登録商標です。 ●まっ直ぐドラム2.0とは、操作性や使い勝手を高めてデザインを一新した第二世代、バージョン2.0という意味を含めたネーミングです。 ●商品の色は印刷物ですので実際の色と多少異なります。 ●このページの各データは、日本電機工業会・自主基準「洗濯性能評価方法」「乾燥性能評価方法(2009年11月19日改定)」によります。 ●給水ホースの長さは約150cmです。 ●電源コードの長さは約1.9mです。

室温・水温、水道水圧、設置・排水条件、衣類の量や種類・組み合わせ、衣類の片寄りなどにより、使用水量・消費電力量・運転時間が増減します。

ドラム式洗濯乾燥機

全自動洗濯機

フレッシュ・シリーズ

タテ型洗濯乾燥機

全自動洗濯機

全自動洗濯機

二槽式洗濯機



上部スペースを有効活用 コンパクト&スクエアデザイン

サニタリー空間をスッキリ美しく
上部に棚や収納ラックが設置できて空間を有効的に使えます。

奥行き611mm

高さ
866mm

幅595mm

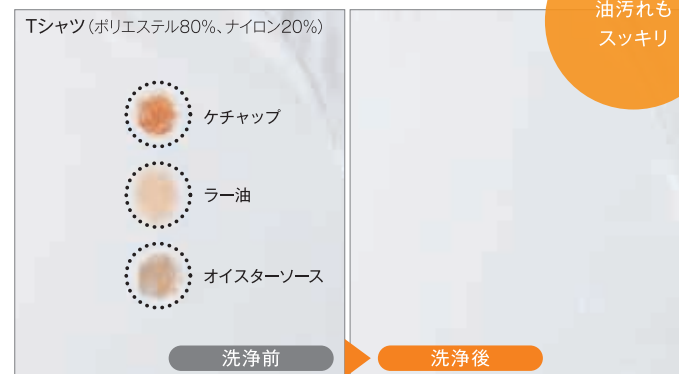
一般的な
防水パンに
設置できる
※1

*設置の際は、説明書にしたがって、本体の上部・左右・後方にスペースを確保してください。[イメージ]

落ちにくい黄ばみをスッキリ、除菌^{※2}もできる「お湯洗いコース」搭載

洗剤液を温めることで酵素の力を活性化させて、繊維の奥にしみついた汚れや黄ばみまで落とします。また、60℃設定時は除菌^{※2}することができ、目的や衣類に応じた洗分けができます。

*衣類の取り扱い表示をご確認のうえ、水温を選んでください。



油汚れも
スッキリ

★AQW-F8N、洗濯5kg時「お湯洗いコース(40℃)」において。当社実験による。衣類の量・素材、汚れの量・種類、洗剤の種類等によって汚れ落ちは異なります。

60℃ 除菌^{※2} 洗濯容量2kgまで 綿素材などの肌着(白系)の除菌 ^{※2} に		赤ちゃんの 肌着
40℃ [つけおき] 洗濯容量2kgまで 黄ばんでしまったシャツなどに		Tシャツ★
40℃ [洗浄] 洗濯容量8kgまで 皮脂汚れ、ニオイが気になる衣類に		シャツ
30℃ [洗浄] 洗濯容量8kgまで 汚れをしっかりと落としたい衣類に		ニット
20℃ [洗浄] 洗濯容量8kgまで 冬場の洗濯に、水を温めて洗浄力アップ		くつ下

★AQW-F8N、洗濯2kg時「お湯洗いコース(40℃つけおき)」において。粉末合成洗剤を通常の約1.2倍使用時。当社実験による。衣類の量・素材、汚れの量・種類、洗剤の種類等によって汚れ落ちは異なります。

ムラなくキレイな仕上がりに [3ステップ洗浄]

ドラムの回転により洗剤液を衣類に浸透させながら、高く持ち上げて落とす「たたき洗い」。また、ドラム壁面で「もみ洗い」することで、ムラなくキレイに洗い上げます。



ドラムが水平だから

衣類が
絡みにくい!

ムラを抑えて
洗える!

業務用洗濯機で培った
水平ドラムのメリットや
ノウハウをこの商品に
応用しています。

洗いの
プロ
AQUA

ドラム式F8Nは 洗濯1回あたりの使用水量が約25L節水^{※3}!

見やすく使いやすい [ジョグダイヤル&LEDディスプレイ]



衣類をキレイに洗うためのこだわり

日々のお手入れ

黒カビを抑制^{※4} [槽自動おそうじ]
すすぎ・脱水時に洗濯槽の裏側に付着している
洗剤成分等を水で洗い流し、黒カビを抑制^{※4}
します。 [イメージ]

定期的なお手入れ

洗濯槽クリーナーで念入りキレイに! [槽洗浄コース^{※5}]

槽洗浄コース^{※5} 常温の水で、洗濯槽を
洗浄します。 所要時間 約12時間


温水槽洗浄コース^{※5} 40℃の温水の力で、
槽洗浄の時間を短縮。 所要時間 約2時間

より安全にお使いいただくためにチャイルドロック機能をお使いください。お子様が勝手にドアを開けたり、ドラム内に閉じ込められないようにロックする機能です。

*オープン価格の商品は希望小売価格を定めておりません。 ※1:設置可能な防水パン:内寸幅585mm、内寸奥行585mm、壁までの奥行610mm以上、詳しくは上記の設置可能な防水パンサイズを参照ください。防水パンをお使いの場合は、付属の高さ調整脚をご使用いただけます。 ※2:[試験機関] (一財)日本食品分析センター [試験方法] 菌液付着試験布の生菌数測定 [除菌方法] 加熱高温水による [対象部分] ドラム内の衣類 [試験結果] (菌の減少率) 99%以上。 ※3:AQW-F8N標準使用水量:約65L、当社タテ型全自動洗濯機AQW-V8M (2021年発売) 標準使用水量:約90Lとの比較。 ※4:[試験機関] (一財)日本食品分析センター [試験方法] 洗濯・脱水槽外側に取り付けた培地付着布によるカビ発育確認 [カビ抑制方法] 槽自動おそうじによる [対象部分] 洗濯・脱水槽 [試験結果] カビの発育なし。 *全ての菌に対して効果があるわけではありません。 ※5:別売の洗濯槽クリーナー (SW-CLEAN-2) 希望小売価格2,310円 (税込) が必要。 ※7:お湯洗いコースは、水温によって容量が異なります。 ●このページの各表示値は、日本電機工業会・自主基準「洗濯性能評価方法」によります。 ●給水ホースの長さは約1.9mです。 ●電源コードの長さは約1.9mです。 ●商品の色は印刷物です。消費電力量・運転時間が増減します。

衣類や汚れ具合に合わせて選べる [多彩な洗浄コース]

予洗い・本洗いで汚れ移りを抑える [2度洗いコース]
予洗いでガンコな泥汚れなどを洗い
落とし、排水後に再給水&洗剤を
追加投入し本洗い。2段階の洗濯で
しっかりキレイに洗い上げます。



★ユニフォーム単独での洗濯時。当社実験による。衣類の量・素材、汚れの量・種類、洗剤の種類、水温等によって汚れ落ちは異なります。

- 布傷みを抑えて洗い上げる [衣類ケアコース]
布傷み・布絡みを抑えて、洗い上げるので、衣類を長持ちさせます。
- デリケートな衣類をやさしく洗う [おしゃれ着コース]
- ご家庭で洗濯して清潔に [ふとん・毛布コース]
- 時短と節水を実現 [すすぎ1回コース]

衣類の素材や天気に合わせて回転数を選べる [脱水仕上がり]

いつものコースに加えて、脱水回転数を変更することができます。

1,200回転/分	ジーンズやタオルなど厚手の ものやシワが気にならない 衣類の脱水に。	600回転/分	できればアイロンがけをした くない衣類やシワになって 欲しくないデリケートな衣類・ 小物の脱水に。
1,000回転/分		400回転/分	
800回転/分	普段着の脱水に。		

洗濯・脱水容量 8kg AQW-F8N

オープン価格※

■寸法図 (mm)

611(ドア開時)
604(ドア閉時)

595
290
39
580
48
866
707
482
487
477
537
570
1127
55
540
50
排水ホース

(ドア開時最大寸法)

※6:底カバー取り付け時は26mm ★排水ホースは
本体背面出で、長さは約100cmになります。

■設置可能な防水パンサイズ

四隅盛り上がり
タイプ

壁までの奥行
580mm以上

壁
壁までの奥行
610mm以上

内寸深さ
80mm
以下

壁
内寸幅585mm以上

内寸幅585mm以上

(W) ホワイト

ご購入の前に上記寸法図をご確認いただき、防水パンサイズ・設置スペース・通路において無理なく搬入できるかをご確認ください。

コース	洗濯	コース	洗濯
標準	8kgまで	しっかりすすぎ	8kgまで
お湯洗い	8kgまで ^{※7}	おいそぎ	4kgまで
衣類ケア		ふとん・毛布	毛布4.6kgまで 掛けふとん1kgまで
ゆったり		おしゃれ着	1.5kgまで
すすぎ1回	8kgまで	槽洗浄 ^{※5}	12時間
念入り		温水槽洗浄 ^{※5}	2時間
2度洗い			
自分流1・自分流2			
脱水のみ			



お洗濯前の新習慣！気になる部分汚れを、かんたんキレイに

超音波 部分汚れ 洗浄機

らくらくSONIC

エリそでの皮脂汚れや、うっかり付いた食べこぼしのシミなど
洗濯前の予洗いが必要な「部分汚れ」を、超音波洗浄機でスピーディに落とします。
手洗いのようにこすらないから、布傷みも軽減。大切な衣類を長く着続けることができます。

業界唯一※1

「洗剤自動投入機能付き
(超音波洗浄機)搭載」
全自動洗濯機

VXシリーズのみ



※1:家庭用全自動洗濯機において、
2024年10月1日現在。当社調べ。

超音波ホーンに約30秒※2軽く当てるだけ。繊維の奥の汚れをキレイに

皮脂汚れの黒ずみ

ワイシャツ (ポリエステル65%・綿35%)

食べこぼし(カレー)

子ども服 (綿60%・ポリエステル40%)

食べこぼし(ミートソース)

おしゃれ着 (ポリエステル100%)

●Prette(プレッテ)はアクア株式会社の商標または登録商標です。★超音波洗浄機使用時において。当社実験による。衣類の素材、汚れの量・種類、洗剤の種類等によって汚れ落ちは異なります。
※2:ワイシャツのエリの皮脂汚れを超音波洗浄機で洗浄する時間の目安。当社実験による。ワイシャツの素材、汚れの量・種類によって洗浄時間が異なります。

超音波洗浄機 かんたん操作 3 STEP

STEP 1

トレイを引き出し **らくらくSONIC** と **スタート** ボタンをタッチ

洗剤液は自動で供給
標準の設定では自動投入タンクの洗剤を使用します
※3

STEP 2

超音波ホーンに汚れた部分を当てる

超音波ホーンは約4cmのワイドサイズ!

STEP 3

トレイを閉じて、他の洗濯物と一緒に洗うだけ!

トレイの洗剤液は自動排水!※4 & トレイ内は洗濯時に自動洗浄!

※3:ご使用前に自動投入タンクに液体洗剤を入れてください。 ※4:引き出したトレイを元に戻すと洗剤液が自動で排水されます。洗剤液を排水せず、洗濯用に再利用することもできます。

超音波洗浄機を使いこなそう

超音波洗浄機で部分洗いたした衣類を手軽にお洗濯 [SONIC速洗コース]
「超音波洗浄」をした少量の衣類だけを時短で洗います。

洗濯容量 **2kgまで**
運転目安時間 **約18分**

汚れに合わせて、洗剤量を3パターンから選べます

① 自動投入タンクからトレイに供給
洗剤量 標準

軽めの汚れを落としたいとき
洗剤を少なくしたい

② 自動投入タンクからトレイに供給
洗剤量 少なめ

別の洗剤を使いたいとき
洗剤を塗布してから、超音波洗浄機を使いたい

③ 水のみをトレイに供給
洗剤なし

超音波洗浄機の仕組み

超音波ホーンの毎秒約4万回の振動により、キャビテーションが発生。気泡が弾ける衝撃で汚れを弾き飛ばします。
*キャビテーションとは、液体の中で泡の発生と消滅が起きる現象です。

超音波ホーン
気泡発生
超音波により、細かい気泡が発生

超音波ホーン
衝撃波発生
気泡が弾ける衝撃で汚れを弾き出す

超音波ホーン
水流で汚れを引きはがす

AQUA Point
クリーニング店でのシミ汚れ落としなどに利用されている超音波洗浄技術をご自宅でも手軽に使用できるように開発しました。

衣替え時の“黄ばみ”を抑える

普段の洗濯だけでは繊維の奥に皮脂汚れが蓄積することがあります。それが原因で長期保管の間に“黄ばみ汚れ”になってしまうことも。「超音波洗浄」なら、そんな黄ばみも抑制します。

黄ばみ汚れ※5

洗濯のみ(標準コース) vs 超音波洗浄+洗濯(標準コース)

イヤな黄ばみ抑える

※5:高温多湿的环境下において長期保管後の状態を再現。当社実験による。

布傷みを軽減※6

布をこすり合わせたり、ブラシで洗うと布傷みが起きますが、「超音波洗浄」は繊維を直接こすらず超音波のチカラで汚れを落とします。布傷みを抑えるので、おしゃれ着などの部分洗いにも適しています。

手洗い

超音波洗浄

ほつれや毛羽立ちが少ない

※6:当社実験による。衣類・素材等によって仕上りは異なります。

搭載機種	Prette plus [VXシリーズ]					Prette [VAシリーズ]				
	VX14R	VX12R	VX10R	VX9R	VX8R	VA14R	VA12R	VA10R	VA9R	VABR
らくらくSONIC	●	●	●	●	●	-	-	-	-	-

室温・水温、水道水圧、設置・排水条件、衣類の量や種類・組み合わせ、衣類の片寄り、風呂水の使用などにより、使用水量・消費電力量・運転時間が増減します。

ドラム式洗濯乾燥機
プレッテ・シリーズ
全自動洗濯機
タテ型洗濯乾燥機
全自動洗濯機
インバーター搭載
全自動洗濯機
二槽式洗濯機

液体洗剤 柔軟剤 自動投入

洗濯物の量に合わせ、洗剤・柔軟剤を自動で計量して投入 *初めて自動投入を使うときには初期設定が必要です。

01 計量・投入の手間を省く!

毎日の洗濯は、洗濯物を入れたらスタートを押すだけ!
衣類の量が多い場合はキャップ2杯必要なことも。洗剤・柔軟剤を、それぞれ何回も計量・投入する手間を大幅カットで時短します。



02 洗剤・柔軟剤の入れすぎや不足を防ぐ!

手で計量するよりも正確な量で投入できます。



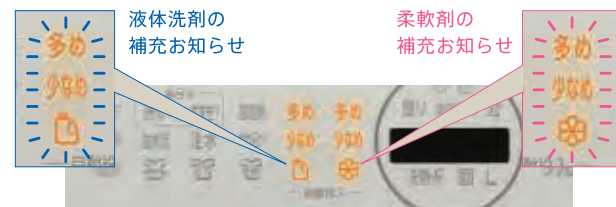
03 不慣れな方でもスムーズ!

普段洗濯をしない方でも、かんたんに!



使いやすいこだわり機能


残量が少なくなるとLEDの点滅表示とブザー音でお知らせ [補充お知らせサイン]



液体洗剤・柔軟剤の投入量を変更可能 [〈多め・標準・少なめ〉設定]

お手入れかんたん


異物の混入を防ぎ、注ぎやすい形状 [フィルター付き]



フィルターは取り外し水でサッと流すだけ

タンクと経路を同時にお手入れ [洗浄機能付き]
タンクは取りはずして洗う必要がないので、洗濯機まわりに洗剤や水滴が垂れる心配もありません。

お手入れは約6カ月に1度



一度の補充で長く使える大容量タンク※1

※1: 液体洗剤 800mL、柔軟剤 780mL以下の詰め替えタイプ。タンク内の残量をご確認の上、補充してください。

液体洗剤
タンク容量 約800mL



柔軟剤
タンク容量 約780mL



詰め替えタイプがまるごと入る!※1



搭載機種	Prette plus [VXシリーズ]					Prette [VAシリーズ]				
	VX14R	VX12R	VX10R	VX9R	VX8R	VA14R	VA12R	VA10R	VA9R	VA8R
液体洗剤・柔軟剤自動投入	●	●	●	●	●	●	●	●	●	●

スピコンバブル洗浄

高濃度の泡パワーと立体水流で洗う

低水位時に洗濯槽を高速回転させて、高濃度の洗剤液で泡を生成※2。繊維の奥まで浸透し汚れを落とします。

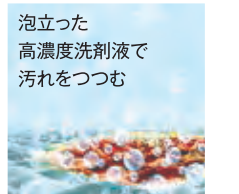


ユニホーム (ポリエステル100%)

ガンコな泥汚れもキレイに

STEP 1

高濃度の泡が繊維の奥まで浸透して汚れにアタック。



STEP 2

泡で浮かせた汚れを立体水流で大きくかくはん、しっかりとみ洗い。汚れを芯から落とします。



汚れ移りが気になるときに [2度洗いコース] NEW

しつこい油汚れなどを予洗い・本洗いの2回でしっかり洗うから、他の衣類への汚れ移りを防ぎます。洗濯容量:5kgまで※3



*液体洗剤/柔軟剤 自動投入専用コースです。
※3:洗濯・脱水容量10kg以下のモデルは4kgまで。

水流を強めて洗いたいときに [強水流モード]

汚れのひどい衣類や厚手の衣類をしっかり洗いたいときに。
*電源を入れて【洗い】 ボタンを約3秒間押し続けると設定できます。

★AQW-VX14R、洗濯8.4kg時「標準コース」において。当社実験による。衣類の量・素材、汚れの量・種類、洗剤の種類、水温等によって汚れ落ちは異なります。
※2:泡立ち具合は、洗剤の種類・水道水圧・水温等によって異なります。

搭載機種	Prette plus [VXシリーズ]					Prette [VAシリーズ]				
	VX14R	VX12R	VX10R	VX9R	VX8R	VA14R	VA12R	VA10R	VA9R	VA8R
スピコンバブル洗浄	●	●	●	●	●	●	●	●	●	●

室温・水温、水道水圧、設置・排水条件、衣類の量や種類・組み合わせ、衣類の片寄り、風呂水の使用などにより、使用水量・消費電力量・運転時間が増減します。

使い勝手とスタイリッシュを両立

取り出しやすく、操作しやすい【フラットフロント&バック操作パネル】


フロント部分がフラットだから出し入れしやすく、バック操作パネルはフタが開いていても操作できます。



大物もまとめ洗いも【洗濯・脱水容量14kg&ワイド投入口】

毛布などの大物もまとめ洗いができて時短を実現します。

※1:AQW-VX14R/VX12Rの場合。(VA14R/VA12Rは奥行約30.7cmです。) ※2:AQW-VX14R/VX12R/VA14R/VA12Rの場合 ※3:シングルサイズ(140×200cm以下)の綿毛布。 ※4:AQW-VX14R/VA14Rのみ。別売の大物洗い用洗濯ネット(CN-4)希望小売価格4,400円(税込)が必要です。



衣類のダメージを軽減

布がらみを抑えて、取り出しやすい【ほぐし仕上げ※6】



★写真はAQW-VX14Rです。 ※洗濯物の種類や量によっては衣類がほぐれないときがあります。 ※6「標準」「自分流」「念入り」「ジェルボール」「お好み柔軟剤(VXシリーズのみ)」コースの時にほぐし運転します。以下の場合はほぐし運転を行いません。(水量が96L(VX14R/VA14R)・78L(VX12R/VA12R)・55L(VX10R/VA10R)・53L(VX9R/VA9R)・51L(VX8R/VA8R)以上の時/水量を手動で設定した場合/お好みで、すすぎ・脱水または脱水のみを設定した場合/脱水で「やわらか」を設定した場合)

【シワ低減コース】

軽い汚れのお気に入り衣類を、洗剤液で泳がせるように洗うことでシワを抑えて洗い上げます。 ※素材によっては布傷みするおそれがありますので、ご注意ください。

こだわりの清潔仕様

キレイになるのが見える【ガラストップ】

フラットな1枚タイプで、裏側の凹凸も少ないので、お手入れはサッと拭くだけ。

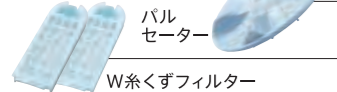


※AQW-VX14R(K)は透明タイプではありません。

【底までステンレス※9】

洗濯槽の底までステンレスにすることで清潔性を高めました。

【抗菌※10加工部品】



※9:AQW-VX14R、VX12R、VA14R、VA12Rのみとなります。 ※10:【試験機関】(一財)日本食品分析センター【試験方法】抗菌試験(JIS Z 2801参考)【抗菌方法】抗菌剤を樹脂に練り込み【対象部分】ハルセーター糸くずフィルター【試験結果】菌の増殖抑制率99%以上。 ※11:【試験機関】日本微生物クリニック(株)【試験方法】洗濯・脱水槽および外槽に取り付けた菌液付着プレートの生菌数測定【除菌方法】「カビケア槽自動おそうじ」による【対象部分】洗濯・脱水槽および外槽【試験結果】菌の減少率99%以上。 ※12:【試験機関】(一財)日本食品分析センター【試験方法】洗濯・脱水槽外側に取り付けた培地付着布によるカビ発育確認【カビ抑制方法】「カビケア槽自動おそうじ」「らくらく槽乾燥」による【対象部分】洗濯・脱水槽【試験結果】カビの発育なし。*全ての菌に対して効果があるわけではありません。

大容量と奥行コンパクトを両立【コンパクト設計】

洗剤自動投入タンクはデッドスペースを有効活用した内蔵式なので、洗濯・脱水容量14kgの大容量タイプでも、奥行スペースを抑えて設置できます。実用性を兼ね備え、サニタリー空間をすっきり美しくみせるコンパクト設計です。



※5:AQW-VX14R/VX12R/VA14R/VA12R、AQW-VX10R/VA10Rは奥行60cm。AQW-VX9R/VX8R/VA9R/VA8Rは奥行57.2cm。

お好みの脱水仕上がり

【やわらか脱水※7】

シワになって欲しくないデリケートな衣類・小物の脱水に。

※7:風乾燥を選択した時は設定できません。「おしゃれ着」コースでは、設定できません。



【脱水延長モード※8】

脱水が弱いと感じるときや、部屋干しをするときなど、しっかり脱水したいときに脱水時間を4分延長します。

※8:「標準」「念入り」「ジェルボール」「お好み柔軟剤(VXシリーズのみ)」「2度洗い」コースのときに設定できます。脱水を個別に設定した場合、延長時間は反映されません。

細かな運動制御で高効率&低騒音を実現【DDMインバーターモーター】

「アウターローター方式モーター」採用により、スピード洗濯と低騒音化を実現しました。また、モーターの回転を効率的にコントロールする「PWM制御」により、モーターのパワーを最大限に引き出します。




お手入れのタイミングを点滅でお知らせ【槽洗浄お知らせサイン】



写真はAQW-VX14R(W)です。

洗濯のたびに除菌※11・黒カビを抑制※12【カビケア槽自動おそうじ】

すすぎの最後に洗濯槽を回転させ、遠心力による強い水流で洗濯槽の裏側の汚れを洗い流すことで、槽の除菌※11、黒カビを抑えます※12。



【らくらく槽乾燥】

脱水終了後、電源を切らずに洗濯物を取り出し、上ぶたを閉めると、1時間高速で回転し、洗濯・脱水槽の水分を取り除くことで、黒カビを抑えます。※12

インテリアに合わせて選べる2カラー

VX14Rのみ



(K)シルキーブラック
*AQW-VX14Rのみ

(K)シルキーブラック
*AQW-VX14Rのみ



SILKY BLACK

WHITE



(W)ホワイト

(W)ホワイト

ドラム式洗濯乾燥機

ドラム式全自動洗濯機

全自動洗濯機
フレット・シリーズ

タテ型洗濯乾燥機

全自動洗濯機
インバーター搭載

全自動洗濯機

二槽式洗濯機

洗濯・脱水容量 **14kg**
NEW



(W) ホワイト



(K) シルキーブラック

洗濯・脱水容量 **12kg**
NEW



(W) ホワイト

洗濯・脱水容量 **10kg**
NEW



(W) ホワイト

洗濯・脱水容量 **9kg**
NEW



(W) ホワイト

洗濯・脱水容量 **8kg**
NEW



(W) ホワイト

洗濯・脱水容量 **14kg**
NEW



(W) ホワイト

洗濯・脱水容量 **12kg**
NEW



(W) ホワイト

洗濯・脱水容量 **10kg**
NEW



(W) ホワイト

洗濯・脱水容量 **9kg**
NEW



(W) ホワイト

洗濯・脱水容量 **8kg**
NEW



(W) ホワイト



上記の写真はAQW-VX14Rです。通常のご使用時に全点灯することはありません。



上記の写真はAQW-VA14Rです。通常のご使用時に全点灯することはありません。

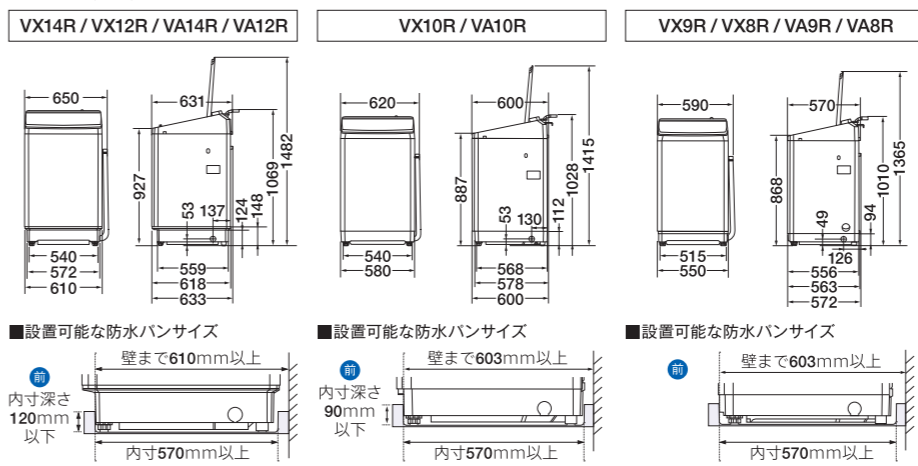
主な機能	洗浄機能		清潔機能		便利機能				節水・節電機能	
	超音波 ⁵ 洗淨機 5×5 SONIC	液体洗剤 柔軟剤 自動投入	スピンプブル洗淨	カビケア 槽自動おそうじ	ジェルボール コース	ほぐし仕上げ	予約コース 2~24時間後まで(1時間単位)	1分設定 洗い・脱水 ※1	風呂水ポンプ(外付け式)	DDMインバーター
Prette plus [VXシリーズ]	●	●	●	●	●	●	●	●	●	●
Prette [VAシリーズ]	—	●	●	●	●	●	●	●	●	●

■コース

品番	Prette plus [VXシリーズ]					Prette [VAシリーズ]				
	VX14R	VX12R	VX10R	VX9R	VX8R	VA14R	VA12R	VA10R	VA9R	VA8R
コース	洗濯									
標準	洗濯									
自分流	洗濯									
シフ低減	洗濯									
おいそぎ	14kgまで	12kgまで	10kgまで	9kgまで	8kgまで	14kgまで	12kgまで	10kgまで	9kgまで	8kgまで
念入り	洗濯									
お好み柔軟剤	洗濯									
ジェルボール	洗濯									
2度洗い	5kgまで	5kgまで	4kgまで	4kgまで	4kgまで	5kgまで	5kgまで	4kgまで	4kgまで	4kgまで
ふとん・毛布 ※2	毛布7.5kgまで 掛けふとん2kgまで	毛布6kgまで 掛けふとん2kgまで	毛布4.5kgまで 掛けふとん1.8kgまで	毛布4.5kgまで 掛けふとん1.8kgまで	毛布4.5kgまで 掛けふとん1.8kgまで	毛布7.5kgまで 掛けふとん2kgまで	毛布6kgまで 掛けふとん2kgまで	毛布4.5kgまで 掛けふとん1.8kgまで	毛布4.5kgまで 掛けふとん1.8kgまで	毛布4.5kgまで 掛けふとん1.8kgまで
SONIC速洗	2kgまで	2kgまで	2kgまで	2kgまで	2kgまで	—	—	—	—	—
おしゃれ着	1.5kgまで	1.5kgまで	1.5kgまで	1.5kgまで	1.5kgまで	1.5kgまで	1.5kgまで	1.5kgまで	1.5kgまで	1.5kgまで
槽洗浄	3時間/12時間	3時間/12時間	3時間/12時間	3時間/12時間	3時間/12時間	3時間/12時間	3時間/12時間	3時間/12時間	3時間/12時間	3時間/12時間

※オープン価格の商品は希望小売価格を定めておりません。 ※1:おしゃれ着コースの脱水時間は消灯(ナシ)1~3分が選べます。 ※2:別売の重物洗い用洗濯ネット(CN-3)希望小売価格 3,850円(税込)、もしくは(CN-4)希望小売価格 4,400円(税込)が必要です。(CN-4)はAQW-VX14R/VX12R/VA14R/VA12Rでご使用ください。

■寸法図 (mm)



- 設置可能な防水パンサイズ
 - 前: 壁まで610mm以上
 - 内寸深さ120mm以下
 - 内寸570mm以上
- ★排水ホースの長さは、左側排水時:約115cm/右側排水時:約70cmになります。
- 前: 壁まで603mm以上
- 内寸深さ90mm以下
- 内寸570mm以上
- ★排水ホースの長さは、左側排水時:約113cm/右側排水時:約67cmになります。
- 前: 壁まで603mm以上
- 内寸570mm以上
- ★排水ホースの長さは、左側排水時:約114cm/右側排水時:約67cmになります。

- Prette、プレッテはアクア株式会社の商標または登録商標です。
- 商品の色は印刷物ですので実際の色と多少異なります。
- このページの各データは、日本電機工業会・自主基準「洗濯性能評価方法」「乾燥性能評価方法(2009年11月19日改定)」によります。
- 付属の外付け式風呂水ポンプの吸水ホース長さは4mで、吸い上げ高さは1.0mを目安としています。
- 給水ホースの長さは80cmです。
- 電源コードの長さは約1.9mです。

タテ型洗濯乾燥機 AQW-TW10R



高い洗浄力とダメージ軽減を両立 3ステップ洗浄

ユニフォーム
(ポリエステル100%)

ガンコな泥汚れも
キレイに



★洗濯5kg時「標準コース」において、当社実験による。衣類の量・素材、汚れの量・種類、洗剤の種類、水温等によって汚れ落ちは異なります。

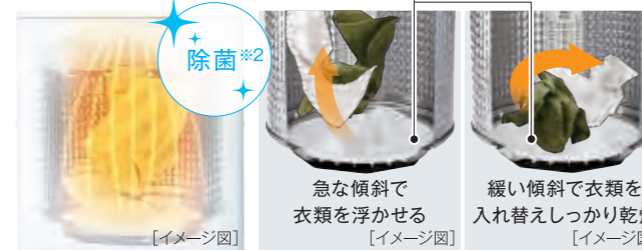


[イメージ]

ふんわり仕上げで除菌^{※2}もできる [マルチフラップ乾燥]

大風量ブロワファンと槽内の湿度をコントロールするマルチフラップにより、スピーディーに乾燥させて除菌^{※2}もできます。

ツインバルセーターの緩急のある羽根で衣類をふわっと浮かせます。槽内が広いので衣類の入れ替わりも良く、ふんわりした仕上がりを実現。



※2: [試験機関] 日本微生物クリニック(株) [試験方法] 洗濯・脱水槽内に入れた菌液付着布の生菌数測定 [除菌方法] 高温乾燥による [試験結果] 菌の減少率99%以上。*全ての菌に対して効果があるわけではありません。



●部屋干し時間を短縮 [部屋干し洗乾コース]

洗濯後、短く乾燥運転し衣類が湿った状態で終了。部屋干しする時間を短縮し、乾燥ジワも抑えます。

洗濯容量 3kgまで
運転時間 約60分



[イメージ]

こだわりの清潔仕様

[底までステンレス]

洗濯槽の底までステンレスにすることで清潔性を高めました。

[抗菌^{※5}加工部品(W糸くずフィルター / ツインバルセーター)]

[槽自動おそうじ]

スパイラルシャワー後の水を利用し、洗濯槽の回転による遠心力で強い水流を起こします。洗濯槽の裏側に付着している洗剤カス等を洗い流し、黒カビを抑えます。^{※6}


※5: [試験機関] (一財) 日本食品分析センター [試験方法] 抗菌試験 (JIS Z 2801) [抗菌方法] 抗菌剤を樹脂に練り込み [対象部分] バルセーター・糸くずフィルター [試験結果] 菌の増殖抑制率99%以上。^{※6}: [試験機関] (一財) 日本食品分析センター [試験方法] 洗濯・脱水槽外側に付けた培地付着布によるカビ発育確認 [カビ抑制方法] 「槽自動おそうじ」による [試験結果] カビの発育なし [試験番号] 18067855001-0101号

スタイリッシュで、お手入れしやすい [ガラストップ]



※7: ご使用時は必ず中ふたを取り付けてください。中ふたは樹脂製です。

洗濯・脱水容量 **10kg** 乾燥容量 **5kg**
AQW-TW10R
オープン価格[※]



通常のご使用時に全点灯することはありません。

■コース


品番	AQW-TW10R		
	洗濯	洗濯→乾燥	乾燥
標準	10kgまで	5kgまで	5kgまで
自分流		—	—
シワ低減		—	—
おいそぎ		—	—
念入り		—	—
すすぎ1回	5kgまで	—	5kgまで
ジェルボール		—	—
温め洗浄	5kgまで	—	—
ふとん・毛布 ^{※8}	毛布4kgまで 掛けふとん1kgまで	—	毛布4kgまで 掛けふとん1kgまで
部屋干し洗乾	—	3kgまで	—
おしゃれ着	1.5kgまで	—	—
静止乾燥	—	—	0.5kgまで
槽洗浄	3時間/12時間	—	—
槽乾燥	—	—	約30分
槽洗浄・乾燥	3時間/12時間		

※8: 別売の毛布洗い用洗濯ネット (CN-3) 希望小売価格3,850円 (税込) が必要です。(乾燥時はネットから出してください。)

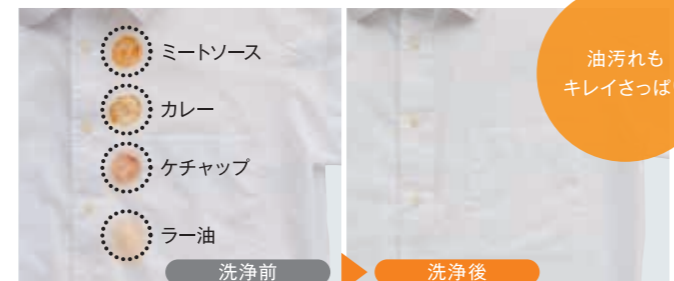
※オープン価格の商品は希望小売価格を定めておりません。●付属の風呂水ポンプの吸水ホースは4mで、吸い上げ高さは1.2mを目安としています。7mの風呂水吸水ホース (別売) もあります。風呂水吸水ホースは継ぎ足すことはできません。●給水ホースの長さは80cmです。●電源コードの長さは約1.9mです。●商品の色は印刷物ですので実際の色と多少異なります。

あきらめていた汚れもスッキリ [温め洗浄コース]

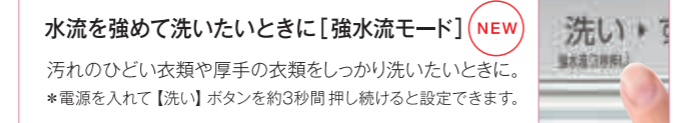
ヒーターの温風で衣類と洗剤液を温めて洗うことで、黄ばみの原因となる繊維の奥に入り込んだ皮脂の汚れ落ちを良くします。



★洗濯2kg時「温め洗浄コース (洗い時間: 約3時間)」において、当社実験による。衣類の量・素材、汚れの量・種類、洗剤の種類、水温等によって汚れ落ちは異なります。



★洗濯5kg時「温め洗浄コース (洗い時間: 約40分)」において、当社実験による。衣類の量・素材、汚れの量・種類、洗剤の種類、水温等によって汚れ落ちは異なります。



水流を強めて洗いたいときに [強水流モード] **NEW**
汚れのひどい衣類や厚手の衣類をしっかりと洗いたいときに。
*電源を入れて【洗い】ボタンを約3秒間押し続けると設定できます。



STEP 1
高濃度クリーン浸透
低水位時からバルセーターを回転。高濃度の洗剤液を素早く繊維の奥まで浸透させて汚れにアタック。

STEP 2
W反転水流
洗濯槽とバルセーターを逆に回転させることで、衣類の入れ替わりを促進。洗いムラを抑え、汚れをしっかりと落とします。

STEP 3
スパイラルシャワー^{※1}
洗濯槽を回転させて遠心力で衣類の汚れを飛ばすとともに、洗剤液のシャワーを降り注ぐことで、繊維の奥まで念入りに洗います。

*衣類の素材や量によってはシャワーが出ないことがあります。 ※1: 水量が50L以上のときに行います。洗い行程とすすぎ行程の最後に行います。「おいそぎ」「温め洗浄」コースでは行いません。

衣類のダメージを軽減

布がらみを抑えて、取り出しやすい [ほぐし仕上げ^{※3}]



*洗濯物の種類や量によっては衣類がほぐれないときがあります。 ※3: 「標準」「自分流」「すすぎ1回」「念入り」「ジェルボール」「温め洗浄」コースのときにほぐし運転します。以下の場合はほぐし運転を行いません。(水量が55L以上のとき/水量が22Lのとき。水量を手動で設定した場合/お好みで、すすぎ・脱水または脱水のみを設定した場合/脱水で「やわらか」を設定した場合/「洗・乾」のコース)

衣類の素材や天候に合わせて、脱水の回転数を選ぶ [脱水仕上り^{※4}]

やわらか シワになってほしくないデリケートな衣類・小物に。手洗いの仕上げにも最適。

しっかり 厚手の衣類や、天候が悪いとき、早く乾かしたいときに。

※4: 「洗・乾」のコースでは、選べません。「おしゃれ着」コースでは「しっかり」が選べません。「シワ低減」コースでは「やわらか」に自動設定されますが、変更できます。

細かな運動制御で高効率&低騒音を実現 [DDMインバーターモーター]

「アウターローター方式モーター」採用により、スピード洗濯と低騒音化を実現しました。また、モーターの回転を効率的にコントロールする「PWM制御」により、モーターのパワーを最大限に引き出します。



全自動洗濯機 (インバーター搭載)

AQW-VB16P



業界トップクラス※1 たっぷり洗える大容量

※1: 国内家庭用全自動洗濯機の洗濯容量において、2024年10月1日現在、当社調べ

16kg

オドロキの
洗濯・脱水容量

※2: 5人×2日分が
1回で洗える

[イメージ]

※2: 1人1日分の洗濯物の目安: 約1.5kg (当社調べ)

高濃度の泡が繊維の奥まで浸透

スピンバブル洗浄

低水位時に洗濯槽を高速回転させて、高濃度の洗剤液で泡を生成。繊維の奥まで浸透し汚れを落とします。



STEP 1

高濃度の泡が繊維の奥まで浸透して汚れにアタック。

泡立った高濃度洗剤液で汚れをつむ

汚れを浮かせて

洗い落とす

[イメージ図]

STEP 2

泡で浮かせた汚れを立体水流で大きくかくはん、しっかりもみ洗い。汚れを芯から落とします。

[イメージ図]

自動で適量を投入

液体洗剤 柔軟剤 自動投入

衣類の量に合わせて、液体洗剤・柔軟剤の適量を自動で投入。計量の手間を省き、入れすぎも防ぎます。



普段のお洗濯が“らくらく”

計量・投入の手間を省く!

入れすぎを防ぐ!

Point

不慣れな方でもスムーズ!

液体洗剤 タンク容量
約500mL

柔軟剤 タンク容量
約500mL

洗剤タンクは、密閉性の高いパッキン付きのフタと、残量が確認できる目盛り付き。お手入れは取り外して水洗いでき、見えない洗剤経路も洗浄コースでお手入れできます。

ラクな姿勢で取り出しやすい

[ひろびろ投入口&ラク浅洗濯槽]

たくさんの洗濯物や大物が出し入れしやすいように、投入口は広く、洗濯槽は底まで手が届きやすいように浅く設計しています。大容量ながら、標準的な防水バンに設置できます。*3



*3: 設置可能な防水バン: 内寸幅590mm、内寸奥行540mm、壁までの奥行607mm以上、詳しくは右記の設置可能な防水バンサイズを参照ください。

[大物もしっかり洗える*4]




綿毛布5枚
7.5kgまで

こだわりの清潔仕様

洗濯のたびに除菌*6・黒カビを抑制*7

[カビケア槽自動おそうじ]

すすぎの最後に洗濯槽を回転させ、遠心力による強い水流で洗濯槽の裏側の汚れを洗い流すことで、槽の除菌*6、黒カビを抑えます*7。




除菌
※6

*6: [試験機関] (一財)日本食品分析センター [試験方法] 洗濯・脱水槽および外槽に取り付けた菌液付着プレートの生菌数測定 [除菌方法] 「カビケア槽自動おそうじ」による [対象部分] 洗濯・脱水槽および外槽 [試験結果] 菌の減少率99%以上。 *7: [試験機関] (一財)日本食品分析センター [試験方法] 洗濯・脱水槽外側に取り付けた培地付着布によるカビ発生確認 [カビ抑制方法] 「カビケア槽自動おそうじ」による [対象部分] 洗濯・脱水槽 [試験結果] カビの発生なし。 *全ての菌に対して効果があるわけではありません。

お手入れのタイミングをお知らせ

[槽洗浄お知らせサイン]



点滅します

キレイになるのが見える [ガラストップ]

フラットな1枚タイプで、裏側の凹凸も少ないので、お手入れはサッと拭くだけ。

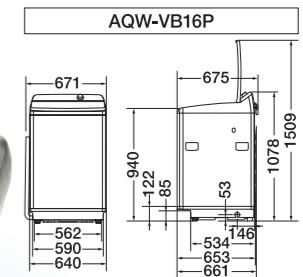


強化ガラス採用

洗濯・脱水容量
16kg AQW-VB16P

オープン価格※

■寸法図 (mm)



■設置可能な防水バンサイズ
壁まで607mm以上
内寸深さ70mm以下
内寸540mm以上

★排水ホースの長さは、左側排水時、右側排水時: 約75cmになります。
★排水ホースが入らない場合は、高さ調整脚 (別売) をご利用ください。



(S) シルバー

衣類のダメージを軽減

布がらみを抑えて、取り出しやすい [ほぐし仕上げ*5]



ほぐし仕上げ前

ほぐし仕上げ後

*洗濯物の種類や量によっては衣類がほぐれないときがあります。 *5: 「標準」 [自分流] [念入り] 「ジェルボール」 [好み柔軟剤] コースの時にほぐし運転します。以下の場合にはほぐし運転を行いません。(水量が100Lの時/水量を手動で設定した場合/お好みで、すすぎ・脱水または脱水のみを設定した場合)

汚れや素材に合わせて選べる洗浄コース

アリエール・Gold と共同開発 [ジェルボールコース]

ジェルボール洗剤の持つ「防臭」「香り付け」効果を高めることを目的として開発しました。

- 泥汚れなどのガンコ汚れに [2度洗いコース]
- ご家庭で洗濯して清潔に [ふとん・毛布コース*4]
- 布傷みを抑えて洗い上げる [衣類ケアコース]

細かな運動制御で高効率&低騒音を実現 [DDMインバーターモーター]

「アウターローター方式モーター」採用により、スピード洗濯と低騒音化を実現しました。また、モーターの回転を効率的にコントロールする「PWM制御」により、モーターのパワーを最大限に引き出します。



■コース

品番	AQW-VB16P
コース	洗濯
標準	16kgまで
自分流	16kgまで
衣類ケア	16kgまで
おいそぎ	16kgまで
念入り	16kgまで
好み柔軟剤	16kgまで
ジェルボール	16kgまで
2度洗い	5kgまで
ふとん・毛布*4	毛布7.5kgまで 掛けふとん2kgまで
おしゃれ着	1.5kgまで
槽洗浄	3時間/12時間
槽乾燥	1時間

*4: 別売の大型洗い用洗濯ネット (CN-4) 希望小売価格 4,400円 (税込) が必要です。

※オープン価格の商品は希望小売価格を定めておりません。

●給水ホースの長さは150cmです。 ●電源コードの長さは約1.9mです。

●商品の色は印刷物ですので実際の色と多少異なります。

室温・水温、水道水圧、設置・排水条件、衣類の量や種類・組み合わせ、衣類の片寄りなどにより、使用水量・消費電力量・運転時間が増減します。

ドラム式洗濯乾燥機

ドラム式全自動洗濯機

全自動洗濯機
フレット・シリーズ

タテ型洗濯乾燥機

全自動洗濯機
インバーター搭載

全自動洗濯機


二槽式洗濯機

30

29

全自動洗濯機 (インバーター搭載)

V series




洗浄力と機能性を追求した スマートデザイン

“衣類の取り出しやすい高さ・形”を追求したボディ形状。
キレイになるのがよく見える、
さらに大きくなったワイドガラストップ。
操作パネルの視認性・操作性、ガンコな汚れも落とす高い洗浄力まで、
使う人の「使い心地」にこだわったVシリーズです。



[イメージ]

ガンコな汚れを繊維の奥から洗い上げる



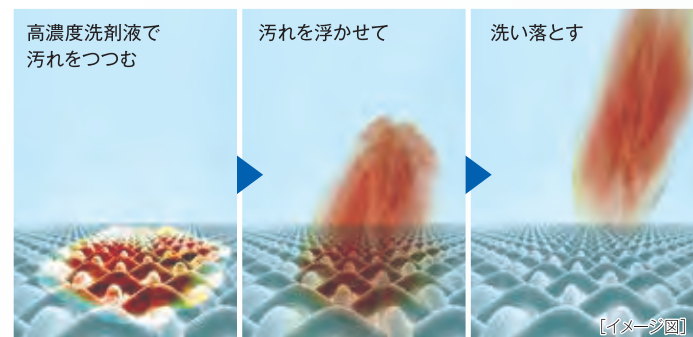
[イメージ図]

STEP 1
**高濃度
クリーン浸透RX**
※1
はじめに給水と洗濯槽の回転で衣類全体へ水を浸透。続いて低水位時からパルセーターを回転。高濃度の洗剤液を素早く繊維の奥まで浸透させて汚れにアタック。



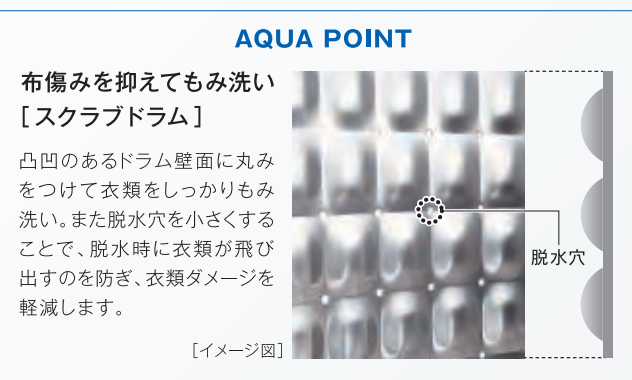
[イメージ図]

STEP 2
**3Dパワフル
洗浄**
タテ水流で洗いムラを抑え、ヨコ水流でしっかりもみ洗い。上下左右に衣類をかくはんし、ガンコな汚れを芯から落とします。



[イメージ図]

※1:高濃度クリーン浸透RXは、AQW-V10R、V9R、V8Rの機能です。AQW-V7Rは高濃度クリーン浸透です。高濃度クリーン浸透は、給水開始時に洗濯槽は回転しません。



[イメージ図]

AQUA POINT
**布傷みを抑えてもみ洗い
[スクラブドラム]**
凸凹のあるドラム壁面に丸みをつけて衣類をしっかりとみ洗い。また脱水穴を小さくすることで、脱水時に衣類が飛び出すのを防ぎ、衣類ダメージを軽減します。



ブラウス (綿100%)

ファンデーション汚れ
洗浄前 → 洗浄後
＼ 白くキレイに ＼




Tシャツ (綿100%)

うっかりこぼした醤油
洗浄前 → 洗浄後
＼ クリアでキレイに ＼

★AQW-V9R、洗濯4.5kg時「標準コース」において。当社実験による。衣類の量・素材、汚れの量・種類、洗剤の種類、水温等によって汚れ落ちは異なります。

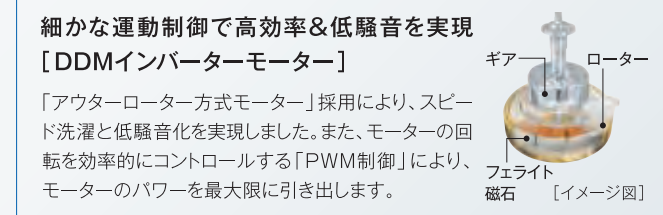
衣類のダメージを軽減

布がらみを抑えて、取り出しやすい [ほぐし仕上げ※2]
脱水後、約1分間パルセーターの回転でほぐし運転※2をします。洗濯物をほぐすことでタオルやセーターの袖などを引っ張らずにやさしく取り出すことができます。



ほぐし仕上げ前 → ほぐし仕上げ後

★写真はAQW-V10Rです。*洗濯物の種類や量によっては衣類がほぐれないときがあります。 ※2:「標準」「すすぎ1回」「つけおき」「自分流」「念入り」「ジェルボール」コースの時にほぐし運転をします。以下の場合にはほぐし運転を行いません。(水量が59L (V10R)・57L (V9R)・51L (V8R・V7R) 以上の場合/水量を手動で設定した場合/脱水のみを設定した場合/脱水で「やわらか」を設定した場合)



**細かな運動制御で高効率&低騒音を実現
[DDMインバーターモーター]**
「アウターローター方式モーター」採用により、スピード洗濯と低騒音化を実現しました。また、モーターの回転を効率的にコントロールする「PWM制御」により、モーターのパワーを最大限に引き出します。

ギア
ローター
フェライト磁石 [イメージ図]

お洗濯の様子が
大きな透明窓で
よく見える



[イメージ図]
写真はAQW-V10Rです。

ドラム式洗濯乾燥機

ドラム式全自動洗濯機

全自動洗濯機
(フレット・シリーズ)

タテ型洗濯乾燥機

全自動洗濯機
(インバーター搭載)

全自動洗濯機

二槽式洗濯機

お手入れをかんたんに心地よく

【ワイドガラストップ】

フラットな一枚タイプで、裏側の凹凸も少なくお手入れはサッと拭きだけ。



強化ガラス採用

【フラットデザイン】

フタ開閉時に接する本体部分の凹凸をなくすことで、ホコリがたまりにくく、清掃性をアップしました。



凹凸のないすっきり形状

汚れや素材に合わせて選べる洗浄コース

アリエール・Bold と共同開発【ジェルボールコース】

ジェルボール洗剤の持つ「防臭」「香り付け」効果を高めることを目的として開発しました。



※1:この商品は当社ではお取り扱いしておりません。詳しくはP&G社ホームページ(https://jp.pg.com/)をご覧ください。



●洗剤の力を引き出してしっかり洗う【つけおきコース】**NEW**

洗い行程の前に、つけおきとかくはんをくり返す(約60分)ことで、洗剤の力を引き出し、衣類のしつこい汚れを浮かせて落とします。

●ご家庭で洗濯して清潔に【毛布コース※2】

汗やニオイが気になる毛布や夏掛けふとんを洗濯できます。

毛布
4.5kgまで



●布がらみを抑えて洗う【シワ低減コース】

軽い汚れのお気に入り衣類を、洗剤液で泳がせるように洗うことでシワを抑えて洗い上げます。

※素材によっては布傷みするおそれがありますので、ご注意ください。



セーター
カーディガン

●時短と節水を実現【すすぎ1回コース】

すすぎ1回対応洗剤用の便利なコースです。

水流を強めて洗いたいときに【強水流モード】

汚れのひどい衣類や厚手の衣類をしっかり洗いたいときに。
*電源を入れて【洗い】ボタンを約3秒間押し続けると設定できます。



使いやすさを追求

見やすく操作しやすい【操作パネル】

デジタル表示とコース文字のサイズをアップ。「お好み設定」ボタンは、各行程の時間・回数をダイレクトに操作できるようにしました。



液体洗剤・柔軟剤が入れやすい!【液体洗剤/柔軟剤投入容器】

投入容器を洗濯機上部に配置。洗剤が入れやすく、お手入れするときは容器を取りはずして洗えるので便利です。



こだわりの清潔仕様


【抗菌※3加工部品】

仕上がりキレイにするW糸くずフィルター



糸くずの逆流を抑える内部構造


タテとヨコの立体水流を起こすトールウイングバルセーター



黒カビを抑制※4【槽自動おそうじ】

脱水時の遠心力と、洗い・すすぎ時の洗濯槽と外槽の間の水の動きによって、洗濯槽の裏側に付着している洗剤カス等を洗い流すことにより、黒カビを抑えます。※4

※吹き出す水が当たりにくい箇所は、洗剤カスが残る場合があります。



【イメージ図】

雨の日や部屋干しの時間短縮に【風乾燥※5】

高速回転で風を取り込み、衣類の水分をとばします。3kg以下の化繊混紡衣類なら、約3.5時間でほぼ乾燥でき、雨の日や冬場の部屋干し時間も短縮できます。※6 また、3.5時間・2時間・60分・30分と設定時間を変更することができます。

※2:別売の物洗い用洗濯ネット(CN-3)希望小売価格3,850円(税込)が必要です。 ※3:【試験機関】(一財)日本食品分析センター【試験方法】抗菌試験(JIS Z 2801)【抗菌方法】抗菌剤を樹脂に練り込み【対象部分】バルセーター・糸くずフィルター枠【試験結果】菌の増殖抑制率99%以上。 ※4:【試験機関】(一財)日本食品分析センター【試験方法】洗濯・脱水槽外側に取付けた培地付着布によるカビ発育確認【カビ抑制方法】「槽自動おそうじ」による【対象部分】洗濯・脱水槽【試験結果】カビの発育なし。*全ての面に対して効果があるわけではありません。 ※5:シワ低減コース/毛布コース/おしゃれ着コース/槽洗浄コースでは設定できません。 ※6:衣類の量・種類・気温・水温等によって乾き具合が異なります。 ※7:AQW-V7Rは高濃度クリーン浸透です。高濃度クリーン浸透は、給水開始時に洗濯槽は回転しません。

洗濯・脱水容量 10kg AQW-V10R

オープン価格※

NEW



(W) ホワイト



洗濯・脱水容量 8kg AQW-V8R

オープン価格※

NEW



(W) ホワイト



洗濯・脱水容量 9kg AQW-V9R

オープン価格※

NEW



(W) ホワイト



洗濯・脱水容量 7kg AQW-V7R

オープン価格※

NEW



(W) ホワイト

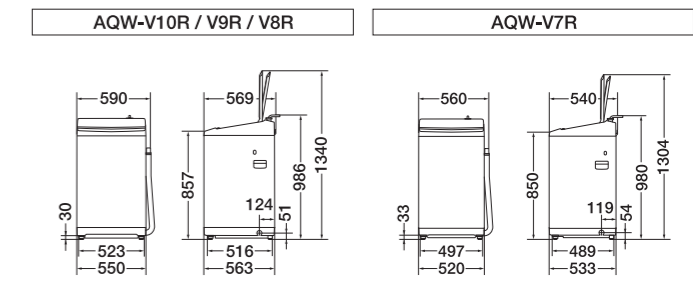


主な機能	洗浄機能		清潔機能	便利機能			節水・節電機能		
	3Dパワフル洗浄	高濃度クリーン浸透RX	槽自動おそうじ	ジェルボールコース	ほぐし仕上げ	予約コース2~24時間後まで(1時間単位)	1分設定洗い・脱水	風呂水ポンプ	DDMインバーター
AQW-V10R	●	●	●	●	●	●	●	●	●
AQW-V9R	●	●	●	●	●	●	●	●	●
AQW-V8R	●	●	●	●	●	●	●	●	●
AQW-V7R	●	●※7	●	●	●	●	●	●	●

■コース

品番	AQW-V10R	AQW-V9R	AQW-V8R	AQW-V7R
コース	洗濯			
標準				
すすぎ1回				
おしそぎ				
つけおき				
シワ低減	10kgまで	9kgまで	8kgまで	7kgまで
自分流				
念入り				
ジェルボール				
毛布※2	毛布4.5kgまで 掛けふとん1.8kgまで	毛布4.5kgまで 掛けふとん1.8kgまで	毛布4.5kgまで 掛けふとん1.8kgまで	毛布4.2kgまで 掛けふとん1.8kgまで
おしゃれ着	1.5kgまで	1.5kgまで	1.5kgまで	1.5kgまで
槽洗浄	3時間/12時間	3時間/12時間	3時間/12時間	3時間/12時間

■寸法図 (mm)



★排水ホースの長さは、右側排水時:約66cm/左側排水時:約115cmになります。

★排水ホースの長さは、右側排水時:約67cm/左側排水時:約113cmになります。

※オープン価格の商品は希望小売価格を定めておりません。 ●商品の色は印刷物ですので実際の色と多少異なります。
●このページの各データは、日本電機工業会・自主基準「洗濯性能評価方法」「乾燥性能評価方法(2009年11月19日改定)」によります。
●付属の風呂水ポンプの吸水ホースは4mで、吸い上げ高さは1.2mを目安としています。7mの風呂水吸水ホース(別売)もあります。風呂水吸水ホースは継ぎ足すことはできません。
●給水ホースの長さは80cmです。
●電源コードの長さは約1.9mです。

室温・水温、水道水圧、設置・排水条件、衣類の量や種類・組み合わせ、衣類の片寄り、風呂水の使用などにより、使用水量・消費電力量・運転時間が増減します。

洗いムラを抑えて、しっかりもみ洗い

STEP 1 高濃度クリーン浸透

少ない水量からパルセーターを回転させることで洗剤を素早く溶かします。高濃度の洗剤液を繊維の奥まで浸透させてから洗うことで汚れを落としやすくします。

STEP 2 3Dアクティブ洗浄

トルウイングパルセーターで衣類を大きくかくはん。タテとヨコ方向の立体水流で洗いムラを抑え、しっかりもみ洗いをします。

布傷みを抑えてもみ洗い
スクラブドラム

タテとヨコの
立体水流を起こす
トルウイング
パルセーター

抗菌
※1

[イメージ図]

デザインと操作性を向上

[ガラストップ] P7R/S7R/S6R/S5Rのみ

フラット一枚タイプで、裏側の凹凸も少なくお手入れはサッと拭くだけ。



強化ガラス
採用

[フラットデザイン] P7R/S7Rのみ

フタ開閉時に接する本体部分の凹凸をなくすることで、ホコリがたまりにくく、清掃性をアップしました。



凹凸のない
すっきり形状

見やすく操作しやすい [操作パネル]



ダイレクトに設定できる 大きなデジタル表示 P7R/S7Rのみ 大きなコース表示

布がらみを抑えて、取り出しやすい [ほぐし仕上げ※2]

脱水後、約1分間パルセーターの回転でほぐし運転※2をします。洗濯物をほぐすことでタオルやセーターの袖などを引っ張らずにやさしく取り出すことができます。



写真はAQW-P7Rです。*洗濯物の種類や量によっては衣類がほぐれないときがあります。


液体洗剤・柔軟剤が入れやすい [液体洗剤/柔軟剤投入容器] P7R/S7Rのみ

投入容器を洗濯機上部に配置しているため液体洗剤・柔軟剤が入れやすく、お手入れするときは容器を取りはずして洗えるので便利です。



黒カビを抑制※3 [槽自動おそうじ]

脱水時の遠心力と、洗い・すすぎ時の洗濯槽と外槽の間の水の動きによって、洗濯槽の裏側に付着している洗剤カス等を洗い流すことにより、黒カビを抑えます。※3



洗濯・脱水容量 **7kg**
AQW-P7R/S7R
オープン価格※



NEW
2024年
11月下旬
発売予定

AQW-P7R
(W)ホワイト
風呂水ポンプ付

洗濯・脱水容量 **6kg**
AQW-S6R
オープン価格※



NEW

(W)ホワイト

洗濯・脱水容量 **5kg**
AQW-S5R
オープン価格※



NEW

(W)ホワイト

洗濯・脱水容量 **4.5kg**
AQW-S4P
オープン価格※



NEW

(W)ホワイト



*写真はAQW-P7Rです。



二槽式洗濯機

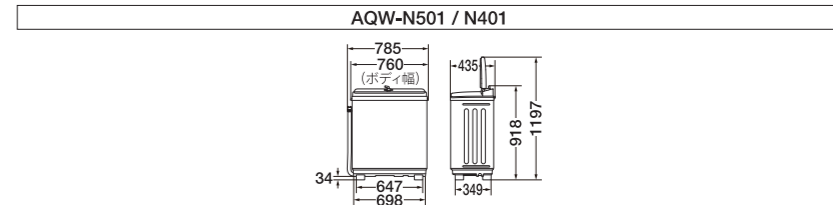
洗濯・脱水容量 **5kg**
AQW-N501
オープン価格※



■仕様

品番	AQW-N501	AQW-N401
便利機能	ステンレス脱水槽/終了ブザー/ 風呂水専用給水口/ 抗菌※5/パルセーター	終了ブザー/風呂水専用給水口/ 抗菌※5/パルセーター
水流	標準/ノフト	標準/ノフト
水量	43・36・30(L)	43・36・30(L)
運転音(50/60Hz)	約43/約45dB(洗い) 約48/約52dB(脱水)	約43/約45dB(洗い) 約50/約53dB(脱水)
定格消費電力(50/60Hz)	210W/260W(洗い) 110W/140W(脱水)	200W/250W(洗い) 110W/130W(脱水)
質量	約25kg	約24kg
JANコード	4562335448798	4562335448804

■寸法図(mm)



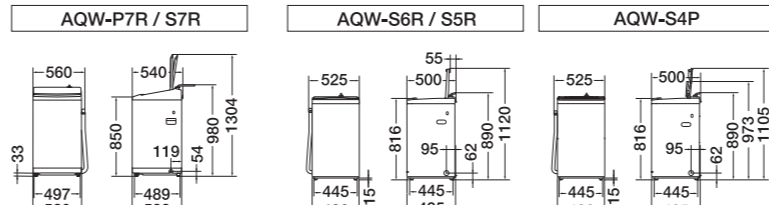
総外形寸法★幅785×奥行435×高さ918
排水ホースの長さは、左側排水時、右側排水時ともに約66cmになります。

主な機能	洗浄機能		清潔機能	便利機能		節水・節電機能	
	3Dアクティブ洗浄	高濃度クリーン浸透	槽自動おそうじ	ほぐし仕上げ	予約コース 2~24時間後まで (1時間単位)	1分設定 洗い・脱水	風呂水ポンプ
AQW-P7R	●	●	●	●	●	●	●
AQW-S7R	●	●	●	●	●	●	—
AQW-S6R	●	●	●	●	●	●	—
AQW-S5R	●	●	●	●	●	●	—
AQW-S4P	●	●	●	●	●	●	—

■コース

品番	AQW-P7R / S7R	AQW-S6R	AQW-S5R	AQW-S4P
コース	洗濯			
標準				
すすぎ1回		6kgまで	5kgまで	4.5kgまで
おいそぎ	7kgまで			
シワ低減				
自分流		6kgまで	5kgまで	4.5kgまで
毛布※4	毛布4.2kgまで 掛けふとん1.8kgまで	毛布3kgまで 掛けふとん1.4kgまで	毛布3kgまで 掛けふとん1.4kgまで	毛布3kgまで 掛けふとん1.4kgまで
おしゃれ着 槽洗浄	1.5kgまで 3時間/12時間	1.2kgまで 3時間/12時間	1.2kgまで 3時間/12時間	1.2kgまで 3時間/12時間

■寸法図(mm)



★排水ホースの長さは、
右側排水時:約67cm/
左側排水時:約113cmになります。

★排水ホースの長さは、
左側排水時、右側排水時
ともに約60cmになります。

★排水ホースの長さは、
左側排水時、右側排水時
ともに約60cmになります。

**洗濯機の底部の隙間から絶対に手や足を
入れないでください。**

かさ上げタイプの防水パンに設置するなど、洗濯機の底部から
手や足が入る隙間が生じる場合もありますのでご注意ください。

※オープン価格の商品は希望小売価格を定めておりません。 ※5:[試験機関](一財)日本食品分析センター[試験方法]抗菌試験(JIS Z 2801)[抗菌方法]抗菌剤を樹脂に練り込み[対象部分]パルセーター[試験結果]菌の増殖抑制率99%以上。 ★排水ホース含む。据付け時にはボディ幅+約100mm、奥行うしろ+約20mmのスペースが必要です。 ●給水用ホースは付属しておりません。市販のホース(内径15mm)を別途ご用意願います。 ●電源コードの長さは約1.9mです。 ●このページの各データは、日本電機工業会・自主基準「洗濯性能評価方法」[乾燥性能評価方法(2009年11月19日改定)]によります。 ●商品の色は印刷物ですので実際の色と多少異なります。

ご購入の前に設置場所・搬入経路をチェックしてください

- 1 設置に十分なスペースが確保できるか、本体寸法(本体幅・奥行など)を確認してください。
- 2 設置場所、据え付けに必要な寸法を確認してください。

ここでは、ドラム式洗濯乾燥機 AQW-DX12R/DM12R/DM10R /SD12R/D8Rについて説明しています。

A 前方を開放して、壁から下記の寸法以上離すことができるか確認してください。*異常な振動や音を防ぐためです

離隔距離(消防法 基準適合 組込形)

場所	上方	左方	右方	後方	下方
距離	20cm	1cm※1	1cm※1	2cm※2	0cm

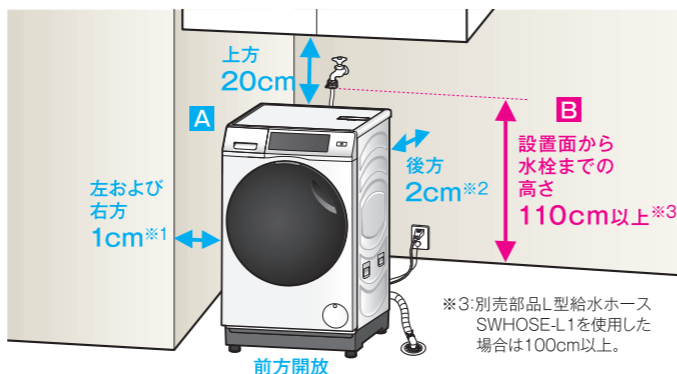
※1:排水口側は壁から8cm以上 ※2:天板からの距離

B 設置面から水栓までの高さをご確認ください。

右記寸法未満の場合は、洗濯機を前や横に移動して、水栓から離して設置いただくか、別売部品壁ヒタ水栓CB-L6が必要となります。

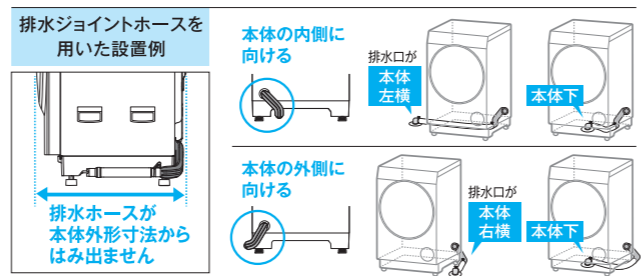
各寸法のほかに、床面の強度にもご注意ください。振動音が大きくなる場合があります。床が弱いときは、別売の補強板*を使用するか、お買い上げの販売店にご相談ください。
*防水パンの大きさが幅640mmのときや防水パンがないときにご使用ください。

- 付属の排水ホースは長さ約100cmです。長さが足りない場合は、別売の排水ホース補修キットで延長してください。
- 付属の給水ホースは長さ約150cmです。長さが足りない場合は、別売の給水延長ホースをご使用ください。
- *商品によって各ホースの長さは異なります。



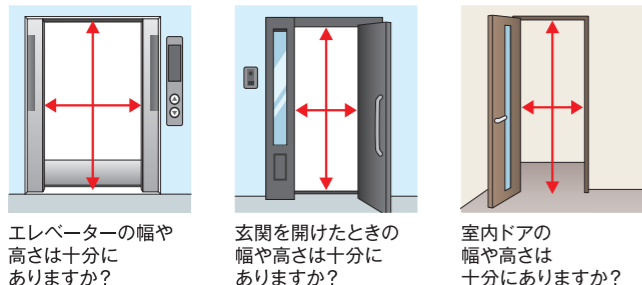
奥行きスリムに設置できる排水ジョイントホース標準付属

当社ドラム式洗濯乾燥機は、排水接続口が背面にあります。付属の排水ジョイントホースを使うと、本体外形寸法から排水ホースがはみ出さずに、真下排水の設置ができます。また排水ホースを側面下に通して設置することもできます。



3 搬入経路を確認してください。

Check 1 エレベーター・玄関・洗面所までの扉は通りますか?

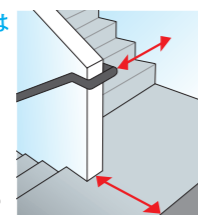


エレベーターの幅や高さは十分にありますか?

玄関を開けたときの幅や高さは十分にありますか?

室内ドアの幅や高さは十分にありますか?

Check 3 階段の幅や高さ、踊り場のスペースは十分にありますか?



階段の幅・奥行きは狭くありませんか? 折り返し階段は、余裕のある踊り場ですか?

Check 2 廊下や曲がり角のスペースは十分にありますか?

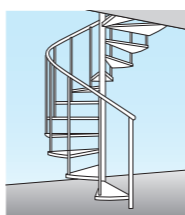


〈上から見た図〉

玄関までに狭くなっているところはありますか?

手すりやドアノブなど突起物が障害になっていませんか?

Check 4 ラせん階段など、特殊な住居構造はありませんか?



搬入できない場合がありますので、事前のご確認をお願いします。

別売部品(ドラム式用) ■部品 サービス部門扱い ■商品 営業部門扱い

品番	部品コード	JANコード	希望小売価格	対象機種
●吸振機能付き高さ調整脚(4個入り) ■ 商品 設置と排水溝のお手入れをサポート				
サイズ(1個当たり)75×75×30(mm)				
HW-KYAKU-30		4582678510396	10,450円(税込)	AQW-DX12R, DX12P, DX12N, DX12M, DM12R, D12P, D12N, D12M, SD12R, SD12P, DM10R, D10P, D8R
サイズ(1個当たり)75×75×10(mm)(下面に両面テープ付)				
HW-KYAKU-10		4582678510402	4,400円(税込)	AQW-DX12R, DX12P, DX12N, DX12M, DM12R, D12P, D12N, D12M, SD12R, SD12P, DM10R, D10P, D8R
●防振ゴムセット ■ 部品 運転時の床への振動を低減します。				
	0530069349	—	2,640円(税込)	AQW-DX12R, DX12P, DX12N, DX12M, DM12R, D12P, D12N, D12M, SD12R, SD12P, DM10R, D10P, D8R, F8N
●排水フィルター ■ 部品				
	0020813048	—	880円(税込)	AQW-DX12R, DX12P, DX12N, DX12M, DM12R, D12P, D12N, D12M, SD12R, SD12P, DM10R, D10P, D8R
	3012213320100	—	880円(税込)	AQW-F8N
●乾燥フィルター本体 ■ 部品				
	0020812103A	—	2,420円(税込)	AQW-DX12R, DX12P, DX12N, DX12M, DM12R, D12P, D12N, D12M, SD12R, SD12P, DM10R, D10P
	0020816252	—	2,420円(税込)	AQW-D8R
●補強板 ■ 部品				
HW-K630	0530073036	—	11,000円(税込)	AQW-DX12R, DX12P, DX12N, DX12M, DM12R, D12P, D12N, D12M, SD12R, SD12P, DM10R, D10P, D8R, F8N

品名	ドラム式洗濯乾燥機 p3~16					ドラム式全自動洗濯機 p17~18	タテ型洗濯乾燥機 p27~28								
品番	AQW-DX12R-L/R	AQW-DM12R-L	AQW-DM10R-L/R	AQW-SD12R-L	AQW-D8R-L/R	AQW-F8N	AQW-TW10R								
洗濯・脱水容量(乾燥容量)	12kg(6kg) NEW	12kg(6kg) NEW	10kg(5kg) NEW	12kg(6kg) NEW	8kg(4kg) NEW	8kg	10kg(5kg) NEW								
外観	(W)ホワイト (K)シルバーブラック	(W)ホワイト	(W)ホワイト	(W)ホワイト	(W)ホワイト	(W)ホワイト	(W)ホワイト ワイドガラストップ								
洗浄機能	液体洗剤・柔軟剤自動投入					3ステップ洗浄									
	泡フルウォッシュ					高濃度クリーン浸透・V反転水流・スパイラルシャワー									
	AIウォッシュ					お湯洗いモード									
乾燥機能	お湯洗いモード					お湯洗いコース									
	ヒートポンプ方式+サブヒーター					温め洗浄コース									
	ヒートポンプ方式					マルチフラップ乾燥(ヒーター式空冷タイプ)									
	エアウォッシュEX					乾燥フィルター/糸くずフィルター(2個)									
清潔機能	乾燥フィルター自動おそうじ/排水フィルター					排水フィルター									
	槽洗浄お知らせサイン・槽洗浄・らくらく槽乾燥					槽洗浄									
	カビケア槽自動おそうじ					槽洗浄・槽乾燥									
	槽自動おそうじ					槽自動おそうじ									
	ドアパッキン自動おそうじ					抗菌(バルセーター糸くずフィルター付)									
節水・節電機能	DDインバーター					風呂水ポンプ									
	庫内灯(白・青)					DDMインバーター									
便利機能	脱水仕上り(脱水回転数1200/800/400)					脱水仕上り(脱水回転数1200/1000/800/600/400)									
	おしゃれ着コース					脱水仕上り(やわらか・標準・しっかり)									
	ジェルボールコース/お好み柔軟剤コース/2度洗いコース					ほくし仕上げ									
	タッチパネル&LEDディスプレイ					シフ低減コース									
						2度洗いコース									
						ジェルボールコース									
						ジョグダイヤル&LEDディスプレイ									
予約コース	2~24時間後まで(1時間単位)					最長24時間後まで(30分単位)									
標準使用水量	洗濯~乾燥時 約59L	洗濯時 約84L	洗濯~乾燥時 約59L	洗濯時 約84L	洗濯~乾燥時 約48L	洗濯時 約77L	洗濯~乾燥時 約59L	洗濯時 約84L	洗濯~乾燥時 約64L	洗濯時 約69L	洗濯~乾燥時 約65L	洗濯時 約89L	洗濯時 約105L		
水量(L)	自動(負荷12kgで36L)	自動(負荷12kgで36L)	自動(負荷10kgで30L)	自動(負荷12kgで36L)	自動(負荷8kgで30L)	自動(負荷8kgで24L)	68・55(手動・50~(無段階)~22)	68(手動)・55~(無段階)~22							
標準コース運転目安時間(50/60Hz)	約139分	約29分	約139分	約29分	約149分	約29分	約139分	約29分	約132分	約29分	約39分	約179分	約35分		
消費電力(50/60Hz)	550W(乾燥時)	240W	630W(乾燥時)	240W	510W(乾燥時)	240W	630W(乾燥時)	240W	830W(乾燥時)	240W	150W	830W(乾燥時)	350W		
	電熱装置 640W(湯沸かし用)		電熱装置 640W(湯沸かし用)		電熱装置 640W(湯沸かし用)		電熱装置 640W(湯沸かし用)		電熱装置 640W(湯沸かし用)/780W(乾燥用)		電熱装置 600W(湯沸かし用)		電熱装置 670W(乾燥用)		
消費電力量(50/60Hz)	1130Wh	55Wh	950Wh	55Wh	1065Wh	55Wh	950Wh	55Wh	1480Wh	55Wh	62Wh	1595Wh	69Wh		
運転音(洗い/脱水/乾燥)	約34/約45/約45dB	約34/約45/約45dB	約34/約45/約45dB	約34/約45/約45dB	約34/約46/約47dB	約34/約45/約45dB	約36/約42/約36dB	約32/約44/-dB	約37/約38/約42dB						
総外形寸法*4(mm)	幅 595	奥行*5 685	高さ 943	幅 595	奥行*5 685	高さ 943	幅 595	奥行*5 685	高さ 943	幅 595	奥行*6 611	高さ 866	幅 620	奥行 665	高さ 1060
幅・奥行は排水ホース含む															
ボディ幅(mm)	595		595		595		595		595		595		580		
設置可能防水パン(奥行内寸法)	540mm以上		540mm以上		540mm以上		540mm以上		540mm以上		585mm以上		505mm以上		
排水方向	後ろ(付属部品使用で左右真下排水可能)										後ろ(別売部品使用で真下排水可能)		左右(別売部品使用で真下排水可能)		
質量	約94kg		約93kg		約88kg		約93kg		約81kg		約70kg		約60kg		
JANコード	-L(W)4582678511171 -L(K)4582678511188 -R(W)4582678511195 -R(K)4582678511201		-L(W)4582678511218		-L(W)4582678511225 -R(W)4582678511232		-L(W)4582678512246		-L(W)4582678511157 -R(W)4582678511164		4562335449528		4582678511812		











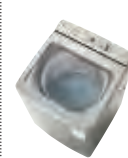









*4:実際の据付け時にはボディ幅+排水ホース+設置のスペースが必要です。 *5:付属の排水ジョイントホースを利用時の寸法です。排水ホース直付けの場合、奥行寸法は735mmとなります。

*6:付属の排水ジョイントホースを利用時の寸法です。排水ホース直付けの場合、奥行寸法は666mmとなります。

【風呂水ポンプ付き商品は、風呂水ポンプを使用したとき、運転時間が長くなります。】

- このページの各データは、日本電機工業会・自主基準「洗濯性能評価方法」「乾燥性能評価方法(2009年11月19日改定)」によります。
- 商品の色は印刷物ですので実際の色と多少異なります。 ※オープン価格の商品は希望小売価格を定めておりません。

全自動洗濯機一覧

品名	全自動洗濯機 p19~25					全自動洗濯機 p26					全自動洗濯機 p29~30	全自動洗濯機 p31~34					全自動洗濯機 p35~36				
品番	AQW-VX14R	AQW-VX12R	AQW-VX10R	AQW-VX9R	AQW-VX8R	AQW-VA14R	AQW-VA12R	AQW-VA10R	AQW-VA9R	AQW-VA8R	AQW-VB16P	AQW-V10R	AQW-V9R	AQW-V8R	AQW-V7R	AQW-P7R	AQW-S7R	AQW-S6R	AQW-S5R	AQW-S4P	
洗濯・脱水容量	14kg	12kg	10kg	9kg	8kg	14kg	12kg	10kg	9kg	8kg	16kg	10kg	9kg	8kg	7kg	7kg	7kg	6kg	5kg	4.5kg	
外観	 (W)ホワイト/ (K)シルキーブラック ワイドガラストップ	 (W)ホワイト ワイドガラストップ	 (W)ホワイト ワイドガラストップ	 (W)ホワイト ワイドガラストップ	 (W)ホワイト ワイドガラストップ	 (W)ホワイト ワイドガラストップ	 (W)ホワイト ワイドガラストップ	 (W)ホワイト ワイドガラストップ	 (W)ホワイト ワイドガラストップ	 (W)ホワイト ワイドガラストップ	 (S)シルバー ワイドガラストップ	 (W)ホワイト ワイドガラストップ	 (W)ホワイト ワイドガラストップ	 (W)ホワイト ワイドガラストップ	 (W)ホワイト ワイドガラストップ	 (W)ホワイト ガラストップ	 (W)ホワイト ガラストップ	 (W)ホワイト ガラストップ	 (W)ホワイト ガラストップ	 (W)ホワイト	
洗浄機能	液体洗剤・柔軟剤 自動投入										超音波洗浄(らくらくSONIC)										
乾燥機能	風乾燥 3.5時間/3.5kg(化繊混紡)まで					風乾燥 3.5時間/3kg(化繊混紡)まで					風乾燥 3.5時間/3kg(化繊混紡)まで					風乾燥 3.5時間/3kg(化繊混紡)まで					
清潔機能	糸くずフィルター(2個)										糸くずフィルター(2個)										
節水・節電機能	風呂水ポンプ(外付けタイプ)										風呂水ポンプ										
便利機能	ほぐし仕上げ										ほぐし仕上げ										
予約コース	2~24時間後まで(1時間単位)										2~24時間後まで(1時間単位)										
標準使用水量	約169L	約132L	約103L	約97L	約90L	約169L	約132L	約103L	約97L	約90L	約180L	約105L	約97L	約90L	約86L	約113L	約113L	約96L	約95L	約90L	
水量(L)	96~(無段階)~30	78~(無段階)~30	68(手動)・55~(無段階)~22	66(手動)・53~(無段階)~22	64(手動)・51~(無段階)~22	96~(無段階)~30	78~(無段階)~30	68(手動)・55~(無段階)~22	66(手動)・53~(無段階)~22	64(手動)・51~(無段階)~22	100~(無段階)~30	66(手動)・59~(無段階)~24・22(手動)	65(手動)・57~(無段階)~24・22(手動)	64(手動)・51~(無段階)~24・22(手動)	55(手動)・51~(無段階)~24・22(手動)	55~(無段階)~24・22(手動)	55~(無段階)~24・22(手動)	46~(無段階)~24・16(手動)	45~(無段階)~24・16(手動)	42~(無段階)~24・16(手動)	
標準コース運転目安時間(50/60Hz)	約42分	約40分	約34分	約29分	約29分	約42分	約40分	約34分	約29分	約29分	約48分	約35分	約34分	約34分	約35分	約37分	約37分	約40分	約37分	約37分	
消費電力(50/60Hz)	420W	420W	420W	420W	420W	420W	420W	420W	420W	420W	440W	380W	370W	360W	250W	320W/380W	320W/380W	320W/360W	300W/320W	300W/320W	
消費電力量(50/60Hz)	77Wh	83Wh	68Wh	57Wh	56Wh	79Wh	85Wh	70Wh	59Wh	58Wh	100Wh	60Wh	54Wh	52Wh	44Wh	90Wh/110Wh	90Wh/110Wh	110Wh	88Wh	88Wh	
運転音(洗い/脱水)	約36/約38dB	約36/約38dB	約34/約38dB	約35/約38dB	約35/約38dB	約36/約38dB	約36/約38dB	約34/約38dB	約35/約38dB	約35/約38dB	約36/約38dB	約36/約38dB	約36/約38dB	約36/約38dB	約35/約38dB	約42/約49dB	約42/約49dB	約35/約47dB	約35/約47dB	約35/約47dB	
超音波洗浄機	定格電圧:100V / 定格周波数:50-60Hz共用 / 定格消費電力:30W / 定格時間:3分										-										
総外形寸法※1(mm)	幅 奥行 高さ	幅 奥行 高さ	幅 奥行 高さ	幅 奥行 高さ	幅 奥行 高さ	幅 奥行 高さ	幅 奥行 高さ	幅 奥行 高さ	幅 奥行 高さ	幅 奥行 高さ	幅 奥行 高さ	幅 奥行 高さ	幅 奥行 高さ	幅 奥行 高さ	幅 奥行 高さ	幅 奥行 高さ	幅 奥行 高さ	幅 奥行 高さ	幅 奥行 高さ	幅 奥行 高さ	
幅・奥行は排水ホース含む	650 633 1069	650 633 1069	620 600 1028	590 572 1010	590 572 1010	650 633 1069	650 633 1069	620 600 1028	590 572 1010	590 572 1010	671 675 1078	590 569 986	590 569 986	590 569 986	560 540 980	560 540 980	560 540 980	525 500 890	525 500 890	525 500 890	
ボディ幅(mm)	610	610	580	550	550	610	610	580	550	550	640	550	550	550	520	520	520	480	480	480	
設置可能防水パン(奥行寸法)	570mm以上	570mm以上	570mm以上	570mm以上	570mm以上	570mm以上	570mm以上	570mm以上	570mm以上	570mm以上	540mm以上	570mm以上	570mm以上	570mm以上	540mm以上	540mm以上	540mm以上	498mm以上	498mm以上	498mm以上	
排水方向	左右(別売部品使用で真下排水可能)										左右(別売部品使用で真下排水可能)										
質量	約56kg	約56kg	約48kg	約45kg	約45kg	約55kg	約55kg	約46kg	約43kg	約43kg	約64kg	約40kg	約40kg	約40kg	約35kg	約36kg	約36kg	約26kg	約26kg	約25kg	
JANコード	(W)4582678511478 (K)4582678511485	4582678511492	4582678511508	4582678511515	4582678511522	4582678511423	4582678511430	4582678511447	4582678511454	4582678511461	4562335449559	4582678511829	4582678511836	4582678511843	4582678511850	4582678512208	4582678512215	4582678512222	4582678512239	4582678510792	

※1: 実際の据付け時にはボディ幅+排水ホース+設置のスペースが必要です。

共通機能				
残時間表示	チャイルドロック(いたざら防止)	お洗濯終了ブザー	オートパワーオフ	ステンレス脱水槽
残時間を分かりやすくデジタル表示。予約設定も可能です。	子どもの安全のため、運転中や運転停止中、電源が「切」のときも上ぶたがロックされます。	ヘルツフリー	ふたロック	

【風呂水ポンプ付き商品は、風呂水ポンプを使用したとき、運転時間が長くなります。】

- このページの各データは、日本電機工業会・自主基準「洗濯性能評価方法」「乾燥性能評価方法(2009年11月19日改定)」によります。
- 商品の色は印刷物ですので実際の色と多少異なります。 ※オープン価格の商品は希望小売価格を定めておりません。

洗濯機 上手な使い方のための

- できるだけまとめ洗いを!
定格容量以下なら一度に洗う量が多い程、水や電気の節約になります。
- 入れ過ぎにご注意!
洗濯物を入れ過ぎると、衣類の回りが悪くなるため洗浄性能が悪くなります。
- 洗剤の適量を守って!
少な過ぎると洗浄性能が落ちますが、洗剤を多く入れ過ぎても洗浄性能はほとんど変わりませんし、水も電気もムダになります。また、溶け残りの原因にもなります。
- ちょっとした工夫で洗濯上手に!
汚れのひどい部分には事前に洗剤をすりこんで通常のお洗濯を! 汚れが良く落ちます。
- 軽い汚れの時の洗濯は
洗剤量は半分程度、すすぎは1回でOKです。
◎さらに二槽式洗濯機では
- 中間脱水がポイントです
すすぎ前に洗濯機の脱水(中間脱水)を行うと早くすすぎ水道代・電気代のムダが省けます。ためすすぎだより一層節水できます。
- 注水すすぎのアドバイス
注水すすぎの水は多過ぎてムダになります。適量流してください。
また、かかはんが終わったら止めてください。流しっぱなしはムダ水です。

品番	部品コード	JANコード	希望小売価格	対象機種
●排水ホース補修キット(長さ1.34m) 部品				
	S114755	—	1,870円(税込)	二槽式用 ※全自動洗濯機とタテ型洗濯乾燥機、ドラム式洗濯乾燥機、ドラム式全自動洗濯機の排水ホースの延長にも、お使いいただけます。
●L型給水ホース(80cm) 部品				
SWHOSE-L1	301 0 3275 29800	—	3,080円(税込)	
●真下排水パイプ				
HW-PIPE-2 商品	—	4562335440556	1,320円(税込)	※HW-PIPE-2とSW-PIPE-1は同じものです。
SW-PIPE-1 部品	301 0 3224 00100	—	1,320円(税込)	
●給水延長ホース 部品 給水ホースが短い場合、ワンタッチで取り付けできます。				
SWHOSE-EF1	301 0 3275 24900	—	1,870円(税込)	1m用
SWHOSE-EF2	301 0 3275 25000	—	2,420円(税込)	2m用
SWHOSE-EF3	301 0 3275 25100	—	2,860円(税込)	3m用
●風呂水吸水ホース(7m) 部品 付属のホースが短い場合に使用します。				
	0030808726A	—	2,420円(税込)	風呂水吸水ポンプ付機種専用 ※延長はできません。 AQW-TW11M, GTW110J, GTW110H, TW10R, TW10P, TW10N, TW10M, GTW100J, GTW100H, GTW100G, GVW100J, GV100H, V10R, V10P, TW9M, GTW90J, GTW90H, GTW90G, V9R, V9P, V9N, V9M, GV90J, GV90H, GV90G, V8R, V8P, V8N, V8M, GV80J, GV80H, GV80G, V7R, V7P, V7N, V7M, GV70J, GV70H, GV70G, P7R, P7P, P7N, P7M, GP70J, GP70H, GP70G, GP70F
●風呂水延長ホース(2m) 部品 付属のホース(4m)が短い場合に延長できます。				
	0530078490	—	2,420円(税込)	Pretteシリーズ専用(外付けポンプ用) AQW-VX14R, VX14P, VX14N, VX14M, VA14R, VA14P, VA14N, VA14M, GVX140J, VX12R, VX12P, VX12N, VX12M, VA12R, VA12P, VA12N, VA12M, GVX120J, VX10R, VX10P, VX10N, VX10M, VA10R, VA10P, VA10N, VA10M, GVX100J, VX9R, VX9P, VX9N, VA9R, VA9P, VA9N, VA9M, GVX90J, VX8R, VX8P, VX8N, VX8M, VA8R, VA8P, VA8N, VA8M, GVX80J
●高さ調節クッションゴム(厚さ5mm) 部品 傾斜床面、凹凸面に据え付けるときに使用します。				
	301 2 1442 23400	—	550円(税込)	※ドラム式洗濯乾燥機には使用できません。
●高さ調整脚(4個入) 商品 本体の高さが約20mm高くなります。 ※2枚まで重ねられます。				
HW-KYAKU-ASW	—	4562335440594	660円(税込)	タテ型洗濯乾燥機・全自動洗濯機・ドラム式全自動洗濯機用 ※ドラム式洗濯乾燥機には使用できません。
●大物洗い用洗濯ネット 部品 ※洗濯槽の中央に突起のあるかはんタイプやドラム式洗濯乾燥機には使用できません。				
CN-3	301 0 2169 20500	—	3,850円(税込)	洗濯・脱水容量11kg以下の機種
CN-4	0530060522	—	4,400円(税込)	洗濯・脱水容量12kg以上の機種
●洗濯槽クリーナー 部品 洗濯槽を清潔洗浄します。 ※塩素系				
SWCLEAN-2	0530068324	—	2,310円(税込)	
●洗濯機トレイ 部品 露付きなどによる床の濡れ防止に使用します。				
外寸:幅790×奥行440×高さ30 内寸:幅750×奥行400×高さ28(mm)	AQW-N501, N401, N60, N551, N550, N55, N50, N451, N450, N45, N40, N351, N350, N35	—	6,600円(税込)	
外寸:幅574×奥行574×高さ30 内寸:幅550×奥行550×高さ28(mm)	AQW-S6R, S6P, S6N, S6M, S60J, S60H, S60G, S60F, S5R, S5P, S5N, S5M, GS50J, GS50H, GS50G, GS50F, S4P, S4M, S45J, S45H, S45G	—	7,700円(税込)	
外寸:幅660×奥行660×高さ32 内寸:幅600×奥行600×高さ30(mm)	AQW-DX12R, DX12P, DX12N, DX12M, DM12R, D12P, D12N, D12M, SD12R, SD12P, DM10R, D10P, D8R, F8N, VB16P, VX14R, VX14P, VX14N, VX14M, VA14R, VA14P, VA14N, VA14M, GVX140J, VX12R, VX12P, VX12N, VX12M, VA12R, VA12P, VA12N, VA12M, GVX120J, TW11M, GTW110J, GTW110H, TW10R, TW10P, TW10N, TW10M, GTW100J, GTW100H, GTW100G, TW1000F, VX10R, VX10P, VX10N, VX10M, VA10R, VA10P, VA10N, VA10M, GVX100J, GVW100J, GV100H, WV100G, VW1000F, V10R, V10P, TW9M, GTW90J, GTW90H, GTW90G, VX9R, VX9P, VX9N, VX9M, VA9R, VA9P, VA9N, VA9M, GVX90J, V9R, V9P, V9N, V9M, GV90J, GV90H, GV90G, VX8R, VX8P, VX8N, VX8M, VA8R, VA8P, VA8N, VA8M, GVX80J, V8R, V8P, V8N, V8M, GV80J, GV80H, GV80G, V7R, V7P, V7N, V7M, GV70J, GV70H, GV70G, P7R, P7P, P7N, P7M, GP70J, GP70H, GP70G, GP70F, S7R, S7P, S7N, S7M, GS70J, GS70H, GS70G, GS70F	—	7,700円(税込)	
●洗濯機糸くずフィルター 部品				
LINT-23	ホワイト	301 S 2160 20300	—	660円(税込) AQW-N551, N550, N55, N451, N450, N45, N351, N350, N35
LINT-50	グレー	0030205058	—	660円(税込) AQW-GP70G, GP70F, GS70G, GS70F, S60H, S60G, S60F, GS50H, GS50G, GS50F, S45H, S45G
LINT-50(W)	ホワイト	0030205058D	—	660円(税込) AQW-S6R, S6P, S6N, S6M, S60J, S5R, S5P, S5N, S5M, GS50J, S4P, S4M, S45J
LINT-51	ホワイト	0530006314	—	660円(税込) AQW-LV80G, LV800F
LINT-51(G)	グリーン	0530016765	—	880円(税込) AQW-TW1000F, VW100G, VW1000F, VW80G, VW800F
LINT-52	ブルー	0030811660A	—	880円(税込) AQW-VX10R, VX10P, VX10N, VX10M, VA10R, VA10P, VA10N, VA10M, GVX100J, V10R, V10P, VX9R, VX9P, VX9N, VX9M, VA9R, VA9P, VA9N, VA9M, GVX90J, V9R, V9P, V9N, V9M, GV90J, GV90H, GV90G, VX8R, VX8P, VX8N, VX8M, VA8R, VA8P, VA8N, VA8M, GVX80J, V8R, V8P, V8N, V8M, GV80J, GV80H, GV80G, V7R, V7P, V7N, V7M, GV70J, GV70H, GV70G, P7R, P7P, P7N, P7M, GP70J, GP70H, S7R, S7P, S7N, S7M, GS70J, GS70H
LINT-53	ホワイト	0030814603	—	880円(税込) AQW-TW11M, GTW110J, GTW110H, TW10R, TW10P, TW10N, TW10M, GTW100J, GTW100H, GTW100G, GVW100J, GV100H, TW9M, GTW90J, GTW90H, GTW90G
LINT-53(A)	ブルー	0030814603A	—	880円(税込) AQW-VX14R, VX14P, VX14N, VX14M, VA14R, VA14P, VA14N, VA14M, GVX140J, VX12R, VX12P, VX12N, VX12M, VA12R, VA12P, VA12N, VA12M, GVX120J
LINT-54	ブルー	0030204380	—	660円(税込) AQW-N60
LINT-55	ブルー	0030203602	—	660円(税込) AQW-N501, N50, N401, N40
LINT-56	ホワイト	0030815763B	—	880円(税込) AQW-VB16P
●風呂水浄化フィルター(直径44mm、粗) 部品				
	6351192241	—	220円(税込)	AQW-VX14R, VX14P, VX14N, VX14M, VA14R, VA14P, VA14N, VA14M, GVX140J, VX12R, VX12P, VX12N, VX12M, VA12R, VA12P, VA12N, VA12M, GVX120J, TW11M, GTW110J, GTW110H, TW10R, TW10P, TW10N, TW10M, GTW100J, GTW100H, GTW100G, VX10R, VX10P, VX10N, VX10M, VA10R, VA10P, VA10N, VA10M, GVX100J, GVW100J, GV100H, V10R, V10P, TW9M, GTW90J, GTW90H, GTW90G, VX9R, VX9P, VX9N, VA9R, VA9P, VA9N, VA9M, GVX90J, V9R, V9P, V9N, V9M, GV90J, GV90H, GV90G, VX8R, VX8P, VX8N, VX8M, VA8R, VA8P, VA8N, VA8M, GVX80J, V8R, V8P, V8N, V8M, GV80J, GV80H, GV80G, V7R, V7P, V7N, V7M, GV70J, GV70H, GV70G, P7R, P7P, P7N, P7M, GP70J, GP70H, GP70G, GP70F
●風呂水浄化フィルター(直径45mm、細) 部品 ※別売り部品は黒色となります。				
	6351192234	—	220円(税込)	AQW-TW11M, GTW110J, GTW110H, TW10R, TW10P, TW10N, TW10M, GTW100J, GTW100H, GTW100G, GVW100J, GV100H, V10R, V10P, TW9M, GTW90J, GTW90H, GTW90G, V9R, V9P, V9N, V9M, GV90J, GV90H, GV90G, V8R, V8P, V8N, V8M, GV80J, GV80H, GV80G, V7R, V7P, V7N, V7M, GV70J, GV70H, GV70G, P7R, P7P, P7N, P7M, GP70J, GP70H, GP70G, GP70F
●乾燥フィルター本体 部品				
	0030814596	—	2,420円(税込)	AQW-TW11M, GTW110J, GTW110H, TW10R, TW10P, TW10N, TW10M, GTW100J, GTW100H, GTW100G, TW9M, GTW90J, GTW90H, GTW90G
●底カバー 部品 本体底の駆動部を保護できるので、より安全に設置いたします。 ※機種名の末尾が「P」「R」になっている機種は本体に同梱しています。				
	0530080489	—	2,200円(税込)	AQW-VX10N, VA10N 他
	0030203997	—	2,200円(税込)	AQW-P7N, S7N 他
	0030823206	—	2,200円(税込)	AQW-S5N 他



給水栓ジョイント CB-J6 **部品**



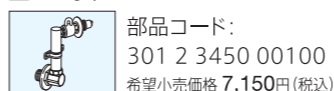
部品コード: 301 0 3470 25000
希望小売価格 2,640円(税込)

〈接続方法〉



●ジョイント・マジック継手は蛇口の形態によっては取り付けできないものがあります。詳しくは、お買い上げの販売店にご相談ください。

壁タ水栓 CB-L6 **部品**



部品コード: 301 2 3450 00100
希望小売価格 7,150円(税込)

上記以外のジョイント又は水栓以外は使用しないでください。外れて、水漏れする場合があります。

洗濯・脱水容量の目安



AQUAはコインランドリー機器No.1ブランド。約70%※1のシェアを誇るトップメーカー。家庭用から業務用まで幅広く商品をお届けしています。

※1:コインランドリー機器出荷台数(2023年1月~12月)において、当社調べ。



全自動洗濯機

洗濯・脱水容量 **7kg**

MCW-C70L

希望小売価格 258,500円(税込)
235,000円(税抜)



安心ロック機能	ふたロック機構
試運転モード	循環ジェット水流
高濃度クリーン洗浄	槽洗浄ボタン
	ヘルツフリー

全自動洗濯機

洗濯・脱水容量 **5kg**

MCW-C50L

希望小売価格 181,500円(税込)
165,000円(税抜)



安心ロック機能	ふたロック機構
試運転モード	高濃度クリーン洗浄
高濃度クリーン洗浄	槽洗浄ボタン
	ヘルツフリー

衣類乾燥機

乾燥容量 **5kg**

MCD-CK50L

希望小売価格 156,200円(税込)
142,000円(税抜)

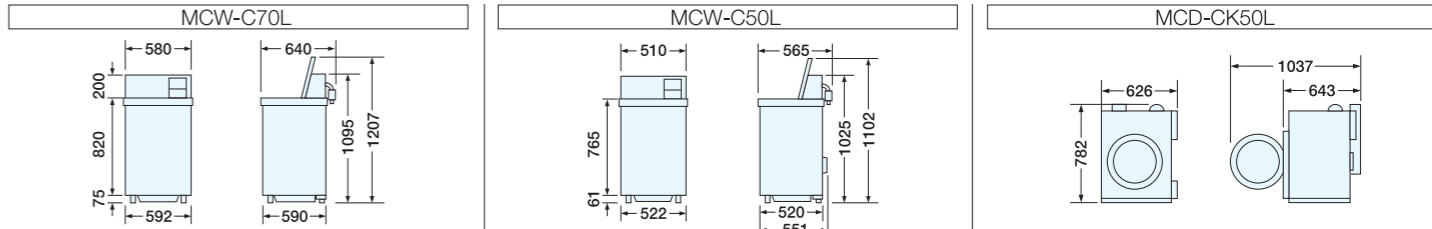


単相100V IL型コンセント専用

安心ロック機能(別売の安心ロックユニットが必要)*2	ヘルツフリー
排気乾燥タイプ	ヘルツフリー
フィルター目詰りサイン	

品番	MCW-C70L	MCW-C50L	MCD-CK50L
標準使用水量	約129L(高水位59L)	約108L(高水位48L)	—
標準コース運転目安時間	約34分	約31分	—
定格消費電力	450W(50Hz)/550W(60Hz)	420W(50Hz)/490W(60Hz)	1500W(50Hz)/1650W(60Hz)(室温30℃時)
消費電力量	110Wh(50/60Hz)	85Wh(50Hz)/95Wh(60Hz)	—
運転音	約42/約52dB(洗い/脱水)	約44/約49dB(洗い/脱水)	—
質量	約47kg	約38kg	約27kg
使用料金設定※3	200, 300, 400, 500円	200, 300, 400, 500円	100, 200円
使用時間設定※3	—	—	1~60分:出荷時30分
JANコード	4562335448712	4562335448729	4562335448705

■寸法図 (mm)



★ は、出荷時の設定です。 ※2:取り付けをおこなう場合は、別売の「特殊ドライバー」(部品コード:S-005900/希望小売価格3,850円(税込)/3,500円(税抜))と、別売の「特殊ドライバー20」(部品コード:0530068316/希望小売価格3,850円(税込)/3,500円(税抜))が必要です。 ※3:設定変更する場合や、別売部品を取り付けるには、別売の特殊ドライバー(部品コード:S-005900/希望小売価格3,850円(税込)/3,500円(税抜))が必要です。特殊ドライバーは、サービス部門扱いです。

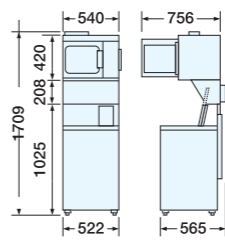
スニーカーランドリーセット(くつ洗い専用)

スニーカードライヤー **MCD-D7C**
希望小売価格 200,200円(税込)
182,000円(税抜)

スニーカーウォッシャー **MCW-W7C**
希望小売価格 266,200円(税込)
242,000円(税抜)

品番	MCD-D7C
容量	2足(子供サイズ4足)
質量	約23kg(専用スタンド含む)
定格消費電力	1150W(50Hz)/1250W(60Hz)(室温30℃時)
使用時間設定※4	1~60分(1分毎に設定可) 出荷時設定20分
JANコード	4562335448743

■寸法図 (mm)



セット総質量	68kg
洗剤自動投入器付属	
ふたロック機構(MCW-W7Cのみ)	

品番	MCW-W7C
容量	2足(子供サイズ4足)
質量	約45kg(洗剤自動投入器含む)
標準使用水量	約56L(水位20L)
運転目安時間	約20分
定格消費電力	340W(50/60Hz)
消費電力量	80Wh
使用料金設定※4	200, 300, 400, 500円
JANコード	4562335448736

★ は、出荷時の設定です。

※4:設定変更する場合や、別売部品を取り付けるには、別売の特殊ドライバー(部品コード:S-005900/希望小売価格3,850円(税込)/3,500円(税抜))と、別売の「特殊ドライバー20」(部品コード:0530068316/希望小売価格3,850円(税込)/3,500円(税抜))が必要です。特殊ドライバーは、サービス部門扱いです。
★衣類の量・素材等によって、使用水量・消費電力量・運転時間は増減します。 ★コインランドリーは専用カタログを用意しております。
★このページに掲載しているコインランドリー機器は家電リサイクル法の対象外です。

専用ユニット
直付けタイプ **HDS-CL7**
希望小売価格 14,300円(税込)
13,000円(税抜)

スタンドタイプ **HDS-701**
希望小売価格 18,700円(税込)
17,000円(税抜)

品番	質量(kg)	外形寸法(mm)	適合洗濯機	JANコード	
HDS-CL7	約7	幅 670	1330	MCW-C70L	4562335449153
		奥行 539	1173-1263		
HDS-701	約9	幅 675	1230-1280-1320	MCW-C70L	4562335449146
		高さ 631	1160-1230-1280-1320		