

コインランドリー別売部品 ※オープン価格の商品は希望小売価格を定めておりません。 **部品** サービス部門扱い **商品** 営業部門扱い

| 部品 | 部品コード 希望小売価格 | 用途 | 対象機種 | 部品 | 品番・部品コード 希望小売価格 | 用途 | 対象機種 | 部品 | 品番・部品コード 希望小売価格 | 用途 | 対象機種 |
|--------------------------|--|----------------|-------------------------|---|--|------------------------------|-------------------------|---------------------------|---|------------------------------|------------------|
| コントロール機構完成B 部品 | 301 0 1000 99600 6,050円(税込) 5,500円(税抜) | 押しボタン式に変更できます。 | MCW-C70L C50L W7C | 50円メカ 部品 | 301 S 8410 00300 4,400円(税込) 4,000円(税抜) | 50円刻みの設定ができます。 | MCW-C70L C50L W7C | 単独式洗剤自動投入器 商品 | HHH-CLD-106 38,500円(税込) 35,000円(税抜) | 当社指定の洗剤または柔軟剤を自動投入することができます。 | MCW-C70L C50L |
| コントロール機構完成C 部品 | 305 0 1000 02100 5,500円(税込) 5,000円(税抜) | 押しボタン式に変更できます。 | MCD-D7C | ダクトセット 部品 | 305 S 1214 00100 6,600円(税込) 6,000円(税抜) | 排気ダクト(長さ1.5m) | MCD-CK50L D7C | 安心ロックユニット 商品 ※1 | HHH-LK-CK50 38,500円(税込) 35,000円(税抜) | ドアロックする時に使用します。 | MCD-CK50L |
| コントロール機構完成D 部品 | 305 0 1000 01900 11,000円(税込) 10,000円(税抜) | 押しボタン式に変更できます。 | MCD-CK50L | 集中式洗剤自動投入器 商品 | HHH-CLD-107 26,400円(税込) 24,000円(税抜) | 当社指定の洗剤または柔軟剤を自動投入することができます。 | MCW-C70L C50L W7C | 価格ラベルキット 商品 | HHH-PRICE-MCW 1,430円(税込) 1,300円(税抜) | 料金を変更するときに使用します。 | MCW-C70L C50L |
| 給湯キット 商品 | HHH-HV-3 8,250円(税込) 7,500円(税抜) | お湯洗いができます。 | MCW-C70L C50L W7C | ※1:取り付けをおこなう場合は、別売の「特殊ドライバー」(部品コード:S-005900/希望小売価格3,850円(税込)/3,500円(税抜))と、別売の「特殊ドライバー-20」(部品コード:0530068316/希望小売価格3,850円(税込)/3,500円(税抜))が必要です。 | | | | | | | |


※1:取り付けをおこなう場合は、別売の「特殊ドライバー」(部品コード:S-005900/希望小売価格3,850円(税込)/3,500円(税抜))と、別売の「特殊ドライバー-20」(部品コード:0530068316/希望小売価格3,850円(税込)/3,500円(税抜))が必要です。

- 助剤投入器専用 洗剤・ソフト剤 **商品**
HHH-ハダピュアセンザイ(洗剤17kg入り) オープン価格*
HHH-ハダピュアソフト(柔軟剤17kg入り) オープン価格*
- スニーカーウォッシャー専用洗剤 **商品**
HHH-テクノスニーカー(18kg入り) オープン価格*

⚠️ 安全に関するご注意 (洗濯乾燥機・洗濯機・コインランドリー)

●ご使用の前に「取扱説明書」をよくお読みのうえ、正しくお使いください。

- 消費電力が1kW以上の機器は、定格15A以上の電源コンセントに直接接続してお使いください。火災の原因となります。
- アース線を確実に取り付けてください。故障や漏電のときに感電するおそれがあります。アース線のガス管への取り付けは絶対しないでください。アースの取り付けは販売店にご相談ください。
- 浴室や風雨にさらされる場所など湿気が多い場所には据え付けしないでください。感電、火災、故障、変形などのおそれがあります。
- 防水性のシートや衣類は、洗濯および脱水しないでください。脱水中に異常振動を起こし、本体の損壊やけがをするおそれがあります。
- 食用油、動物系油、機械油、ドライクリーニング油、美容オイル(ボディオイル、エステ系オイルなど)、ベンジンやシンナー、ガソリン、樹脂(セルロース系)などの付着した衣類や、ポリプロピレン/繊維製の衣類は洗濯後でも絶対に乾燥しないでください。油などの酸化熱による自然発火や引火のおそれがあります。
- お子さまをドラムに入らせない。ドラム内に閉じ込められて、窒息、やけど、感電、けが、溺れるなどのおそれがあります。

| 愛情点検 | ★ 長年ご使用の洗濯乾燥機・洗濯機の点検を! ★ | ご使用中止 |
|---|---|---|
|  | <p>このような症状はありませんか</p> <ul style="list-style-type: none"> ●脱水槽が止まりにくい。 ●水もれる。(ホース、水槽、給水栓継手) ●こげくさい臭いがしたり、運転中に異常な音や振動がある。 ●本体にさわるとビリビリ電気を感じる。 ●据付が傾いたりグラグラしている。 ●スイッチを入れても、動かないときがある。 ●タイマーが途中で止まることある。 ●電源コード、プラグが異常に熱い。 ●その他の異常・故障がある。 | <p>このような症状のときは、故障や事故防止のため、スイッチを切りコンセントから電源プラグを抜いて必ず販売店に点検・修理をご相談ください。</p> |

⚠️ 経年劣化に係る安全上のご注意

- 洗濯機(洗濯乾燥機を除く)は長期使用製品安全表示制度の対象商品です。
- 機器本体には「製造年」「設計上の標準使用期間」「経年劣化についての注意喚起」の表示をしております。
- 長期にわたりお使いいただくと発火・けが等の事故に至るおそれがありますので、音やにおいなど製品の変化にご注意ください。

保証書に関するお願い

- 取扱説明書の裏表紙が保証書になっています。(一部の品番は商品に添付しております)ご購入の際、必ず記入事項をご確認の上、保存ください。尚、店名、ご購入年月日の記載のないものは無効となります。
- 商品の補修用性能部品の保有年数は次の通りです。洗濯乾燥機・洗濯機…保有期間は製造打ち切り後6年。

その他使用上のご注意

- 理容院、美容院などでの業務用使用、また寮や病院など共同でご使用になり1日の使用時間が一般家庭に比べて極端に長い場合には、短時間で部品交換(ベルト、プリー、フィルター、ファンなど)が必要になることがあります。このようなご使用は、保証期間の対象となりません。お買い上げ販売店にご相談の上、定期的な点検・掃除を依頼してお使いになることをおすすめします。(洗濯乾燥機・洗濯機を正しくお使いいただくために)●電圧容量やコンセント形状は製品に合ったものをご使用ください。
- 床面強度が十分ある場所に、水平に設置してください。
- 水道水圧は0.03～1MPa(0.3～10kgf/cm²)が適切です。
- 給水ホースを接続した水栓は、ご使用中以外は閉めてください。マジック継手のゆるみ等により、水もれることがあります。
- 洗濯機をご使用の場合、脱水時には、脱水槽の回転が完全に止まるまで、絶対に脱水槽などに手をふれないでください。事故(けが)のもとになります。
- 洗濯機の風呂水ポンプを使用せずに、風呂水を洗濯機に吸水するシステムをご使用の場合は、システムメーカーにご確認ください。(洗濯乾燥機を正しくお使いいただくために)●必ず脱水槽で絞ったあとご使用ください。
- 乾燥してはいけないもの・ウール・絹製品・毛皮・皮革製品、タンブラー(回転式)禁止表示、吊り干し・平干し表示があるもの(※絹・麻の繊維でも、少し縮むことがあります)。
- のり付けした衣類は乾燥しないでください。フィルターの目づまりなどの原因になります。
- 契約電力が小さい場合は電気工事店にご相談の上、電気工事をしてください。
- 水や湿気、直射日光が直接あたる所は避け水平に設置してください。
- 乾燥後の衣類に静電気が発生する場合があります。洗濯時に市販のソフト仕上げ剤または、乾燥時に市販の乾燥用柔軟仕上げ剤をご使用ください。
- ※製品を収納キャビネット等に組み込まれますと、法令に違反する場合があります。事前に関係各庁へ問い合わせてください。

- 製品の定格およびデザインは改善等のため予告なく変更する場合があります。
- 製品の色は印刷物ですので実際の色と多少異なります。
- このカタログの内容についてのお問い合わせは、お近くの販売店にご相談ください。もし、販売店でおわかりにならないときは、当社お客様までご相談窓口におたずねください。

[J-MOSSへの対応] <https://aqua-has.com/about/j-moss/>

| | |
|--|---|
| <p>お客様相談窓口 受付時間(365日) 9:00～18:30</p> | <p>固定電話からは 0120-880-292</p> <p>携帯電話からは 0570-040-292(有料)</p> <p>FAXからは 0570-013-790(有料)</p> |
|--|---|

| | |
|---|---|
| <p>修理サービスご相談窓口 受付時間 月曜日～金曜日 9:00～18:30 土曜日・日曜日 9:00～17:30</p> | <p>固定電話からは 0120-778-292</p> <p>携帯電話からは 0570-030-292(有料)</p> |
|---|---|

- ご相談窓口でお受けした、お名前、ご住所、お電話番号などの個人情報は、商品・サービスに関わるご相談・お問い合わせの対応のみを目的として用い適切に管理いたします。なお、この目的のためにアクア株式会社および関係会社で上記個人情報を利用することがあります。また、お客様が当社にお電話でご相談、ご連絡いただいた場合には、お客様の申し出を正確に把握し、適切に対応するために、通話内容を録音させていただくことがあります。詳しくは、当社ホームページをご覧ください。

アクア株式会社 〒103-0012 東京都中央区日本橋堀留町1丁目11番12号

 ●このカタログは環境に配慮した植物油インキを使用しています。

●このカタログの記述内容は2025年1月現在のものです。 [AQW105B]



表示を正しく
家電公取協会員

- お求めは、信用とアフターサービスのゆきとどいた当店です



本カタログ掲載商品の価格には、配送費、設置調整費、アース工事費、使用済み商品の引き取り費用等は含まれておりません。また、洗濯機を廃棄する場合には家電リサイクル法に基づく収集・運搬料金、再商品化等料金(リサイクル料金)が必要になります。

洗いのプロAQUA コインランドリー用機器シェアNo.1[※]の技術力

※コインランドリー機器出荷台数(2023年1月～12月)において。当社調べ。

まっ直ぐドラム 2.0



Prette° plus
プレッテプラス



選べる、コンパクト大容量。



キレイを追求する、新習慣。



■ドラム式洗濯乾燥機

まっ直ぐドラム 2.0



AQW-DX12R-L (K)

まっ直ぐドラム 2.0



AQW-DM12R-L (W)

まっ直ぐドラム 2.0



AQW-DM10R-L (W)

まっ直ぐドラム



AQW-SD12R-L (W)

まっ直ぐドラム 2.0



AQW-D8R-L (W)

■タテ型洗濯乾燥機



AQW-TW10R (W)

■全自動洗濯機



AQW-VB16A (S)



AQW-VX14R (W)



AQW-VA14R (W)



AQW-V10R (W)

AQUAは、15年連続・グローバル大型家電ブランドNo.1*のHaierグループのメンバーです。

Haierグループは、中国・アジア・アメリカ・EU・アフリカなど世界200カ国以上で事業を展開するグローバルカンパニーです。GE APPLIANCES(米国)、FISHER & PAYKEL(ニュージーランド)、CANDY(イタリア)など、7つのブランドを展開、全世界十数カ所のR&Dシステム、122カ所の工場など、世界中のリソースを活用した家電製品を通じ、各国の文化・生活習慣・ニーズに合わせた商品でユーザーの豊かな暮らしをサポートしています。 *ユーロモニター・インターナショナル「Global Major Appliances 2023 Brandランキング」において



コインランドリー機器
販売台数シェアNo.1*の
AQUAは、家庭用の洗濯機を
開発しています。

*コインランドリー機器出荷台数(2023年1月~12月)において、当社調べ。



AQUA LINE
公式アカウント友だち募集中!



選べる、コンパクト大容量 まっ直ぐドラム 2.0

ドラム式洗濯乾燥機は、大きくて背が高いから置けない。
そんなお悩みを「まっ直ぐドラム」が解決します。
賃貸住宅にも設置しやすい『幅・高さ・奥行』のコンパクトサイズながら、
ファミリーの洗濯物もおまかせの12kgタイプや
1人暮らしのまとめ洗いにも適した10kgタイプに加えて、
シンプル操作が使いやすい8kgタイプを新たにラインナップ。
さらに、日々の使いやすさに合わせて右開き/左開きドアを選べます。



ライフスタイルや設置場所に合わせて選べる。コンパクト&大容量12kg※5・薄型10kg※5・薄型8kg※5

洗濯・脱水容量12kg/乾燥容量6kg

*AQW-SD12Rはまっ直ぐドラムです。まっ直ぐドラム2.0とは外観・機能が一部異なります。

洗濯・脱水容量10kg/乾燥容量5kg

洗濯・脱水容量8kg/乾燥容量4kg



ドラムを水平にすることで、大容量のまま、洗濯機のサイズをコンパクトに!

ななめのドラム(洗濯槽)の場合、必要なスペースが大きく本体の大型化の要因に。まっ直ぐドラムシリーズは洗濯槽を水平にすることで、コンパクトサイズと大容量を実現しました。



※1:設置可能な防水パン:内寸幅590mm、内寸奥行540mm、壁までの奥行590mm以上(AQW-DM10R/D8Rは奥行570mm以上)。詳しくはP16の設置可能な防水パンサイズを参照ください。 ※2:付属の排水ジョイントホースを利用時の寸法です。排水ホース直付けの場合、奥行寸法は735mmとなります。 ※3:付属の排水ジョイントホースを利用時の寸法です。排水ホース直付けの場合、奥行寸法は666mmとなります。 ※4:設置の際は説明書にしたがって、本体の上部・左右・後方にスペースを確保してください。 ※5:別売部品L型給水ホースSWHOSE-L1を使用した場合は100cm以上。 ※6:洗濯容量。 ※7:運転中、本体の上

重いもの、液体物、落下・振動により破損の恐れがあるものを置かないでください。倒れて破損したり落下して破損・けがをしたりする原因、移動したり倒れたりして本体に傷が付く原因になります。 ●まっ直ぐドラムはアクア株式会社の登録商標です。 ●まっ直ぐドラム2.0とは、操作性や使い勝手を高めてデザインを一新した第二世代、バージョン2.0という意味を込めたネーミングです。

室温・水温、水道水圧、設置・排水条件、衣類の量や種類・組み合わせ、衣類の片寄りなどにより、使用水量・消費電力量・運転時間が増減します。

まっ直ぐ[®]ドラム 2.0



ドラムが「まっ直ぐ」になると洗濯が変わる

水平の洗濯槽「まっ直ぐドラム」の回転で衣類を持ち上げ、高い位置からたたき洗いすることで、ガンコな汚れもスッカリ落とします。衣類が絡みにくいため、洗いムラ・乾燥ムラを抑え、シワの少ない仕上がりに。また、スルッと取り出せて、日々の洗濯を快適にします。



【イメージ図】

洗浄力を高める独自のドラム構造

①スクラブドラム

丸みのある凹凸形状の壁面で布傷みを抑えて、しっかりもみ洗い。

②ワイドS型パッフル &

衣類を高い位置まで持ち上げて、たたき洗い効果高め、ドラムの回転方向が左右切り替わるたびに、衣類の前後の入れ替わりを促進し、ムラなく洗います。



ドラムがななめの場合 当社従来機種 AQW-DJ7000 (2013年発売)

傾きにより衣類が絡みやすく、シワになりやすい



【イメージ図】

水の浸透が不均等になり、洗いムラが起こりやすい...

運転が止まると衣類が絡まっている...



絡まって取り出しにくい...



*当社実験による。洗濯物の種類や量によって異なります。

まっ直ぐドラムの場合

ドラムの回転により、衣類が自然とほぐれやすい



【イメージ図】

洗濯槽の手前から奥まで、水が行き渡りやすく、洗いムラを防ぐ!

運転が止まると衣類の絡みが少ない!



絡みが少なく取り出しやすい!



AQUA POINT

衣類を洗う水をキレイに [UVライト] 搭載 **DX12Rのみ**

除菌※1効果の高いUV-C波長の紫外線ライトを洗濯槽と外槽の間に搭載。洗い/すすぎの運転中に照射して、洗濯槽内の水をキレイにしながら衣類を洗い上げます。

※1: [試験機関] 日本微生物クリニック(株) [試験方法] 洗濯水へのUV照射による菌数測定 [除菌方法] 菌液に対するUV照射 [対象部分] 洗濯水 [試験結果] (菌の減少率) 99%以上 *除菌効果は、衣類の量・種類・汚れの程度・使用水量によって異なる場合があります。



UVライト

*UVライトは外に漏れない設計です。【イメージ図】

中が見やすい [庫内灯(白・青)※2] **DX12Rのみ**

洗濯物の出し入れ時に、洗濯槽内が見やすく便利です。運転中もタッチパネルに触れると、庫内灯が点灯。洗っている様子や乾かしている様子を確認できます。



UVライト照射時、槽内は青色LEDを点灯

※2:電源を入れた時などは白色、UVライト照射時は青色に点灯します。

泡フルウォッシュ ^{※3※4}

※3※4

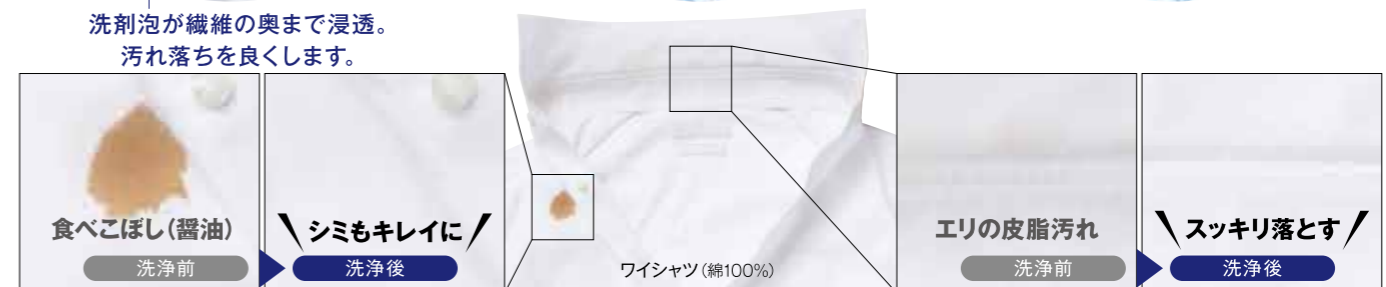
DX12Rのみ

NEW

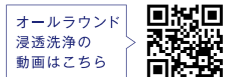


泡のシャワーで洗剤を浸透^{※3※4}、ガンコな汚れもキレイに

洗いはじめに、高濃度の洗剤液を泡立たせてシャワー状にして勢いよく降り注ぎます。洗剤液の泡が繊維の奥まで素早く浸透し、汚れを落とすやすくします。まっ直ぐドラムで衣類を高く持ち上げて落とす「たたき洗い」と、回転を左右切り替えながらドラム壁面でやさしく「もみ洗い」をして、ムラなくキレイに洗い上げます。



★AQW-DX12R、洗濯2kg時「標準コース」において。当社実験による。衣類の量・素材、汚れの量・種類、洗剤の種類、水温等によって汚れ落ちは異なります。
※3:泡フルウォッシュは液体洗剤自動投入時に機能します。洗剤手動投入時はドラムの底から給水を行い、高濃度洗剤を素早く衣類に浸透させてから、たたき洗いもみ洗いをします。
※4:AQW-DM12R、DM10R、SD12R、D8Rはオールラウンド浸透洗浄です。オールラウンド浸透洗浄はドラムの底から給水を行い、高濃度洗剤を素早く衣類に浸透させてから、たたき洗いもみ洗いをします。



泡フルウォッシュのしくみ

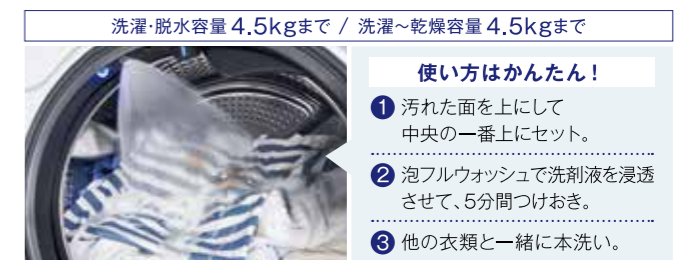
- ① 自動投入タンクの液体洗剤を適量くみ上げて、泡生成ユニット内で水と素早くかはんして高濃度の洗剤液を作り、空気を吸引しながら泡立たせます。
- ② 泡立たせた洗剤液をシャワーにして、上から勢いよく衣類に噴射して、汚れに浸透させます。
- ③ ドラムの底から給水して水を溜めて洗い始めます。



【イメージ図】

部分汚れを集中的に洗いたいときに [置きラクコース^{※6}] **DX12Rのみ** NEW ^{※6:液体洗剤自動投入専用コースです。}

予洗いたい衣類を洗濯物の一番上に置くだけ。泡フルウォッシュで洗剤液が衣類に浸透し、食べこぼしや、エリ・そで口などの汚れを集中的に洗います。



※泡のシャワーが降り注ぐ様子を見るために、特別にドアを開けて撮影しています。実際にはドアを閉めて使用します。



★AQW-DX12R、洗濯2kg時「置きラクコース」において。当社実験による。衣類の量・素材、洗剤の種類、水温等によって汚れ落ちは異なります。

| 搭載機種 | DX12R | DM12R | DM10R | SD12R | D8R |
|------------------------|-------|-------|-------|-------|-----|
| 泡フルウォッシュ ^{※3} | ● | — | — | — | — |
| オールラウンド浸透洗浄 | — | ● | ● | ● | ● |

クラスNo.1^{※5} スピード洗濯

大容量だから、たくさんの洗濯物を一度にまとめて洗えます。

※5:洗濯容量12kgクラス・洗濯容量10kgクラスの国内家庭用洗濯乾燥機において。2024年12月1日現在。当社調べ。

洗濯・脱水容量 **12kg/10kg**

標準コース 運転目安時間 **約29分(洗濯時)**



【12kg衣類イメージ】

短時間でたっぷり洗える!

室温・水温、水道水圧、設置・排水条件、衣類の量や種類・組み合わせ、衣類の片寄りなどにより、使用水量・消費電力量・運転時間が増減します。

お湯洗いモード^{※1}

洗濯容量12kgまで^{※2}
お湯洗いできる!
(標準コースの場合)



落ちにくい黄ばみも繊維の奥からキレイに


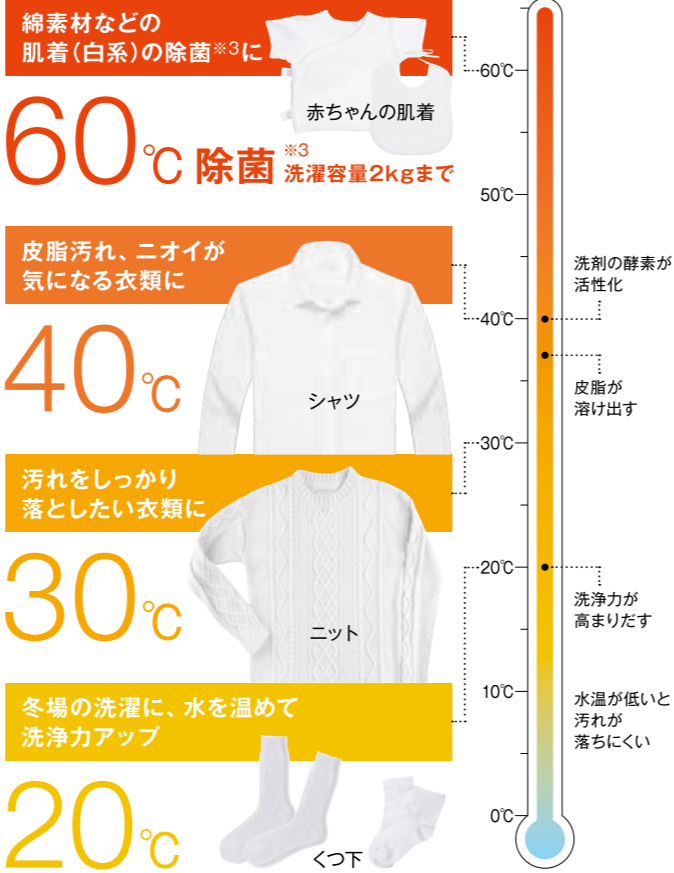
洗剤液を温めることで酵素の力を活性化させ、あきらめていた繊維の奥にしみついた汚れや黄ばみまでキレイに落とします。

*衣類の取り扱い表示をご確認のうえ、水温を選んでください。*全ての黄ばみを落とせるわけではありません。



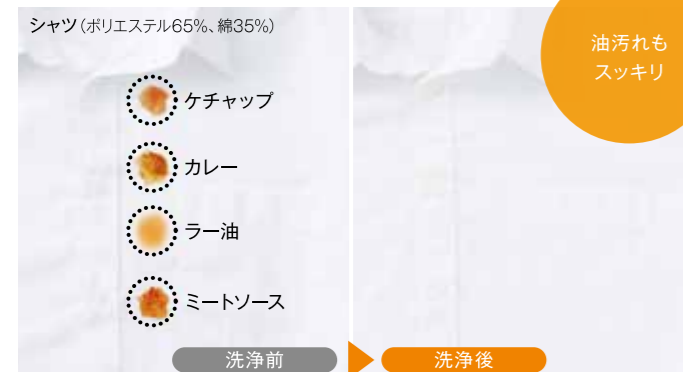
[イメージ図]

温度設定を変えて、目的や衣類に応じた洗い分けができる



エリの黄ばみも
キレイに

★AQW-DX12R、洗濯6kg時「標準コース(水温設定:40℃、洗い時間:約2時間)」において、当社実験による。衣類の量・素材、汚れの量・種類、洗剤の種類等によって汚れ落ちは異なります。



油汚れも
スッキリ

★AQW-DX12R、洗濯6kg時「標準コース(水温設定:40℃、洗い時間:約2時間)」において、当社実験による。衣類の量・素材、汚れの量・種類、洗剤の種類等によって汚れ落ちは異なります。

●P7-8は、AQW-DX12Rの特長を中心に説明しています。

Ai ウォッシュ

DX12Rのみ



10種のセンシングで、お洗濯を自動で調整

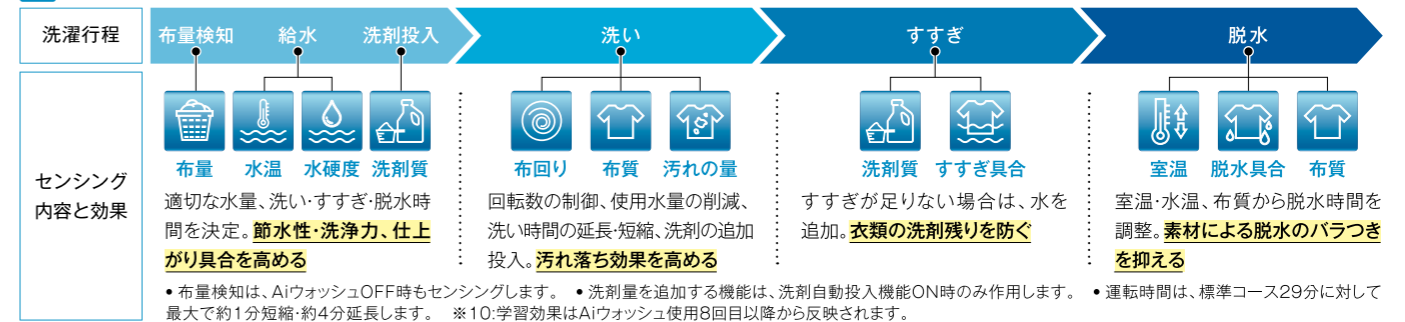
水温や水硬度、洗剤の種類、汚れの量、布質など10種類の洗濯状況をセンシング。その情報を元に、洗い時間や洗剤量などを自動で調整して洗濯します。さらにAiウォッシュ機能を使用することで、ご家庭の洗濯パターンを学習し^{※10}、使用条件に合わせた適切な設定で洗い始めます。

こんな場合にも
オススメです!

- 毎回設定を変えるのが面倒...
- 適切なコース選びがわからない
- 冬場、汚れが残っていることがある

★AQW-DX12R、洗濯7kg時、「標準コース(AiウォッシュON時)」において。(水温約8℃、液体洗剤自動投入機能使用)当社実験による。衣類の汚れや洗剤の種類・量、洗濯水の硬度や水温によって効果は異なります。

Aiウォッシュのしくみ



液体洗剤

柔軟剤

自動投入



お洗濯のたびに適量を自動で投入

洗濯のたびに計量する手間を省き、入れすぎも防ぎます。

家事に不慣れな方でもスムーズに!


*初めて自動投入を使うときには初期設定が必要です。

自動投入タンクは取り外して水洗いができます。またタンクにぬるま湯を入れて、内部の投入経路をお手入れできる洗浄モード^{※12}があります。



洗剤・柔軟剤補充お知らせサイン

残量が少なくなると点滅表示とブザーでお知らせします。



※12:6ヶ月に1度を目安に自動投入タンク経路のお手入れをしてください。1ヶ月以上自動投入を使わなかったときや、タンク内の残量が少ない状態で1週間以上補充しなかった場合もお手入れが必要となります。

- かんたん操作で手間いらず
- 計量・投入の手間を省く!
- 入れすぎを防ぐ!
- 不慣れな方でもスムーズ!

引き出し式で本体の天面はスッキリ



手動投入口
粉末/液体合成洗剤、柔軟剤、酸素系漂白剤はここから手動で投入してください。
*柔軟剤を手動投入する場合は、「お好み柔軟剤」コースをお使いください。柔軟剤はブザー音が鳴ってから投入してください。
*ジェルボール型洗剤はドラム内に直接入れてください。

タンク容量が大きくなりました!^{NEW}

- 柔軟剤投入口 タンク容量 約600mL^{※13}
- 液体洗剤投入口 タンク容量 約800mL^{※13}

※13: AQW-DM12R/DM10Rの液体洗剤タンク容量は約570mL、柔軟剤タンク容量は約480mLです。

| 搭載機種 | DX12R | DM12R | DM10R | SD12R | D8R |
|-----------------------|-------|-------|-------|-------|-----|
| お湯洗いモード ^{※1} | ● | ● | ● | ● | ● |
| Aiウォッシュ | ● | ● | ● | ● | ● |
| 液体洗剤・柔軟剤自動投入 | ● | ● | ● | ● | ● |

室温・水温、水道水圧、設置・排水条件、衣類の量や種類・組み合わせ、衣類の片寄りなどにより、使用水量・消費電力量・運転時間が増減します。

エアウォッシュ EX

容量1.5kgまで
(標準(除菌プラス)
コースの場合)

DX12Rのみ

動画を
チェック



頻繁に水洗いしない衣類を、温風ミストとUVライトでリフレッシュ*1

超音波により発生させたミストを洗濯槽内に充満させ、衣類を包み込むように温風を循環させることで、衣類の「除菌*2」と「消臭*3」を行います。さらに、ミストにタンプリングを加えることで、ホコリを落としながらシワを伸ばし、ふんわり仕上げます。



UVライト
運転のはじめに
槽内の空気に向けて照射します。
*UVライトは外に漏れない設計です。実際には見えません。

マイクロミスト

[イメージ図]



ジャケットも
リフレッシュ

★AQW-DX12R、1kg投入時「標準コース」において、当社実験による。衣類の量・素材、一緒に運転するものの種類によって仕上がりは異なります。



ぬいぐるみの
毛並みも
ふわふわに

★AQW-DX12R、1kg投入時「おしゃれ着コース」において、当社実験による。衣類の量・素材、一緒に運転するものの種類によって仕上がりは異なります。

シワ伸ばし・ふんわり仕上げ

1日着ていた衣類のシワや、
お出かけ前にシャツ・ブラウスをシワ伸ばし。

消臭*3

タバコのニオイや、焼肉の煙のニオイなど、
衣類に染み付いた気になるニオイを消臭*3。

除菌*2

衣類を約75℃まで温め、高温で衣類を除菌*2。
外出から帰宅後の気になる衣類をリフレッシュ。

Point 1 タンプリング

ドラムがゆっくり回転して衣類をやさしくかくはん。ミストと温風を衣類にまんべんなく行き渡らせ、ホコリやニオイの粒子を落としやすくします。

Point 2 マイクロミスト

超音波振動子を使って水をマイクロミストにして洗濯槽内に噴霧。ミストが繊維の奥まで浸透し、適度なうるおいを与えてシワを伸ばしたり、ニオイの粒子を吸着して蒸発とともに衣類を消臭*3します。

Point 3 温風

ヒートポンプとサポートヒーターによって衣類を温めます。ニオイ粒子を剥がれやすくし、大量の風を当てることで消臭*3・ホコリを除去。さらに標準(除菌プラス)コースでは約75℃まで衣類を温めて除菌*2もできます。



ダウン
ジャケットの
ふんわり感が
大幅アップ



★AQW-DX12R、1kg投入時「標準コース」において、当社実験による。衣類の量・素材、一緒に運転するものの種類によって仕上がりは異なります。*ファスナーなどの金属部品、熱に弱い布質を使用している衣類については取り扱いにご注意ください。

衣類や目的に合わせて選べる5コース

*各コースでの槽内の温度は、外気温や衣類の量によって異なる場合があります。

標準(除菌プラス)コース

運転時間 / 温度 / 容量
60分 / 約75℃ / 1.5kgまで

シワ伸ばし・ふんわり仕上げ 消臭*3 除菌*2

帰宅後のコートや、
制服などのリフレッシュに!



頻繁に水洗いできない制服のジャケット シワになってしまったコート

標準コース

運転時間 / 温度 / 容量
30分 / 約55℃ / 1.5kgまで

シワ伸ばし・ふんわり仕上げ 消臭*3 除菌*2

サッと消臭したいときや
シワを取りたい衣類に



タバコのニオイが染み付いたスーツ 外回り後のジャケット

おしゃれ着コース*4

運転時間 / 温度 / 容量
20分 / 約45℃ / 1.5kgまで

シワ伸ばし・ふんわり仕上げ 消臭*3 除菌*2

スーツや帽子など型くずれのしやすいものや、
ウールなどデリケートな衣類に



ニオイが付いたセーターやマフラー 1日かぶった帽子

大量ミスト&大風量で強カシワ伸ばし!

NEW

ミストアイロンコース

運転時間 / 温度 / 容量
60分 / 約55℃ / 1.0kgまで

シワ伸ばし・ふんわり仕上げ 消臭*3 除菌*2

ワイシャツ4枚分のシワを伸ばし、
アイロン掛けの手間を省きます。
吊り干したワイシャツの仕上げや、着用後の制服・コート、
シワになりやすい綿シャツにオススメです!



★AQW-DX12R、1kg投入時「ミストアイロンコース」において、当社実験による。衣類の量・素材、一緒に運転するものの種類によって仕上がりは異なります。

アウトドアウェア等のはっ水加工された衣類に

NEW

はっ水復元コース*5

運転時間 / 温度 / 容量
110分 / 約55℃ / 1.6kgまで(1枚)

日々の着用で低下してしまった、はっ水機能を復元します。

*1:コースによってはミストやUVを使用しないコースがあります。 *2:[試験機関] (一財)日本食品分析センター [試験方法] 菌液付着試験布の生菌数測定 [除菌方法] 「エアウォッシュ 標準(除菌プラス)コース」による [対象部分] ドラム内の衣類 [試験結果] (菌の減少率) 99%以上 *全ての菌に対して効果があるわけではありません。 *3:[試験機関] 近江オドエアサービス(株) [試験方法] タバコ臭付着試験布を6段階臭気強度表示法にて評価 [消臭方法] 「エアウォッシュ」による [対象部分] ドラム内の衣類 [試験結果] おしゃれ着コース:初期3、自然放置3、エアウォッシュ2/標準コース:初期3、自然放置3、エアウォッシュ1.5/標準(除菌プラス)コース:初期3、自然放置2.5、エアウォッシュ1.5 *4:おしゃれ着コースは温風ミストを使わず、送風とタンプリングで衣類を消臭します。 *5:<エアウォッシュははっ水復元コースによるはっ水機能の復元> [試験機関] (一財)ポーケン品質評価機構 [試験方法] はっ水機能が劣化したナイロン布をJIS L 1092、はっ水度試験(スプレー試験)の比較見本にて評価 [はっ水復元方法] 「エアウォッシュはっ水復元コース」による [はっ水復元部分] ドラム内の衣類 [試験結果] 初期1級、「エアウォッシュはっ水復元コース」4級 ●はっ水機能復元の効果は、衣類の種類によって異なります。 ●はっ水機能を新品の状態に戻すわけではありません。 ●生地劣化によるはっ水劣化は復元できません。 ●防水加工(水を通さない加工)されたものには効果がありません。 *エアウォッシュは乾燥を目的としたコースではありません。衣類の状態によっては、エアウォッシュの効果を得られなかったり衣類を傷めたりするおそれがあります。



★AQW-DX12R、1kg投入時「はっ水復元コース」において、当社実験による。衣類の量・素材、状態によって仕上がりは異なります。

| 搭載機種 | DX12R | DM12R | DM10R | SD12R | D8R |
|-----------|-------|-------|-------|-------|-----|
| エアウォッシュEX | ● | — | — | — | — |

室温・水温、水道水圧、設置・排水条件、衣類の量や種類・組み合わせ、衣類の片寄りなどにより、使用水量・消費電力量・運転時間が増減します。

ヒートポンプ乾燥

DX12R/DM12R/DM10R/SD12Rのみ



衣類が絡みにくく、シワを抑えてふんわり仕上げる

まっ直ぐドラムで衣類をふわっと広げ、シワを伸ばしながら乾燥します。「水平=まっ直ぐドラム」で絡みを防止しながらタンブラリングするので、タオルもふんわり仕上がります。



★AQW-DX12R、洗濯3kg時「標準コース」後の天日干し乾燥と、洗濯～乾燥3kg時「標準コース」において、当社実験による、衣類の量・素材、一緒に乾燥するものの種類によって仕上がりは異なります。

ワイシャツ (綿47%、ポリエステル53%)

| 洗濯～乾燥 1kg時 | 洗濯～乾燥 3kg時 | 洗濯～乾燥 6kg時 |
|---------------------|---------------|-------------------|
| アイロンなしで 着られる仕上がり | シワが 目立たない | 容量が多くても シワが少ない |

★AQW-DX12R、洗濯～乾燥時「標準コース」において、当社実験による、衣類の量・素材等によって仕上がり具合は異なります。

縮みを抑えて、低温でやさしく乾燥

DX12R/DM12R/DM10R/SD12Rのみ

ヒートポンプで除湿しながら、約65℃の低温風で縮みを抑えてやさしく乾かします。



くつ下(綿71%、ナイロン24%、ポリエステル3%、ポリウレタン2%) ★洗濯～乾燥3kg時「標準コース」において、当社実験による、当社ヒートポンプ非搭載機種AQW-DJ7000(2013年発売)と、新商品AQW-DX12Rとの比較。

| 搭載機種 | DX12R | DM12R | DM10R | SD12R | D8R |
|---------------|-------|-------|-------|-------|-----|
| ヒートポンプ乾燥 | ● | ● | ● | ● | — |
| 無排気乾燥 | ● | ● | ● | ● | ● |
| 除菌※1乾燥 | ● | — | — | — | ● |
| 乾燥フィルター自動おそうじ | ● | ● | ● | ● | ● |
| 静止乾燥コース | ● | ● | — | — | — |
| 脱水・乾燥運転 | ● | ● | ● | — | ● |

除菌※1もできる[除菌※1乾燥] DX12R/D8Rのみ

[DX12R] サポートヒーターのパワーで、ヒートポンプ乾燥しながら除菌※1もできます。

[D8R] ヒーターの加熱で衣類を乾燥しながら除菌※1できます。

※1:[試験機関](一財)日本食品分析センター [試験方法] 菌液付着試験布の生菌数測定 [除菌方法] UV (DX12Rのみ)・高温乾燥による [対象部分] ドラム内の衣類 [試験結果] (菌の減少率) 99%以上 *全ての菌に対して効果があるわけではありません。

湿気を機外に放出しない [無排気乾燥]

まっ直ぐドラムの循環風路で衣類を効率的に温めて、乾燥中に湿気を含んだ高温の空気を機外に放出しないので、サニタリールームも快適。



効率よく乾かす仕組み&お手入れを軽減する便利機能



サポートヒーター DX12Rのみ
乾燥前の脱水運転中から加熱し始め、素早く温めます

ヒートポンプユニット・熱交換器

DX12R/DM12R/DM10R/SD12Rのみ

乾燥中の空気を冷やして結露させて除湿し、乾いた空気を温めてまっ直ぐドラムに風を送ります。

乾燥補助フィルター

内蔵フィルターで取り切れない細かい糸くずをキャッチします。お手入れは週1回程度行ってください。

乾燥フィルター自動おそうじ※2 自動お手入れ

内蔵している乾燥フィルターは自動おそうじ機能付き。フィルター詰まりによる乾燥効率の低下を抑えます。ホコリを洗い落として排水フィルターに集めます。

※2:乾燥フィルターは内蔵と補助の2種類で構成されています。内蔵の乾燥フィルターを自動でおそうじします。



UVライト DX12Rのみ

40℃以下のときに、洗濯槽内の空気に照射します

用途に応じて便利に乾燥

縮みやすい・型崩れしやすい衣類などの乾燥に [静止乾燥コース] DX12R/DM12Rのみ

ドラムを静止した状態で、約60℃の温風によって優しく乾燥します。セーターや手洗いたしスニーカーなどの乾燥にオススメです。

乾燥容量0.5kg以下 / スニーカー1足まで



ウール・アクリルセーター

布製スニーカー

*ひも付きの場合は、ひもを取り、ペロを上に出し、つまさきをドラム奥側に向けて載せます。

こんなものにオススメ



洗濯後、乾燥したい衣類だけ乾燥するときに [脱水・乾燥運転] DX12R/DM12R/DM10R/D8Rのみ

洗濯運転後に乾燥させない衣類を取り出し、その他の衣類を乾燥させる場合や、手洗いたし衣類を乾燥させる場合にもオススメ。高い脱水回転数でしっかり脱水してから乾燥します。

乾燥容量6kgまで※3
※3:AQW-DM10Rは5kg、AQW-D8Rは4kgまでです。



使い方はかんたん!



さらに脱水してから乾燥します。

室温・水温、水道水压、設置・排水条件、衣類の量や種類・組み合わせ、衣類の片寄りなどにより、使用水量・消費電力量・運転時間が増減します。

清潔仕様



洗濯のたびに洗濯槽の裏側も除菌※1&黒カビを抑制※2

[カビケア槽自動おそうじ※3] DX12R/DM12R/DM10R/D8Rのみ

すすぎの最後に、キレイな水を追加して洗濯槽を高速回転させ、遠心力による強い水流で洗濯槽の裏側の汚れを洗い流すことで、槽の除菌※1、黒カビを抑えます※2。



洗濯槽を乾燥させて黒カビを抑制※2

[らくらく槽乾燥※4] DX12R/DM12R/DM10Rのみ

脱水終了後、電源を切らずに洗濯物を取り出し、ドアを閉めてスタートをタッチすると、1時間ヒートポンプ乾燥します。洗濯槽の水分を取り除くことで黒カビを抑えます。※2

パッキンの溝にたまる糸くずを洗い流す

[ドアパッキン自動おそうじ]

パッキンの溝深くに残った糸くずや洗剤の泡を、すすぎや脱水を始める前に、水で洗い流します。*水滴や落とすきれない糸くず汚れは、運転後に拭き取ってください。



[イメージ図]

日常なお手入れはかんたん!

お手入れしやすいし型

[排水フィルター]

乾燥フィルター自動おそうじや、ドアパッキン自動おそうじによって洗い流された糸くず・ホコリをしっかりとキャッチします。



日常のお手入れは排水フィルターだけ

定期的なお手入れ

[槽洗浄コース]

槽洗浄3時間コース※5

槽洗浄お知らせサインが点滅したとき、汚れやニオイを予防するためお手入れするコースです。(お手入れの目安は月1回です)

槽洗浄12時間コース※6

汚れやニオイが気になるときに、お手入れするコースです。

お手入れのタイミングを点滅表示でお知らせ

[槽洗浄お知らせサイン]



※1: [試験機関] (一財)日本食品分析センター [試験方法] ドラムおよび外槽に取り付けた菌液付着プレートの生菌数測定 [除菌方法] 「カビケア槽自動おそうじ」による [対象部分] ドラム内および外槽 [試験結果] (菌の減少率) 99%以上 ※2: [試験機関] (一財)日本食品分析センター [試験方法] ドラム外側に取り付け付けた培地付着布によるカビ発育確認 [カビ抑制方法] 「カビケア槽自動おそうじ」 [らくらく槽乾燥] による [対象部分] ドラム内 [試験結果] カビの発育なし ※全ての菌に対して効果があるわけではありません。 ※3:ご購入時はオフ設定です。設定時は使用水量が増えます。(DX12R/DM12Rは約4L、DM10R/D8Rは約3L) [乾燥] [脱水~乾燥] および、「おしゃれ着」コースでは、カビケア槽自動おそうじは行いません。 ※4:SD12R/D8Rは「槽乾燥」コースの設定が必要です。 ※5:市販の酸素系洗濯槽クリーナー(ドラム用)をご使用ください。 ※6:別売の洗濯槽クリーナー(SWCLEAN-2)希望小売価格2,310円(税込)をご使用ください。

用途やシーンに合わせて選べる多彩な機能

大きな画面で操作しやすい [LEDタッチパネル]

見やすいアイコンと、大きなタッチキーでわかりやすく操作できます。よく使うコースはワンタッチで選択でき、多彩なコースはセレクトボタンで選べます。



電源ONでLED表示します

通常のご使用時に全点灯することはありません。

手早く洗濯・乾燥したいときに便利な [スピードコース]

軽い汚れの衣類を洗濯するときに 化繊衣類を洗濯・乾燥するときに
約15分~19分 洗濯容量2kgまで
約54分~57分 洗濯・乾燥容量0.5kgまで

デリケートな衣類をやさしく洗う [おしゃれ着コース]

衣類の傷みを防ぐためにやさしく洗います。
こちらの洗濯表示がある
デリケートな衣類が洗えます。 手洗い 30 洗濯容量 2kgまで
*素材によっては布傷みするおそれがありますので、ご注意ください。

お好みの洗濯方法を記憶! [自分流コース]

設定した運転内容を「洗濯」「洗乾」「乾燥」とそれぞれ個別に記憶させることができます。次からは「自分流」を選ぶだけ。
*「予約」は記憶しません。

衣類の素材や天候に合わせて、脱水の回転数を選べる [脱水仕上り※7]

※7:「洗・乾」のコースでは選べません。「おしゃれ着」コースでは選べません。

| 搭載機種 | DX12R | DM12R | DM10R | SD12R | D8R |
|-------------|---------|---------|---------|----------------|----------------|
| カビケア槽自動おそうじ | ● | ● | ● | 槽自動おそうじ | ● |
| らくらく槽乾燥 | ● (1時間) | ● (1時間) | ● (1時間) | 槽乾燥コース※4 (1時間) | 槽乾燥コース※4 (1時間) |
| LEDタッチパネル | ● (大画面) | ● (大画面) | ● (大画面) | ● | ボタン操作 |
| 低振動設計 | ● | ● | ● | ● | ● |

多彩なコースが選べる セレクトボタン

● 掛けふとんや毛布などの大物洗いに [ふとん・毛布コース]
汗やニオイが気になる毛布や夏掛け ふとんを、ご家庭で手軽にお洗濯。 毛布 4.5kgまで 掛けふとん 1.4kgまで

● ガンコな汚れや厚手の衣類をキレイに洗濯・乾燥したいときに [念入りコース]

● 香り付け効果を高める [ジェルボールコース]
溶け残りを防ぎ、「防臭」「香り付け」効果を高めるジェルボール洗剤に適切なコースです。 ※8:この商品は当社ではお取り扱いしていません。詳しくはP&G社ホームページ (https://jp.pg.com/) をご覧ください。 アリエール ボールド

● 柔軟剤の香りをしっかりとつけたいときに [お好み柔軟剤コース]

● 泥汚れを予洗い・本洗いでしっかり洗濯・乾燥したいときに [2度洗いコース]

● 柔軟剤の自動投入はしません。最終すすぎがはじまる前にブザーでお知らせします。

● 洗濯・乾燥容量 6kgまで※9
※9: AQW-DM10R は5kgまでです。

コンパクト大容量 まるくドラム 2.0 8kgタイプ新登場

洗濯・脱水容量 **8kg** 乾燥容量 **4kg**

AQW-D8R-L 左開き
AQW-D8R-R 右開き
オープン価格※

スペースに合わせて選べます

左開き 右開き (W)ホワイト

- Point 1 シワを抑えて、素早くキレイな仕上がりに **オールラウンド浸透洗浄**
- Point 2 落ちにくい黄ばみも繊維の奥からキレイに **お湯洗いモード**※10 [60℃で除菌※11もできる]
- Point 3 絡みにくく、シワを抑えてふんわり仕上げる **除菌**※12 & **無排気乾燥**
- Point 4 手間のかかるお手入れはおまかせ **乾燥フィルター自動おそうじ**※13

| スピード洗濯 | スピード乾燥 | 低騒音 |
|------------------------|---|-----------|
| 洗濯容量 8kg 標準コース 約29分 | 洗濯~乾燥容量 4kg 標準コース 約132分 消費電力量 1,480Wh | 乾燥時 約36dB |

| ランニングコスト | 電気代 | 水道代 | 洗剤代 | 合計 |
|-----------|-------|-------|-------|-------|
| 洗濯(8kg) | 1.7円 | 18.1円 | 15.1円 | 34.9円 |
| 洗濯乾燥(4kg) | 45.9円 | 16.8円 | 13.7円 | 76.4円 |

*電力量目安単価:31円/kWh(税込) (家電取調調べ、2023年7月現在...) *水道料金目安単価:262円/m³(税込) (内訳:水道料金137円/m³(税込) 下水道料金125円/m³(税込)) [日本電機工業会調べ] *洗剤価格目安単価:0.36円/g(税込) [日本電機工業会調べ]

※10: [スピード] コース以外の洗濯および洗乾コースで設定が可能です。 ※11: [試験機関] (一財)日本食品分析センター [試験方法] 菌液付着試験布の生菌数測定 [除菌方法] 加熱高温水による [対象部分] ドラム内の衣類 [試験結果] (菌の減少率) 99%以上 ※12: [試験機関] (一財)日本食品分析センター [試験方法] 菌液付着試験布の生菌数測定 [除菌方法] 高温乾燥による [対象部分] ドラム内の衣類 [試験結果] (菌の減少率) 99%以上 ※全ての菌に対して効果があるわけではありません。 ※13:乾燥フィルターは内蔵と補助の2種類で構成されています。内蔵の乾燥フィルターを自動でお掃除します。 ※14:設置可能な防水パン:内寸幅590mm、内寸奥行540mm、壁までの奥行570mm以上、詳しくはP16の設置可能な防水パンサイズを参照ください。 ※15:付属の排水ジョイントホースを利用時の寸法です。排水ホース直付けの場合、奥行寸法は666mmとなります。 ※16:排水ホースを含む。



コンパクトだから、タテ型洗濯機と同じスペースに置ける!

| タテ型洗濯機 | AQW-D8R |
|----------------------------------|-------------------------|
| 洗濯・脱水容量 8kg AQW-V8M (2021年発売) | 洗濯・脱水容量 8kg 乾燥容量 4kg |
| 奥行き 56cm | 奥行き 61.6cm ※15 |
| 高さ 98cm | 高さ 94.3cm |
| 幅 58cm ※16 | 幅 59.5cm |

写真は当社従来機種 AQW-V8Mです。 写真はAQW-D8R-L (W) です。

AQUA Point

大容量洗濯槽を支える低振動設計

W伸縮ダンパー (4本使用)
高速脱水時に小刻みに動く洗濯槽の振動を洗濯機本体や床に伝わりにくくし、また衣類が偏ったときの洗濯槽の大きな揺れを吸収します。

防振ゴム付き高さ調整脚
振動の吸収に優れた防振ゴムによって、床への振動を抑えます。

低騒音モード
脱水時の音や振動を抑える低騒音モードを搭載。設置環境やお好みに応じて3段階に設定できます。
*低騒音モードは運転時間が長くなります。

別売部品 **ゆれど!ど!**
設置と排水口のお手入れをサポート [吸振機能付き高さ調整脚 (商品扱い)]
HW-KYAKU-30 (4個入り)
希望小売価格 10,450円(税込)
-厚さ30mm
-サイズ(1個当たり) 75×75×30 (mm)
-JANコード:4582678510396
HW-KYAKU-10 (4個入り)
希望小売価格 4,400円(税込)
-厚さ10mm(下面に両面テープ付)
-サイズ(1個当たり) 75×75×10 (mm)
-JANコード:4582678510402
*HW-KYAKU-10は、40mmに高さ調整する場合に、HW-KYAKU-30と合わせてご使用ください。
*HW-KYAKU-10のみでは使用しないでください。

写真は当社従来機種 AQW-V8Mです。

コンパクト大容量 まま直ぐドラム 2.0

洗濯・脱水容量 **12kg** 乾燥容量 **6kg**

NEW **AQW-DX12R-L** 左開き
AQW-DX12R-R 右開き
オープン価格※



-L 左開き (W)ホワイト
*右開きタイプ(-R)もあります。



-L 左開き (K)シルキーブラック
*右開きタイプ(-R)もあります。

■大画面LEDタッチパネル (全点灯)



通常のご使用時に全点灯することはありません。写真はAQW-DX12Rです。

■使用時だけ点灯表示



洗濯・脱水容量 **12kg** 乾燥容量 **6kg**

NEW **AQW-DM12R-L** 左開き
オープン価格※



-L 左開き (W)ホワイト

■大画面LEDタッチパネル (全点灯)



通常のご使用時に全点灯することはありません。写真はAQW-DM12Rです。

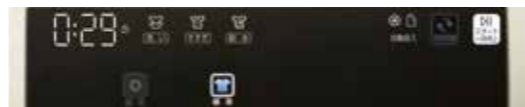
洗濯・脱水容量 **10kg** 乾燥容量 **5kg**

NEW **AQW-DM10R-L** 左開き
AQW-DM10R-R 右開き
オープン価格※



-L 左開き (W)ホワイト
*右開きタイプ(-R)もあります。

■使用時だけ点灯表示



写真はAQW-DM12Rです。

コンパクト大容量 まま直ぐドラム

洗濯・脱水容量 **12kg** 乾燥容量 **6kg**

NEW **AQW-SD12R-L** 左開き
オープン価格※



-L 左開き (W)ホワイト

■LEDタッチパネル (全点灯)



通常のご使用時に全点灯することはありません。

コンパクト大容量 まま直ぐドラム 2.0

洗濯・脱水容量 **8kg** 乾燥容量 **4kg**

NEW **AQW-D8R-L** 左開き
AQW-D8R-R 右開き
オープン価格※



-L 左開き (W)ホワイト
*右開きタイプ(-R)もあります。

■プッシュボタン式 操作パネル (全点灯)



通常のご使用時に全点灯することはありません。

| 主な機能 | 洗浄機能 | | | | 乾燥機能 | | | 清潔機能 | | | | 便利機能 | | 節水・節電機能 | |
|-------|----------|----------------|---------|---------|-------------|-------------|------|---------|---------------|-------------|--------------|-----------|------------------------|-----------|----------|
| | 泡フルウォッシュ | オールラウンド (浸透洗浄) | Aiウォッシュ | お湯洗いモード | 液体洗剤柔軟剤自動投入 | ヒートポンプ乾燥方式 | 除菌乾燥 | エアウォッシュ | 乾燥フィルター自動おそうじ | カビケア槽自動おそうじ | ドアパッキン自動おそうじ | ジェルボールコース | 予約コース 2~24時間まで (1時間単位) | UVライト&庫内灯 | DDインバーター |
| DX12R | ● | — | ● | ● | ● | ●サポートヒーター搭載 | ● | ● | ● | ● | ● | ● | ● | ● | ● |
| DM12R | — | ● | — | ● | ● | ● | — | ● | ● | ● | ● | ● | ● | — | ● |
| DM10R | — | ● | — | ● | ● | ● | — | ● | ● | ● | ● | ● | ● | — | ● |
| SD12R | — | ● | — | ● | — | ● | — | ● | ● | ●(槽自動おそうじ) | ● | ● | ● | — | ● |
| D8R | — | ● | — | ● | — | — | ● | — | ● | ● | ● | — | ● | — | ● |

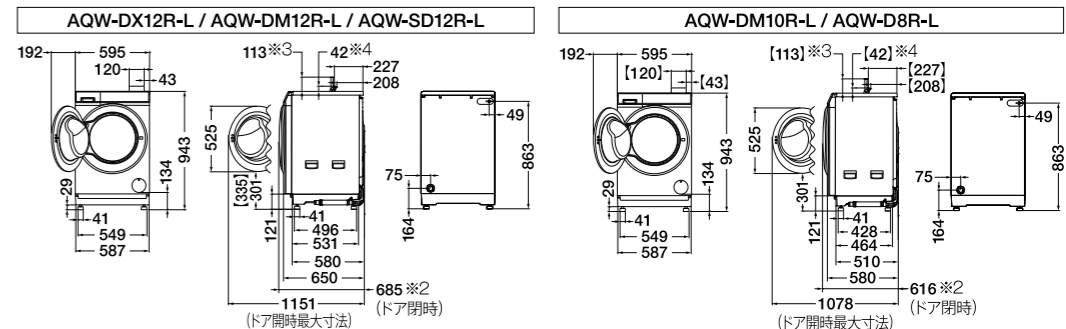
■コース

| 品番 | AQW-DX12R | | | | AQW-DM12R | | | | AQW-DM10R | | | | AQW-SD12R | | | | AQW-D8R | | | |
|---------|--|---------------------------|---------------------------|---------------------------|-----------------------------|---------------------------|---------------------------|---------------------------|-----------------------------|---------------------------|---------------------------|---------------------------|-----------------------------|---------------------------|---------------------------|---------------------------|-----------------------------|---------------------------|---------------------------|---------------------------|
| | 洗濯 | 洗濯→乾燥 | 乾燥 | 脱水→乾燥 | 洗濯 | 洗濯→乾燥 | 乾燥 | 脱水→乾燥 | 洗濯 | 洗濯→乾燥 | 乾燥 | 脱水→乾燥 | 洗濯 | 洗濯→乾燥 | 乾燥 | 脱水→乾燥 | 洗濯 | 洗濯→乾燥 | 乾燥 | 脱水→乾燥 |
| 標準 | 12kgまで | 6kgまで | 6kgまで | 6kgまで | 12kgまで | 6kgまで | 6kgまで | 6kgまで | 10kgまで | 5kgまで | 5kgまで | 5kgまで | 12kgまで | 6kgまで | 6kgまで | 8kgまで | 4kgまで | 4kgまで | 4kgまで | 4kgまで |
| 念入り | — | — | — | — | — | — | — | — | — | — | — | — | — | — | — | — | — | — | — | — |
| 自分流 | — | — | — | — | — | — | — | — | — | — | — | — | — | — | — | — | — | — | — | — |
| Aiウォッシュ | 12kgまで | 6kgまで | — | — | — | — | — | — | — | — | — | — | — | — | — | — | — | — | — | — |
| ジェルボール | — | — | — | — | — | — | — | — | — | — | — | — | — | — | — | — | — | — | — | — |
| お好み柔軟剤 | — | — | — | — | — | — | — | — | — | — | — | — | — | — | — | — | — | — | — | — |
| 2度洗い | 6kgまで | — | — | — | 6kgまで | — | — | — | 5kgまで | — | — | — | — | — | — | — | — | — | — | — |
| 置きらく | 4.5kgまで | 4.5kgまで | — | — | — | — | — | — | — | — | — | — | — | — | — | — | — | — | — | — |
| スピード | 2kgまで | 0.5kgまで | — | — | 2kgまで | 0.5kgまで | — | — | 0.5kgまで | — | — | — | 2kgまで | 0.5kgまで | — | — | 0.5kgまで | — | — | — |
| おしゃれ着 | — | — | — | — | — | — | — | — | — | — | — | — | — | — | — | — | — | — | — | — |
| 静止乾燥 | — | — | 0.5kgまで | — | — | — | 0.5kgまで | — | — | — | — | — | — | — | — | — | — | — | — | — |
| ふとん・毛布 | 毛布 4.5kgまで 掛けふとん 1.4kgまで | 毛布 3kgまで 掛けふとん 1.4kgまで | 毛布 3kgまで 掛けふとん 1.4kgまで | 毛布 3kgまで 掛けふとん 1.4kgまで | 毛布 4.5kgまで 掛けふとん 1.4kgまで | 毛布 3kgまで 掛けふとん 1.4kgまで | 毛布 3kgまで 掛けふとん 1.4kgまで | 毛布 3kgまで 掛けふとん 1.4kgまで | 毛布 4.5kgまで 掛けふとん 1.4kgまで | 毛布 3kgまで 掛けふとん 1.4kgまで | 毛布 3kgまで 掛けふとん 1.4kgまで | 毛布 3kgまで 掛けふとん 1.4kgまで | 毛布 4.5kgまで 掛けふとん 1.4kgまで | 毛布 3kgまで 掛けふとん 1.4kgまで | 毛布 3kgまで 掛けふとん 1.4kgまで | 毛布 3kgまで 掛けふとん 1.4kgまで | 毛布 4.5kgまで 掛けふとん 1.4kgまで | 毛布 3kgまで 掛けふとん 1.4kgまで | 毛布 3kgまで 掛けふとん 1.4kgまで | 毛布 3kgまで 掛けふとん 1.4kgまで |
| エアウォッシュ | 標準(除菌プラス)・標準・おしゃれ着 1.5kgまで/ ミストアイロン 1kgまで/はっ水復元 1.6kgまで | | | | — | | | | — | | | | — | | | | | | | |
| 槽洗浄 | 3時間/12時間 | — | — | — | 3時間/12時間 | — | — | — | 3時間/12時間 | — | — | — | 3時間/12時間 | — | — | — | 3時間/12時間 | — | — | — |
| 槽乾燥 | — | — | ※1 | — | — | — | ※1 | — | — | — | — | — | — | — | — | — | — | — | — | 1時間 |

※オープン価格の商品は希望小売価格を定めておりません。 ※1:AQW-DX12R/DM12R/DM10Rは「らくらく槽乾燥」を設定すると、洗濯運転後に約1時間槽乾燥します。購入時は設定されていません。 ※2:付属の排水ジョイントホースを利用時の寸法です。排水ホース直付けの場合、AQW-DX12R/DM12R/SD12Rの奥行寸法は735mm、AQW-DM10R/D8Rの奥行寸法は666mmとなります。 ※3:乾燥フィルター取り出し時 ※4:乾燥フィルターカバー開き時

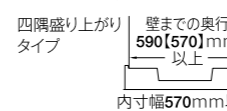
●まっ直ぐドラムはアクア株式会社の登録商標です。 ●まっ直ぐドラム2.0とは、操作性や使い勝手を高めてデザインを一新した第二世代、バージョン2.0という意味を込めたネーミングです。 ●商品の色は印刷物ですので実際の色と多少異なります。 ●このページの各データは、日本電機工業会・自主基準「洗濯性能評価方法」「乾燥性能評価方法(2009年11月19日改定)」によります。 ●給水ホースの長さは約150cmです。 ●電源コードの長さは約1.9mです。

■寸法図 (mm) *図は左開きタイプ(-L)です。右開きタイプ(-R)はドアが開く方向が反対になります。

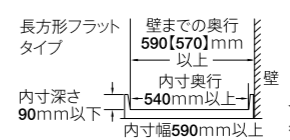


*【】はAQW-SD12Rの場合

■設置可能な防水パンサイズ



■設置可能な奥行タイプ



*【】はAQW-DM10Rの場合。D8Rは天面に乾燥補助フィルターはなく、引き出しタイプです。

★排水ホースは本体背面出で、長さは約100cmになります。
*【】はAQW-DM10R/D8Rの場合

ご購入の前に上記寸法図や37ページをご確認いただき、防水パンサイズ・設置スペース・通路において無理なく搬入できるかをご確認ください。

より安全にお使いいただくためにチャイルドロック機能をお使いください。
お子様が勝手にドアを開けたり、ドラム内に閉じ込められないようにロックする機能です。

室温・水温、水道水圧、設置・排水条件、衣類の量や種類・組み合わせ、衣類の片寄りなどにより、使用水量・消費電力量・運転時間が増減します。

ドラム式洗濯乾燥機

ドラム式全自動洗濯機

全自動洗濯機
フレッシュ・シリーズ

タテ型洗濯乾燥機

全自動洗濯機
インバーター搭載

全自動洗濯機

一槽式洗濯機



上部スペースを有効活用 コンパクト&スクエアデザイン

サニタリー空間をスッキリ美しく
上部に棚や収納ラックが設置できて空間を有効的に使えます。

奥行き611mm

高さ
866mm

幅595mm

一般的な
防水パンに
設置できる
※1

*設置の際は、説明書にしたがって、本体の上部・左右・後方にスペースを確保してください。[イメージ]

落ちにくい黄ばみをスッキリ、除菌※2もできる【お湯洗いコース】搭載

洗剤液を温めることで酵素の力を活性化させて、繊維の奥にしみついた汚れや黄ばみまで落とします。また、60℃設定時は除菌※2ことができ、目的や衣類に応じた洗分けができます。

*衣類の取り扱い表示をご確認のうえ、水温を選んでください。

Tシャツ(ポリエステル80%、ナイロン20%)

ケチャップ

ラー油

オイスターソース

洗剤前 → 洗剤後

油汚れも
スッキリ

60℃ 除菌※2 洗濯容量2kgまで
綿素材などの肌着(白系)の除菌※2に

赤ちゃんの肌着

40℃ [つけおき] 洗濯容量2kgまで
黄ばんでしまったシャツなどに

「シャツ」★

40℃ [洗淨] 洗濯容量8kgまで
皮脂汚れ、ニオイが気になる衣類に

シャツ

30℃ [洗淨] 洗濯容量8kgまで
汚れをしっかりと落としたい衣類に

ニット

20℃ [洗淨] 洗濯容量8kgまで
冬場の洗濯に、水を温めて洗淨力アップ

くつ下

★AQW-F8N、洗濯2kg時「お湯洗いコース(40℃つけおき)」において、粉末合成洗剤を通常の約1.2倍使用時、当社実験による、衣類の量・素材、汚れの量・種類、洗剤の種類等によって汚れ落ちは異なります。

ムラなくキレイな仕上がりに 【3ステップ洗淨】

ドラムの回転により洗剤液を衣類に浸透させながら、高く持ち上げて落とす「たたき洗い」。また、ドラム壁面で「もみ洗い」することで、ムラなくキレイに洗い上げます。

STEP 1

浸透洗い

[イメージ図]

STEP 2

たたき洗い

[イメージ図]

STEP 3

もみ洗い

[イメージ図]

ドラムが水平だから



衣類が
絡みにくい!

ムラを抑えて
洗える!

業務用洗濯機で培った
水平ドラムのメリットや
ノウハウをこの商品に
応用しています。



ドラム式F8Nは 洗濯1回あたりの使用水量が約25L節水※3!

見やすく使いやすい 【ジョグダイヤル&LEDディスプレイ】



衣類をキレイに洗うためのこだわり

日々のお手入れ

黒カビを抑制※4 [槽自動おそうじ]

すすぎ・脱水時に洗濯槽の裏側に付着している洗剤成分等を水で洗い流し、黒カビを抑制※4します。

[イメージ図]

定期的なお手入れ

洗濯槽クリーナーで念入りキレイに! [槽洗淨コース※5]

槽洗淨コース※5

常温の水で、洗濯槽を洗淨します。

所要時間 約12時間

温水槽洗淨コース※5

40℃の温水の力で、槽洗淨の時間を短縮。

所要時間 約2時間



より安全にお使いいただくためにチャイルドロック機能をお使いください。お子様が勝手にドアを開けたり、ドラム内に閉じ込められないようにロックする機能です。

※オープン価格の商品は希望小売価格を定めておりません。 ※1:設置可能な防水パン内寸幅585mm、内寸奥行585mm、壁までの奥行610mm以上、詳しくは上記の設置可能な防水パンサイズを参照ください。防水パンをお使いの場合は、付属の高さ調整脚をご使用いただけます。 ※2:[試験機関] (財)日本食品分析センター [試験方法] 菌液付着試験布の生菌数測定 [除菌方法] 加熱高温水による [対象部分] ドラム内の衣類 [試験結果] (菌の減少率) 99%以上 ※3:AQW-F8N標準使用水量:約65L、当社タテ型全自動洗濯機AQW-V8M (2021年発売) 標準使用水量:約90Lとの比較。 ※4:[試験機関] (財)日本食品分析センター [試験方法] 洗濯・脱水槽外側に付けた培地付着布によるカビ抑制方法 [槽洗淨コース] 槽洗淨・脱水槽 [試験結果] カビの発育なし ※全ての菌に対して効果があるわけではありません。 ※5:別売の洗濯槽クリーナー (SWCLEAN-2) 希望小売価格2,310円(税込)が必要。 ※7:お湯洗いコースは、水温によって容量が異なります。 ※このページの各表示値は、日本電機工業会・自主基準「洗濯性能評価法」によります。 ●給水ホースの長さは約150cmです。 ●電源コードの長さは約1.9mです。 ●商品の色は印刷物ですので実際の色と多少異なります。


室温・水温、水道水圧、設置・排水条件、衣類の量や種類・組み合わせ、衣類の片寄りなどにより、使用水量・消費電力量・運転時間が増減します。

衣類や汚れ具合に合わせて選べる 【多彩な洗淨コース】

●予洗い・本洗いで汚れ移りを抑える [2度洗いコース]

予洗いでガンコな泥汚れなどを洗い落とし、排水後に再給水&洗剤を追加投入し本洗い。2段階の洗濯でしっかりキレイに洗い上げます。

★ユニフォーム単独での洗濯時、当社実験による、衣類の量・素材、汚れの量・種類、洗剤の種類、水温等によって汚れ落ちは異なります。



●布傷みを抑えて洗い上げる [衣類ケアコース]

布傷み・布絡みを抑えて、洗い上げるので、衣類を長持ちさせます。

●デリケートな衣類をやさしく洗う [おしゃれ着コース]

●ご家庭で洗濯して清潔に [ふとん・毛布コース]

●時短と節水を実現 [すすぎ1回コース]

衣類の素材や天気に合わせて回転数を選べる [脱水仕上がり]

いつものコースに加えて、脱水回転数を変更することができます。

1,200回転/分

1,000回転/分

800回転/分

ジーンズやタオルなど厚手のものやシワが気になる衣類の脱水に。

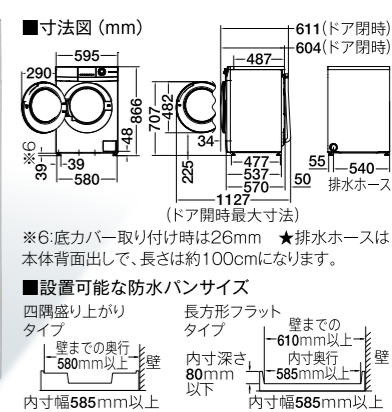
600回転/分

400回転/分

普段着の脱水に。

できればアイロンがけをしたくない衣類やシワになって欲しくないデリケートな衣類・小物の脱水に。

洗濯・脱水容量 8kg



ご購入の前に上記寸法図をご確認いただき、防水パンサイズ・設置スペース・通路において無理なく搬入できるかをご確認ください。

| コース | 洗濯 | コース | 洗濯 |
|-----------|---------|---------|-------------------------|
| 標準 | 8kgまで | しっかりすすぎ | 8kgまで |
| お湯洗い | 8kgまで※7 | おしそぎ | 4kgまで |
| 衣類ケア | 8kgまで | ふとん・毛布 | 毛布4.6kgまで 掛けふとん1kgまで |
| ゆったり | | おしゃれ着 | 1.5kgまで |
| すすぎ1回 | | 槽洗淨※5 | 12時間 |
| 念入り | | 温水槽洗淨※5 | 2時間 |
| 2度洗い | | | |
| 自分流1・自分流2 | | | |
| 脱水のみ | | | |

全自動洗濯機

Prette° plus

プレッテプラス



VXシリーズ

全自動洗濯機

Prette°

プレッテ



VAシリーズ

お洗濯前の新習慣! 気になる部分汚れを、かんたんキレイに

超音波 部分汚れ 洗浄機

らくらくSONIC

エリそでの皮脂汚れや、うっかり付いた食べこぼしのシミなど
洗濯前の予洗いが必要な「部分汚れ」を、超音波洗浄機でスピーディに落とします。
手洗いのようにこすらないから、布傷みも軽減。大切な衣類を長く着続けることができます。

業界唯一※1

「洗剤自動投入機能付き
(超音波洗浄機搭載)
全自動洗濯機

VXシリーズのみ



※1:家庭用全自動洗濯機において、
2024年12月1日現在。当社調べ。

超音波ホーンに約30秒※2 軽く当てるだけ。繊維の奥の汚れをキレイに

皮脂汚れの黒ずみ
ワイシャツ(ポリエステル65%、綿35%)

食べこぼし(カレー)
子ども服(綿60%、ポリエステル40%)

食べこぼし(ミートソース)
おしゃれ着(ポリエステル100%)

洗浄前 / 洗浄後

●Prette(プレッテ)はアクア株式会社の商標または登録商標です。★超音波洗浄機使用時に。当社実験による。衣類の素材、汚れの量・種類、洗剤の種類等によって汚れ落ちは異なります。
※2:ワイシャツのエリの皮脂汚れを超音波洗浄機で洗浄する時間の目安。当社実験による。ワイシャツの素材、汚れの量・種類によって洗浄時間が異なります。

超音波洗浄機 かんたん操作 3STEP

STEP 1

トレイを引き出し「SCSC SONIC」と「スタート」ボタンをタッチ



洗剤液は自動で供給
標準の設定では
自動投入タンクの
洗剤を使用します
※3



STEP 2

超音波ホーンに
汚れた部分を当てる



超音波ホーンは
約4cmの
ワイドサイズ!



STEP 3

トレイを閉じて、他の洗濯物と
一緒に洗うだけ!



トレイの洗剤液は
自動排水!※4
&
トレイ内は洗濯時に
自動洗浄!



※3:ご使用前に自動投入タンクに液体洗剤を入れてください。 ※4:引き出したトレイを元に戻すと洗剤液が自動で排水されます。洗剤液を排水せずに、洗濯用に再利用することもできます。

超音波洗浄機を使いこなそう

超音波洗浄機で部分洗した衣類を
手軽にお洗濯 [SONIC速洗コース]
「超音波洗浄」をした少量の衣類だけを時短
で洗います。

洗濯容量
2kgまで

運転目安時間
約18分

汚れに合わせて、洗剤量を3パターンから選べます

① 自動投入タンクからトレイに供給
洗剤量 標準

② 自動投入タンクからトレイに供給
洗剤量 少なめ

③ 水のみをトレイに供給
洗剤なし

軽めの汚れを落としたいとき
洗剤を少なくしたい

別の洗剤を使いたいとき
洗剤を塗布してから、超音波洗浄機を使いたい

超音波洗浄機の仕組み

超音波ホーンの毎秒約4万回の振動により、キャビテーションが発生。気泡が弾ける衝撃で汚れを弾き飛ばします。

*キャビテーションとは、液体の中で泡の発生と消滅が起きる現象です。

AQUA Point
クリーニング店でのシミ
汚れ落としなどに利用
されている超音波洗浄
技術をご自宅でも手軽
に使用できるように開発
しました。

衣替え時の「黄ばみ」を抑える

普段の洗濯だけでは繊維の奥に皮脂汚れが蓄積することがあります。
それが原因で長期保管の間に「黄ばみ汚れ」になってしまうことも。
「超音波洗浄」なら、そんな黄ばみも抑制します。

黄ばみ汚れ※5

洗濯のみ(標準コース) / 超音波洗浄+洗濯(標準コース)

イヤな黄ばみも抑える

※5:高温多湿の環境下において長期保管後の状態を再現。当社実験による。

布傷みを軽減※6

布をこすり合わせたり、ブラシで洗うと布傷みが起きますが、「超音波洗浄」は繊維を直接こすらず超音波のチカラで汚れを落とします。布傷みを抑えるので、おしゃれ着などの部分洗いにも適しています。

手洗い / 超音波洗浄

ほつれや毛羽立ちが少ない

※6:当社実験による。衣類・素材等によって仕上りは異なります。

| 搭載機種 | Prette plus [VXシリーズ] | | | | | Prette [VAシリーズ] | | | | |
|-----------|------------------------|-------|-------|------|------|-------------------|-------|-------|------|------|
| | VX14R | VX12R | VX10R | VX9R | VX8R | VA14R | VA12R | VA10R | VA9R | VA8R |
| らくらくSONIC | ● | ● | ● | ● | ● | - | - | - | - | - |

室温・水温、水道水圧、設置・排水条件、衣類の量や種類・組み合わせ、衣類の片寄り、風呂水の使用などにより、使用水量・消費電力量・運転時間が増減します。

ドラム式洗濯乾燥機

ドラム式全自動洗濯機

全自動洗濯機
(プレッテ・シリーズ)

タテ型洗濯乾燥機

全自動洗濯機
(インバーター搭載)

全自動洗濯機

二槽式洗濯機

液体洗剤 柔軟剤 自動投入

洗濯物の量に合わせ、洗剤・柔軟剤を自動で計量して投入 *初めて自動投入を使うときには初期設定が必要です。

01 計量・投入の手間を省く!

毎日の洗濯は、洗濯物を入れたらスタートを押すだけ!
衣類の量が多い場合はキャップ2杯必要なことも。洗剤・柔軟剤を、それぞれ何回も計量・投入する手間を大幅カットで短縮します。

02 洗剤・柔軟剤の入れすぎや不足を防ぐ!

手で計量するよりも正確な量で投入できます。

03 不慣れな方でもスムーズ!

普段洗濯をしない方でも、かんたんに!

使いやすいこだわり機能


残量が少なくなるとLEDの点滅表示とブザー音でお知らせ [補充お知らせサイン]



液体洗剤・柔軟剤の投入量を変更可能 [〈多め・標準・少なめ〉設定]

お手入れかんたん


異物の混入を防ぎ、注ぎやすい形状 [フィルター付き]



フィルターは取り外し水でサッと流すだけ

タンクと経路を同時にお手入れ [洗浄機能付き]
タンクは取りはずして洗う必要がないので、洗濯機まわりに洗剤や水滴が垂れる心配もありません。

お手入れは約6カ月に1度



一度の補充で長く使える大容量タンク※1

※1: 液体洗剤 800mL、柔軟剤 780mL以下の詰め替えタイプ。タンク内の残量をご確認の上、補充してください。

液体洗剤
タンク容量 約800mL



柔軟剤
タンク容量 約780mL



詰め替えタイプがまるごと入る!※1




スピコバブル洗浄

高濃度の泡パワーと立体水流で洗う

低水位時に洗濯槽を高速回転させて、高濃度の洗剤液で泡を生成※2。繊維の奥まで浸透し汚れを落とします。



★AQW-VX14R、洗濯8.4kg時「標準コース」において。当社実験による。衣類の量・素材、汚れの量・種類、洗剤の種類、水温等によって汚れ落ちは異なります。
※2: 泡立ち具合は、洗剤の種類・水道水圧・水温等によって異なります。



STEP 1
高濃度の泡が繊維の奥まで浸透して汚れにアタック。
泡立った高濃度洗剤液で汚れをつつむ
汚れを浮かせて
洗い落とす

STEP 2
泡で浮かせた汚れを立体水流で大きくかくはん、しっかりとみ洗い。汚れを芯から落とします。

汚れ移りが気になるときに [2度洗いコース] **NEW**
しつこい油汚れなどを予洗い・本洗いの2回でしっかり洗うから、他の衣類への汚れ移りを防ぎます。洗濯容量:5kgまで※3



*液体洗剤/柔軟剤 自動投入専用コースです。
※3: 洗濯・脱水容量10kg以下のモデルは4kgまで。

水流を強めて洗いたいときに [強水流モード] **洗い**
汚れのひどい衣類や厚手の衣類をしっかり洗いたいときに。
*電源を入れて【洗い】 ボタンを約3秒間押し続けると設定できます。

| 搭載機種 | Prette plus [VXシリーズ] | | | | | Prette [VAシリーズ] | | | | |
|--------------|------------------------|-------|-------|------|------|-------------------|-------|-------|------|------|
| | VX14R | VX12R | VX10R | VX9R | VX8R | VA14R | VA12R | VA10R | VA9R | VA8R |
| 液体洗剤・柔軟剤自動投入 | ● | ● | ● | ● | ● | ● | ● | ● | ● | ● |

| 搭載機種 | Prette plus [VXシリーズ] | | | | | Prette [VAシリーズ] | | | | |
|----------|------------------------|-------|-------|------|------|-------------------|-------|-------|------|------|
| | VX14R | VX12R | VX10R | VX9R | VX8R | VA14R | VA12R | VA10R | VA9R | VA8R |
| スピコバブル洗浄 | ● | ● | ● | ● | ● | ● | ● | ● | ● | ● |

室温・水温、水道水圧、設置・排水条件、衣類の量や種類・組み合わせ、衣類の片寄り、風呂水の使用などにより、使用水量・消費電力量・運転時間が増減します。

ドラム式洗濯乾燥機
ドラム式全自動洗濯機
全自動洗濯機 (フレット・シリーズ)
全自動洗濯機 (インバーター搭載)
全自動洗濯機
二槽式洗濯機

使い勝手とスタイリッシュを両立

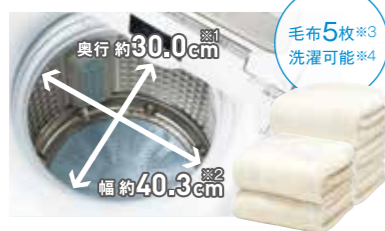
取り出しやすく、操作しやすい【フラットフロント&バック操作パネル】
フロント部分がフラットだから出し入れしやすく、バック操作パネルはフタが開いていても操作できます。



大物もまとめ洗いも【洗濯・脱水容量14kg&ワイド投入口】

毛布などの大物もまとめ洗いができて時短を実現します。

※1:AQW-VX14R/VX12Rの場合。(VA14R/VA12Rは奥行約30.7cmです。) ※2:AQW-VX14R/VX12R/VA14R/VA12Rの場合 ※3:シングルサイズ(140×200cm以下)の綿毛布。 ※4:AQW-VX14R/VA14Rのみ。別売の大物洗い用洗濯ネット(CN-4)希望小売価格4,400円(税込)が必要です。



衣類のダメージを軽減

布がらみを抑えて、取り出しやすい【ほぐし仕上げ※6】



★写真はAQW-VX14Rです。 ※洗濯物の種類や量によっては衣類がほぐれないときがあります。 ※6「標準」[「自分流」]「念入り」[「ジェルボール」]「お好み柔軟剤(VXシリーズのみ)」コースのときにほぐし運転を行います。(水量が96L(VX14R/VA14R)・78L(VX12R/VA12R)・55L(VX10R/VA10R)・53L(VX9R/VA9R)・51L(VX8R/VA8R)以上)のとき/水量を手動で設定した場合/お好みで、すすぎ・脱水または脱水のみを設定した場合/脱水で「やわらか」を設定した場合)

【シワ低減コース】

軽い汚れのお気に入り衣類を、洗剤液で泳がせるように洗うことでシワを抑えて洗い上げます。 ※素材によっては布傷みするおそれがありますので、ご注意ください。

こだわりの清潔仕様

キレイになるのが見える【ガラストップ】

フラットな1枚タイプで、裏側の凹凸も少ないので、お手入れはサッと拭きだけ。




※AQW-VX14R(K)は透明タイプではありません。

【底までステンレス※9】
洗濯槽の底までステンレスにすることで清潔性を高めました。

【抗菌※10加工部品】

バルセーター
W糸くずフィルター



※9:AQW-VX14R, VX12R, VA14R, VA12Rのみとなります。 ※10:【試験機関】(一財)日本食品分析センター【試験方法】抗菌試験(JIS Z 2801参考)【抗菌方法】抗菌剤を樹脂に練り込み【対象部分】バルセーター・糸くずフィルター・枠【試験結果】菌の増殖抑制率99%以上 ※11:【試験機関】日本微生物クリニック(株)【試験方法】洗濯・脱水槽および外槽に取り付けた菌液付着プレートの生菌数測定【除菌方法】「カビケア槽自動おそうじ」による【対象部分】洗濯・脱水槽および外槽【試験結果】菌の減少率99%以上 ※12:【試験機関】(一財)日本食品分析センター【試験方法】洗濯・脱水槽外側に付けた培地付着布によるカビ発育確認【カビ抑制方法】「カビケア槽自動おそうじ」「らくらく槽乾燥」による【対象部分】洗濯・脱水槽【試験結果】カビの発育なし ※全ての菌に対して効果があるわけではありません。

大容量と奥行コンパクトを両立【コンパクト設計】

洗剤自動投入タンクはデッドスペースを有効活用した内蔵式なので、洗濯・脱水容量14kgの大容量タイプでも、奥行スペースを抑えて設置できます。実用性を兼ね備え、サニタリー空間をすっきり美しくみせるコンパクト設計です。



※5:AQW-VX14R/VX12R/VA14R/VA12R, AQW-VX10R/VA10Rは奥行60cm。AQW-VX9R/VX8R/VA9R/VA8Rは奥行57.2cm。

サニタリー空間がスッキリ

お好みの脱水仕上がり

【やわらか脱水※7】

シワになって欲しくないデリケートな衣類・小物の脱水に。

※7:風乾燥を選択したときは設定できません。「おしゃれ着」コースでは、設定できません。



【脱水延長モード※8】

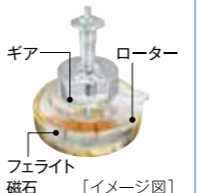
脱水が弱いと感じるときや、部屋干しをするときなど、しっかり脱水したいときに脱水時間を4分延長します。

※8:「標準」「念入り」「ジェルボール」「お好み柔軟剤(VXシリーズのみ)」「2度洗い」コースのときに設定できます。脱水を個別に設定した場合、延長時間は反映されません。

細かな運動制御で高効率&低騒音を実現

【DDMインバーターモーター】

「アウターローター方式モーター」採用により、スピード洗濯と低騒音化を実現しました。また、モーターの回転を効率的にコントロールする「PWM制御」により、モーターのパワーを最大限に引き出します。



お手入れのタイミングを点滅してお知らせ【槽洗浄お知らせサイン】



写真はAQW-VX14R(W)です。

洗濯のたびに除菌※11・黒カビを抑制※12【カビケア槽自動おそうじ】

すすぎの最後に洗濯槽を回転させ、遠心力による強い水流で洗濯槽の裏側の汚れを洗い流すことで、槽の除菌※11、黒カビを抑えます※12。



【らくらく槽乾燥】

脱水終了後、電源を切らずに洗濯物を取り出し、上ぶたを閉めると、1時間高速で回転し、洗濯・脱水槽の水分を取り除くことで、黒カビを抑えます。※12

インテリアに合わせて 選べる2カラー

VX14Rのみ



(K)シルキーブラック
*AQW-VX14Rのみ



SILKY BLACK



WHITE



(K)シルキーブラック
*AQW-VX14Rのみ



(W)ホワイト



(W)ホワイト

ドラム式洗濯乾燥機

ドラム式全自動洗濯機

全自動洗濯機
(フレッテ・シリーズ)

タテ型洗濯乾燥機

全自動洗濯機
(インバーター搭載)

全自動洗濯機

二槽式洗濯機

洗濯・脱水容量 **14kg** AQW-VX14R
オープン価格※



(W) ホワイト



(K) シルキーブラック

洗濯・脱水容量 **12kg** AQW-VX12R
オープン価格※



(W) ホワイト

洗濯・脱水容量 **10kg** AQW-VX10R
オープン価格※



(W) ホワイト

洗濯・脱水容量 **9kg** AQW-VX9R
オープン価格※



(W) ホワイト

洗濯・脱水容量 **8kg** AQW-VX8R
オープン価格※



(W) ホワイト



上記の写真はAQW-VX14Rです。通常のご使用時に全点灯することはありません。



洗濯・脱水容量 **14kg** AQW-VA14R
オープン価格※



(W) ホワイト

洗濯・脱水容量 **12kg** AQW-VA12R
オープン価格※



(W) ホワイト

洗濯・脱水容量 **10kg** AQW-VA10R
オープン価格※



(W) ホワイト

洗濯・脱水容量 **9kg** AQW-VA9R
オープン価格※



(W) ホワイト

洗濯・脱水容量 **8kg** AQW-VA8R
オープン価格※



(W) ホワイト



上記の写真はAQW-VA14Rです。通常のご使用時に全点灯することはありません。



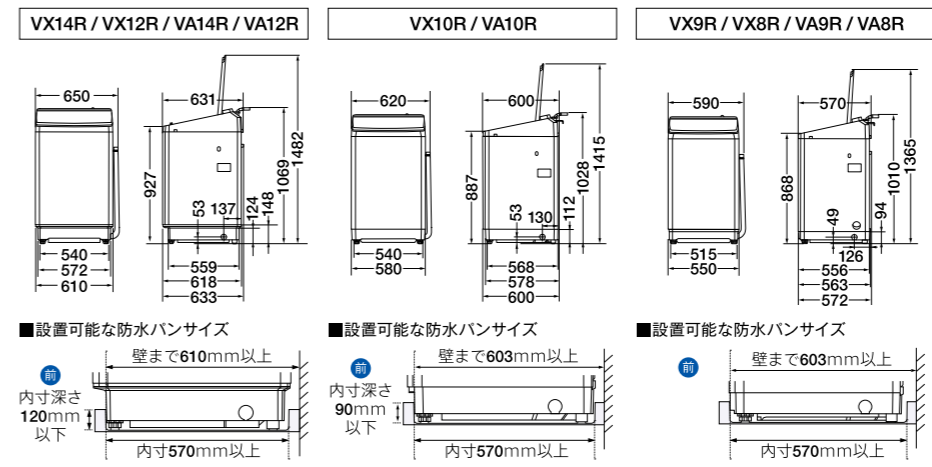
| 主な機能 | 洗浄機能 | | | 清潔機能 | 便利機能 | | | 節水・節電機能 | | |
|----------------------|-----------------------------------|---------------|----------|-----------------|---------------|--------|---------------------------|------------------|--------------|-----------|
| | 超音波 ^① 洗浄機 5×5 SONIC | 液体洗剤 柔軟剤 自動投入 | スピノバブル洗浄 | カビケア 槽自動おそうじ | ジェルボール コース | ほぐし仕上げ | 予約コース 2~24時間後まで(1時間単位) | 1分設定 洗い・脱水 ※1 | 風呂水ポンプ(外付け式) | DDMインバーター |
| Prette plus [VXシリーズ] | ● | ● | ● | ● | ● | ● | ● | ● | ● | ● |
| Prette [VAシリーズ] | — | ● | ● | ● | ● | ● | ● | ● | ● | ● |

■コース

| 品番 | Prette plus [VXシリーズ] | | | | | Prette [VAシリーズ] | | | | |
|----------|-------------------------|-----------------------|---------------------------|---------------------------|---------------------------|-------------------------|-----------------------|---------------------------|---------------------------|---------------------------|
| | VX14R | VX12R | VX10R | VX9R | VX8R | VA14R | VA12R | VA10R | VA9R | VA8R |
| コース | 洗濯 | | | | | | | | | |
| 標準 | 洗濯 | | | | | | | | | |
| 自分流 | 洗濯 | | | | | | | | | |
| シワ低減 | 洗濯 | | | | | | | | | |
| おいそぎ | 14kgまで | 12kgまで | 10kgまで | 9kgまで | 8kgまで | 14kgまで | 12kgまで | 10kgまで | 9kgまで | 8kgまで |
| 念入り | 洗濯 | | | | | | | | | |
| お好み柔軟剤 | 洗濯 | | | | | | | | | |
| ジェルボール | 洗濯 | | | | | | | | | |
| 2度洗い | 5kgまで | 5kgまで | 4kgまで | 4kgまで | 4kgまで | 5kgまで | 5kgまで | 4kgまで | 4kgまで | 4kgまで |
| ふとん・毛布※2 | 毛布7.5kgまで 掛けふとん2kgまで | 毛布6kgまで 掛けふとん2kgまで | 毛布4.5kgまで 掛けふとん1.8kgまで | 毛布4.5kgまで 掛けふとん1.8kgまで | 毛布4.5kgまで 掛けふとん1.8kgまで | 毛布7.5kgまで 掛けふとん2kgまで | 毛布6kgまで 掛けふとん2kgまで | 毛布4.5kgまで 掛けふとん1.8kgまで | 毛布4.5kgまで 掛けふとん1.8kgまで | 毛布4.5kgまで 掛けふとん1.8kgまで |
| SONIC速洗 | 2kgまで | 2kgまで | 2kgまで | 2kgまで | 2kgまで | — | — | — | — | — |
| おしゃれ着 | 1.5kgまで | 1.5kgまで | 1.5kgまで | 1.5kgまで | 1.5kgまで | 1.5kgまで | 1.5kgまで | 1.5kgまで | 1.5kgまで | 1.5kgまで |
| 槽洗浄 | 3時間/12時間 | 3時間/12時間 | 3時間/12時間 | 3時間/12時間 | 3時間/12時間 | 3時間/12時間 | 3時間/12時間 | 3時間/12時間 | 3時間/12時間 | 3時間/12時間 |

※オープン価格の商品は希望小売価格を定めておりません。 ※1:おしゃれ着コースの脱水時間は消灯(ナシ)・1~3分が選べます。 ※2:別売の毛布洗い用洗濯ネット(CN-3)希望小売価格 3,850円(税込)、もしくは(CN-4)希望小売価格 4,400円(税込)が必要です。(CN-4)はAQW-VX14R/VX12R/VA14R/VA12Rでご使用ください。

■寸法図(mm)



■設置可能な防水ハンサイズ
壁まで610mm以上
内寸深さ120mm以下
内寸570mm以上

■設置可能な防水ハンサイズ
壁まで603mm以上
内寸深さ90mm以下
内寸570mm以上

■設置可能な防水ハンサイズ
壁まで603mm以上
内寸深さ90mm以下
内寸570mm以上

★排水ホースの長さは、左側排水時:約115cm/右側排水時:約70cmになります。

★排水ホースの長さは、左側排水時:約113cm/右側排水時:約67cmになります。

★排水ホースの長さは、左側排水時:約114cm/右側排水時:約67cmになります。

- Prette、プレッテはアキュ株式会社商標または登録商標です。
- 商品の色は印刷物ですので実際の色と多少異なります。
- このページの各データは、日本電機工業会・自主基準「洗濯性能評価方法」「乾燥性能評価方法(2009年11月19日改定)」によります。
- 付属の外付け式風呂水ポンプの吸水ホース長さは4mで、吸い上げ高さは1.0mを目安としています。
- 給水ホースの長さは80cmです。
- 電源コードの長さは約1.9mです。

タテ型洗濯乾燥機 AQW-TW10R



高い洗浄力とダメージ軽減を両立 3ステップ洗浄

ユニフォーム
(ポリエステル100%)

ガンコな泥汚れも
キレイに



★洗濯5kg時「標準コース」において、当社実験による。衣類の量・素材、汚れの量・種類、洗剤の種類、水温等によって汚れ落ちは異なります。



[イメージ]

ふんわり仕上げで除菌^{※2}もできる [マルチフラップ乾燥]

大風量プロワファンと槽内の湿度をコントロールするマルチフラップにより、スピーディーに乾燥させて除菌^{※2}もできます。

ツインバルセーターの緩急のある羽根で衣類をふわっと浮かせます。槽内が広いので衣類の入れ替わりも良く、ふんわりした仕上がりを実現。



※2: [試験機関] 日本微生物クリニック(株) [試験方法] 洗濯・脱水槽内に入れた菌液付着布の生菌数測定 [除菌方法] 高温乾燥による [試験結果] 菌の減少率99%以上 *全ての菌に対して効果があるわけではありません。



★洗濯2kg後、天日干し乾燥とマルチフラップ乾燥での仕上がりが比較。衣類の量・素材等によってふんわりと仕上がる効果は異なります。

●部屋干し時間を短縮 [部屋干し洗乾コース]

洗濯後、短く乾燥運転し衣類が湿った状態で終了。部屋干しする時間を短縮し、乾燥ジワも抑えます。

洗濯容量 3kgまで
運転時間 約60分



[イメージ]

こだわりの清潔仕様

[底までステンレス]

洗濯槽の底までステンレスにすることで清潔性を高めました。

[抗菌^{※5}加工部品 (W糸くずフィルター / ツインバルセーター)]

[槽自動おそうじ]

スパイラルシャワー後の水を利用し、洗濯槽の回転による遠心力で強い水流を起こします。洗濯槽の裏側に付着している洗剤カス等を洗い流し、黒カビを抑えます。*6

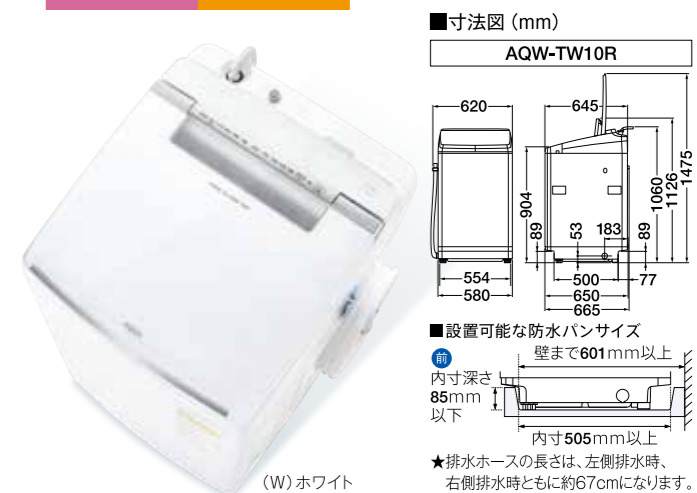
※5: [試験機関] (一財) 日本食品分析センター [試験方法] 抗菌試験 (JIS Z 2801) [抗菌方法] 抗菌剤を樹脂に練り込み [対象部分] バルセーター糸くずフィルター種 [試験結果] 菌の増殖抑制率99%以上 *6: [試験機関] (一財) 日本食品分析センター [試験方法] 洗濯・脱水槽外側に付けた培地付着布によるカビ発育確認 [カビ抑制方法] 「槽自動おそうじ」による [試験結果] カビの発育なし [試験番号] 18067855001-0101号

スタイリッシュで、お手入れしやすい [ガラストップ]

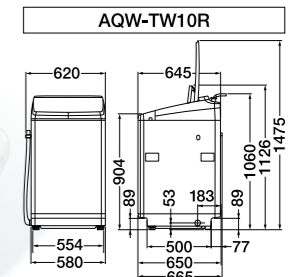


※7: ご使用時は必ず中ふたを取り付けてください。中ふたは樹脂製です。

洗濯・脱水容量 10kg
乾燥容量 5kg
AQW-TW10R
オープン価格*



■寸法図 (mm)



■設置可能な防水パンサイズ
壁まで601mm以上
内寸深さ 85mm 以下
内寸 505mm 以上

★排水ホースの長さは、左側排水時、右側排水時ともに約67cmになります。

(W) ホワイト



通常のご使用時に全点灯することはありません。

■コース

| 品番 | AQW-TW10R | | |
|----------------------|-----------------------|-------|-----------------------|
| | 洗濯 | 洗濯→乾燥 | 乾燥 |
| 標準 | 10kgまで | 5kgまで | 5kgまで |
| 自分流 | | — | — |
| シワ低減 | | — | — |
| おいそぎ | | — | — |
| 念入り | | 5kgまで | — |
| すすぎ1回 | — | — | 5kgまで |
| ジェルボール | — | — | — |
| 温め洗浄 | 5kgまで | — | — |
| ふとん・毛布 ^{※8} | 毛布4kgまで 掛けふとん1kgまで | — | 毛布4kgまで 掛けふとん1kgまで |
| 部屋干し洗乾 | — | 3kgまで | — |
| おしゃれ着 | 1.5kgまで | — | — |
| 静止乾燥 | — | — | 0.5kgまで |
| 槽洗浄 | 3時間 / 12時間 | — | — |
| 槽乾燥 | — | — | 約30分 |
| 槽洗浄・乾燥 | 3時間 / 12時間 | | |

※8: 別売の犬物洗い用洗濯ネット (CN-3) 希望小売価格3,850円 (税込) が必要です。(乾燥時はネットから出してください。)

※オープン価格の商品は希望小売価格を定めておりません。●付属の風呂水吸込ポンプの吸水ホースは4mで、吸い上げ高さは1.2mを目安としています。7mの風呂水吸込ホース (別売) もあります。風呂水吸込ホースは継ぎたすことはできません。●給水ホースの長さは80cmです。●電源コードの長さは約1.9mです。●商品の色は印刷物ですので実際の色と多少異なります。

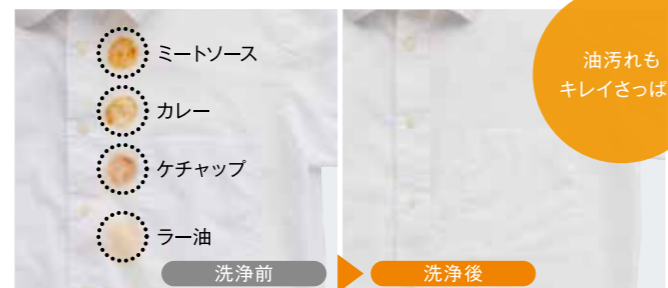
あきらめていた汚れもスッカリ [温め洗浄コース]

ヒーターの温風で衣類と洗剤液を温めて洗うことで、黄ばみの原因となる繊維の奥に入り込んだ皮脂の汚れ落ちを良くします。



エリの皮脂汚れも
キレイに

★洗濯2kg時「温め洗浄コース (洗い時間: 約3時間)」において、当社実験による。衣類の量・素材、汚れの量・種類、洗剤の種類、水温等によって汚れ落ちは異なります。



油汚れも
キレイさっぱり

★洗濯5kg時「温め洗浄コース (洗い時間: 約40分)」において、当社実験による。衣類の量・素材、汚れの量・種類、洗剤の種類、水温等によって汚れ落ちは異なります。

水流を強めて洗いたいときに [強水流モード] ^{NEW}

汚れのひどい衣類や厚手の衣類をしっかりと洗いたいときに。
*電源を入れて【洗い】ボタンを約3秒間押し続けると設定できます。



衣類のダメージを軽減

布がらみを抑えて、取り出しやすい [ほぐし仕上げ^{※3}]



※洗濯物の種類や量によっては衣類がほぐれないときがあります。 ※3: 「標準」「自分流」「すすぎ1回」「念入り」「ジェルボール」「温め洗浄」コースのときにほぐし運転します。以下の場合はほぐし運転を行いません。(水量が55L以上のとき/水量が22Lのとき。水量を手動で設定した場合/お好みで、すすぎ・脱水または脱水のみを設定した場合/脱水で「やわらか」を設定した場合/「洗・乾」のコース)

衣類の素材や天候に合わせて、脱水の回転数を選ぶ [脱水仕上り^{※4}]

やわらか シワになってほしくないデリケートな衣類・小物に。
手洗いの仕上げにも最適。

しっかり 厚手の衣類や、天候が悪いとき、早く乾かしたいときに。

※4: 「洗・乾」のコースでは、選べません。「おしゃれ着」コースでは「しっかり」が選べません。「シワ低減」コースでは「やわらか」に自動設定されますが、変更できます。

細かな運動制御で高効率&低騒音を実現

[DDMインバーターモーター]

「アウターローター方式モーター」採用により、スピード洗濯と低騒音化を実現しました。また、モーターの回転を効率的にコントロールする「PWM制御」により、モーターのパワーを最大限に引き出します。



全自動洗濯機 (インバーター搭載)

AQW-VB16A



業界トップクラス^{※1} たっぷり洗える大容量

※1: 国内家庭用全自動洗濯機の洗濯容量において、2025年1月中旬発売予定。当社調べ

16kg

驚きの
洗濯・脱水容量

5人×2日分^{※2}
1回で洗える

※2: 1人1日分の洗濯物の目安: 約1.5kg (当社調べ)

高濃度の泡が繊維の奥まで浸透

スピンバブル洗浄

低水位時に洗濯槽を高速回転させて、高濃度の洗剤液で泡を生成。繊維の奥まで浸透し汚れを落とします。



STEP 1

高濃度の泡が繊維の奥まで浸透して汚れにアタック。

泡立った高濃度洗剤液で汚れをつつむ

汚れを浮かせて

洗い落とす

STEP 2

泡で浮かせた汚れを立体水流で大きくかくはん、しっかりもみ洗い。汚れを芯から落とします。

自動で適量を投入

液体洗剤 柔軟剤 自動投入

洗濯物の量に合わせて、液体洗剤・柔軟剤の適量を自動で投入。計量の手間を省き、入れすぎも防ぎます。*初めて自動投入を使うときには初期設定が必要です。



普段のお洗濯が「らくらく」

計量・投入の手間を省く!

入れすぎを防ぐ!

Point

不慣れな方でもスムーズ!

液体洗剤 タンク容量
約500mL

柔軟剤 タンク容量
約500mL

洗剤タンクは、密閉性の高いパッキン付きのフタと、残量が確認できる目盛り付き。お手入れは取り外して水洗いでき、見えない洗剤経路も洗浄コースでお手入れできます。*3

※3: 2~3ヶ月に1度を目安に自動投入タンク・経路のお手入れをしてください。1ヶ月以上自動投入を使わなかったときや、タンク内の残量が少ない状態で1週間以上補充しなかった場合もお手入れが必要となります。

ラクな姿勢で取り出しやすい

[ひろびろ投入口&ラク浅洗濯槽]

たくさんの洗濯物や大物が出し入れしやすいように、投入口は広く、洗濯槽は底まで手が届きやすいように浅く設計しています。大容量ながら、標準的な防水パンに設置できます*4。



※4: 設置可能な防水パン: 内寸幅590mm、内寸奥行540mm、壁までの奥行607mm以上、詳しくは右記の設置可能な防水パンサイズを参照ください。

[大物もしっかり洗える*5]



衣類のダメージを軽減

布がらみを抑えて、取り出しやすい [ほぐし仕上げ*6]



*洗濯物の種類や量によっては衣類がほぐれないときがあります。 ※6: 「標準」「自分流」「念入り」ジェルボール「お好み柔軟剤」コースのときにほぐし運転します。以下の場合にはほぐし運転を行いません。(水量が100Lのとき/水量を手動で設定した場合/お好みで、すすぎ・脱水または脱水のみを設定した場合)

汚れや素材に合わせて選べる洗浄コース

アリエール・Gold と共同開発 [ジェルボールコース]

ジェルボール洗剤の持つ「防臭」「香り付け」効果を高めることを目的として開発しました。

- 泥汚れなどのガンコ汚れに [2度洗いコース]
- ご家庭で洗濯して清潔に [ふとん・毛布コース*5]
- 布傷みを抑えて洗い上げる [シワ低減コース]

細かな運動制御で高効率&低騒音を実現 [DDMインバーターモーター]

「アウターローター方式モーター」採用により、スピード洗濯と低騒音化を実現しました。また、モーターの回転を効率的にコントロールする「PWM制御」により、モーターのパワーを最大限に引き出します。



こだわりの清潔仕様

洗濯のたびに除菌*7・黒カビを抑制*8

[カビケア槽自動おそうじ]

すすぎの最後に洗濯槽を回転させ、遠心力による強い水流で洗濯槽の裏側の汚れを洗い流すことで、槽の除菌*7、黒カビを抑えます*8。

※7: [試験機関] (一財)日本食品分析センター [試験方法] 洗濯・脱水槽および外槽に取り付けた菌液付着プレートの生菌数測定 [除菌方法] 「カビケア槽自動おそうじ」による [対象部分] 洗濯・脱水槽および外槽 [試験結果] 菌の減少率99%以上 ※8: [試験機関] (一財)日本食品分析センター [試験方法] 洗濯・脱水槽外側に取り付けた培地付着布によるカビ発生確認 [カビ抑制方法] 「カビケア槽自動おそうじ」による [対象部分] 洗濯・脱水槽 [試験結果] カビの発生なし *全ての菌に対して効果があるわけではありません。

お手入れのタイミングをお知らせ [槽洗浄お知らせサイン]

キレイになるのが見える [ガラストップ]

フラットな1枚タイプで、裏側の凹凸も少ないので、お手入れはサッと拭くだけ。



除菌 ※7



点滅します



強化ガラス採用

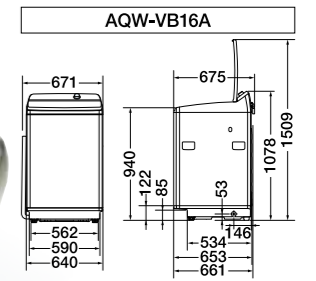
洗濯・脱水容量 16kg

NEW

AQW-VB16A

オープン価格*

■寸法図 (mm)



■設置可能な防水パンサイズ
壁まで607mm以上
内寸深さ70mm以下
内寸540mm以上

★排水ホースの長さは、左側排水時、右側排水時: 約75cmになります。
★排水ホースが入らない場合は、高さ調整脚 (別売) をご利用ください。



(S) シルバー



■コース

| 品番 | AQW-VB16A |
|----------|-------------------------|
| コース | 洗濯 |
| 標準 | 16kgまで |
| 自分流 | 16kgまで |
| シワ低減 | 16kgまで |
| おいそぎ | 16kgまで |
| 念入り | 16kgまで |
| お好み柔軟剤 | 16kgまで |
| ジェルボール | 16kgまで |
| 2度洗い | 5kgまで |
| ふとん・毛布*5 | 毛布7.5kgまで 掛けふとん2kgまで |
| おしゃれ着 | 1.5kgまで |
| 槽洗浄 | 3時間/12時間 |
| 槽乾燥 | 1時間 |

※5: 別売の大物洗い用洗濯ネット (CN-4) 希望小売価格 4,400円 (税込) が必要です。
※オープン価格の商品は希望小売価格を定めておりません。
●給水ホースの長さは150cmです。 ●電源コードの長さは約1.9mです。
●商品の色は印刷物ですので実際の色と多少異なります。

室温・水温、水道水圧、設置・排水条件、衣類の量や種類・組み合わせ、衣類の片寄りなどにより、使用水量・消費電力量・運転時間が増減します。

ドラム式洗濯乾燥機

ドラム式全自動洗濯機

全自動洗濯機
フレット・シリーズ

タテ型洗濯乾燥機

全自動洗濯機
(インバーター搭載)

全自動洗濯機

二槽式洗濯機

30

29

全自動洗濯機 (インバーター搭載)

V series



洗浄力と機能性を追求した スマートデザイン

“衣類の取り出しやすい高さ・形”を追求したボディ形状。

キレイになるのがよく見える、

さらに大きくなったワイドガラストップ。

操作パネルの視認性・操作性、ガンコな汚れも落とす高い洗浄力まで、
使う人の「使い心地」にこだわったVシリーズです。



[イメージ]

ガンコな汚れを繊維の奥から洗い上げる



高濃度の洗剤液をつくる

STEP 1

高濃度 クリーン浸透RX^{※1}

はじめに給水と洗濯槽の回転で衣類全体へ水を浸透。続いて低水位時からパルセーターを回転。高濃度の洗剤液を素早く繊維の奥まで浸透させて汚れにアタック。

[イメージ図]



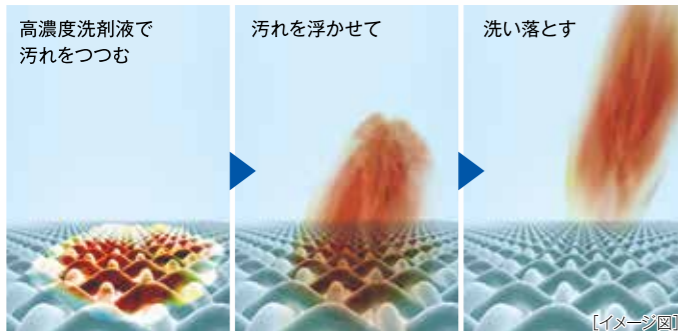
立体的な水流で大きくかくはん

STEP 2

3Dパワフル 洗浄

タテ水流で洗いムラを抑え、ヨコ水流でしっかりとみ洗い。上下左右に衣類をかくはんし、ガンコな汚れを芯から落とします。

[イメージ図]



高濃度洗剤液で汚れをつつむ

汚れを浮かせて

洗い落とす

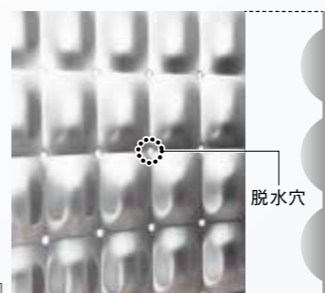
[イメージ図]

※1:高濃度クリーン浸透RXは、AQW-V10R、V9R、V8Rの機能です。AQW-V7Rは高濃度クリーン浸透です。高濃度クリーン浸透は、給水開始時に洗濯槽は回転しません。

AQUA POINT

布傷みを抑えてもみ洗い [スクラブドラム]

凸凹のあるドラム壁面に丸みをつけて衣類をしっかりとみ洗い。また脱水穴を小さくすることで、脱水時に衣類が飛び出すのを防ぎ、衣類ダメージを軽減します。



脱水穴

[イメージ図]

ブラウス (綿100%)




ファンデーション汚れ

洗浄前

白くキレイに

洗浄後

Tシャツ (綿100%)



うっかりこぼした醤油

洗浄前

クリアでキレイに

洗浄後

★AQW-V9R、洗濯4.5kg時「標準コース」において。当社実験による。衣類の量・素材、汚れの量・種類、洗剤の種類、水温等によって汚れ落ちは異なります。

衣類のダメージを軽減

布がらみを抑えて、取り出しやすい [ほぐし仕上げ^{※2}]

脱水後、約1分間パルセーターの回転でほぐし運転^{※2}をします。洗濯物をほぐすことでタオルやセーターの袖などを引っ張らずにやさしく取り出すことができます。



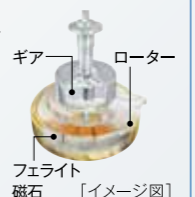
ほぐし仕上げ前

ほぐし仕上げ後

★写真はAQW-V10Rです。*洗濯物の種類や量によっては衣類がほぐれないときがあります。*2:「標準」「すすぎ1回」「つけおき」「自分流」「念入り」「ジェルボールコース」の時にほぐし運転をします。以下の場合にはほぐし運転を行いません。(水量が59L (V10R)・57L (V9R)・51L (V8R・V7R) 以上の場合/水量を手動で設定した場合/脱水のみを設定した場合/脱水で「やわらか」を設定した場合)

細かい運動制御で高効率&低騒音を実現 [DDMインバーターモーター]

「アウターローター方式モーター」採用により、スピード洗濯と低騒音化を実現しました。また、モーターの回転を効率的にコントロールする「PWM制御」により、モーターのパワーを最大限に引き出します。



[イメージ図]

お洗濯の様子が大きな透明窓でよく見える



[イメージ図]
写真はAQW-V10Rです。

ドラム式洗濯乾燥機

ドラム式全自動洗濯機

全自動洗濯機
フレッシュ・シリーズ

タテ型洗濯乾燥機

全自動洗濯機
(インバーター搭載)

全自動洗濯機

二槽式洗濯機

32

31

●P31-32は、AQW-V10Rの特長を中心に説明しています。

室温・水温、水道水压、設置・排水条件、衣類の量や種類・組み合わせ、衣類の片寄り、風呂水の使用などにより、使用水量・消費電力量・運転時間が増減します。

お手入れをかんたんに心地よく

【ワイドガラストップ】

フラットな一枚タイプで、裏側の凹凸も少なくお手入れはサッと拭くだけ。



【フラットデザイン】

フタ開閉時に接する本体部分の凹凸をなくすことで、ホコリがたまりにくく、清掃性をアップしました。



汚れや素材に合わせて選べる洗浄コース

アリエール・Bold と共同開発【ジェルボールコース】

ジェルボール洗剤の持つ「防臭」「香り付け」効果を高めることを目的として開発しました。



※1:この商品は当社ではお取り扱いしておりません。詳しくはP&G社ホームページ(https://jp.pg.com/)をご覧ください。

●洗剤の力を引き出してしっかり洗う【つけおきコース】**NEW**

洗い行程の前に、つけおきとかくはんをくり返す(約60分)ことで、洗剤の力を引き出し、衣類のしつこい汚れを浮かせて落とします。

●ご家庭で洗濯して清潔に【毛布コース※2】

汗やニオイが気になる毛布や夏掛けふとんを洗濯できます。



●布がらみを抑えて洗う【シワ低減コース】

軽い汚れのお気に入り衣類を、洗剤液で泳がせるように洗うことでシワを抑えて洗い上げます。

*素材によっては布傷みするおそれがありますので、ご注意ください。

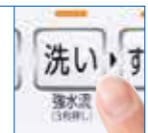


●時短と節水を実現【すすぎ1回コース】

すすぎ1回対応洗剤用の便利なコースです。

水流を強めて洗いたいときに【強水流モード】

汚れのひどい衣類や厚手の衣類をしっかり洗いたいときに、*電源を入れて【洗い】ボタンを約3秒間押し続けると設定できます。



使いやすさを追求

見やすく操作しやすい【操作パネル】

デジタル表示とコース文字のサイズをアップ。「お好み設定」ボタンは、各行程の時間・回数をダイレクトに操作できるようにしました。



液体洗剤・柔軟剤が入れやすい!【液体洗剤/柔軟剤投入容器】

投入容器を洗濯機上部に配置。洗剤が入れやすく、お手入れするときは容器を取りはずして洗えるので便利です。



こだわりの清潔仕様

【抗菌※3加工部品】

仕上がりキレイにするW糸くずフィルター



タテとヨコの立体水流を起こすトールウイングパルセーター



黒カビを抑制※4【槽自動おそうじ】

脱水時の遠心力と、洗い・すすぎ時の洗濯槽と外槽の間の水の動きによって、洗濯槽の裏側に付着している洗剤カス等を洗い流すことにより、黒カビを抑えます。*4

*吹き出す水が当たりにくい箇所は、洗剤カスが残る場合があります。



雨の日や部屋干しの時間短縮に【風乾燥※5】

高速回転で風を取り込み、衣類の水分をとばします。3kg以下の化繊混紡衣類なら、約3.5時間でほぼ乾燥でき、雨の日や冬場の部屋干し時間も短縮できます。*6 また、3.5時間・2時間・60分・30分と設定時間を変更することができます。

※2:別売の大容量洗い用洗濯ネット(CN-3)希望小売価格3,850円(税込)が必要です。 ※3:【試験機関】(一財)日本食品分析センター【試験方法】抗菌試験(JIS Z 2801)【抗菌方法】抗菌剤を樹脂に練り込み【対象部分】パルセーター・糸くずフィルター枠【試験結果】菌の増殖抑制率99%以上 ※4:【試験機関】(一財)日本食品分析センター【試験方法】洗濯・脱水槽外側に取付けた培地付着布によるカビ発育確認【カビ抑制方法】「槽自動おそうじ」による【対象部分】洗濯・脱水槽【試験結果】カビの発育なし *全ての箇に対して効果があるわけではありません。 ※5:シワ低減コース/毛布コース/おしゃれ着コース/槽洗浄コースでは設定できません。 ※6:衣類の量・種類・気温・水温等によって乾き具合が異なります。 ※7:AQW-V7Rは高濃度クリーン浸透です。高濃度クリーン浸透は、給水開始時に洗濯槽は回転しません。

洗濯・脱水容量 10kg AQW-V10R

オープン価格*



(W)ホワイト



洗濯・脱水容量 8kg AQW-V8R

オープン価格*



(W)ホワイト



洗濯・脱水容量 9kg AQW-V9R

オープン価格*



(W)ホワイト



洗濯・脱水容量 7kg AQW-V7R

オープン価格*



(W)ホワイト

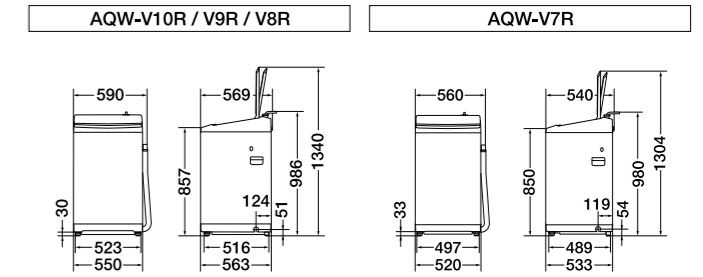


| 主な機能 | 洗浄機能 | | 清潔機能 | 便利機能 | | | 節水・節電機能 | | |
|----------|----------|-------------|---------|-----------|--------|-----------------------|-----------|--------|-----------|
| | 3Dパワフル洗浄 | 高濃度クリーン浸透RX | 槽自動おそうじ | ジェルボールコース | ほぐし仕上げ | 予約コース2~24時間後まで(1時間単位) | 1分設定洗い・脱水 | 風呂水ポンプ | DDMインバーター |
| AQW-V10R | ● | ● | ● | ● | ● | ● | ● | ● | ● |
| AQW-V9R | ● | ● | ● | ● | ● | ● | ● | ● | ● |
| AQW-V8R | ● | ● | ● | ● | ● | ● | ● | ● | ● |
| AQW-V7R | ● | ●※7 | ● | ● | ● | ● | ● | ● | ● |

■コース

| 品番 | AQW-V10R | AQW-V9R | AQW-V8R | AQW-V7R |
|--------|---------------------------|---------------------------|---------------------------|---------------------------|
| コース | 洗濯 | | | |
| 標準 | | | | |
| すすぎ1回 | | | | |
| おいそぎ | | | | |
| つけおき | | | | |
| シワ低減 | | | | |
| 自分流 | | | | |
| 念入り | | | | |
| ジェルボール | | | | |
| 毛布※2 | 毛布4.5kgまで 掛けふとん1.8kgまで | 毛布4.5kgまで 掛けふとん1.8kgまで | 毛布4.5kgまで 掛けふとん1.8kgまで | 毛布4.2kgまで 掛けふとん1.8kgまで |
| おしゃれ着 | 1.5kgまで | 1.5kgまで | 1.5kgまで | 1.5kgまで |
| 槽洗浄 | 3時間/12時間 | 3時間/12時間 | 3時間/12時間 | 3時間/12時間 |

■寸法図 (mm)



★排水ホースの長さは、右側排水時:約66cm/左側排水時:約115cmになります。

★排水ホースの長さは、右側排水時:約67cm/左側排水時:約113cmになります。

※オープン価格の商品は希望小売価格を定めておりません。 ●商品の色は印刷物ですので実際の色と多少異なります。 ●このページの各データは、日本電機工業会・自主基準「洗濯性能評価方法」「乾燥性能評価方法(2009年11月19日改定)」によります。 ●付属の風呂水ポンプの吸水ホースは4mで、吸い上げ高さは1.2mを目安としています。7mの風呂水吸水ホース(別売)もあります。風呂水吸水ホースは継ぎたすことはできません。 ●給水ホースの長さは80cmです。 ●電源コードの長さは約1.9mです。

室温・水温、水道水圧、設置・排水条件、衣類の量や種類・組み合わせ、衣類の片寄り、風呂水の使用などにより、使用水量・消費電力量・運転時間が増減します。

洗いムラを抑えて、しっかりもみ洗い

STEP 1 高濃度クリーン浸透

少ない水量からバルセーターを回転させることで洗剤を素早く溶かします。高濃度の洗剤液を繊維の奥まで浸透させてから洗うことで汚れを落としやすくします。

STEP 2 3Dアクティブ洗浄

トールウイングバルセーターで衣類を大きくかくはん。タテとヨコ方向の立体水流で洗いムラを抑え、しっかりもみ洗いをします。

布傷みを抑えてもみ洗い
スクラブドラム

タテとヨコの
立体水流を起こす
トールウイング
バルセーター



抗菌
※1

【イメージ図】

デザインと操作性を向上

【ガラストップ】 P7R/S7R/S6R/S5Rのみ

フラットな一枚タイプで、裏側の凹凸も少なくお手入れはサッと拭くだけ。



強化ガラス
採用

【フラットデザイン】 P7R/S7Rのみ

フタ開閉時に接する本体部分の凹凸をなくすることで、ホコリがたまりにくく、清掃性をアップしました。



凹凸のない
すっきり形状

見やすく操作しやすい【操作パネル】



ダイレクトに設定できる 大きなデジタル表示 P7R/S7Rのみ 大きなコース表示

布がらみを抑えて、取り出しやすい【ほぐし仕上げ※2】

脱水後、約1分間バルセーターの回転でほぐし運転※2をします。洗濯物をほぐすことでタオルやセーターの袖などを引っ張らずにやさしく取り出すことができます。



ほぐし仕上げ前 ▶ ほぐし仕上げ後

写真はAQW-P7Rです。 ※洗濯物の種類や量によっては衣類がほぐれないときがあります。


液体洗剤・柔軟剤が入れやすい【液体洗剤/柔軟剤投入容器】 P7R/S7Rのみ

投入容器を洗濯機上部に配置しているため液体洗剤・柔軟剤が入れやすく、お手入れするときは容器を取りはずして洗えるので便利です。



黒カビを抑制※3【槽自動おそうじ】

脱水時の遠心力と、洗い・すすぎ時の洗濯槽と外槽の間の水の動きによって、洗濯槽の裏側に付着している洗剤カス等を洗い流すことにより、黒カビを抑えます。※3



【イメージ図】

洗濯・脱水容量 **7kg**
AQW-P7R/S7R
オープン価格※
NEW



AQW-P7R (W)ホワイト
風呂水ポンプ付

洗濯・脱水容量 **6kg**
AQW-S6R
オープン価格※
NEW



(W)ホワイト

洗濯・脱水容量 **5kg**
AQW-S5R
オープン価格※
NEW



(W)ホワイト

洗濯・脱水容量 **4.5kg**
AQW-S4P
オープン価格※



(W)ホワイト

二槽式洗濯機

洗濯・脱水容量 **5kg**
AQW-N501
オープン価格※



(W)ホワイト

洗濯・脱水容量 **4kg**
AQW-N401
オープン価格※

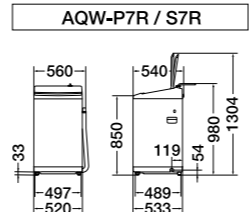


(W)ホワイト

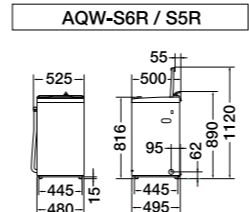
| 主な機能 | 洗浄機能 | | 清潔機能 | 便利機能 | | 節水・節電機能 |
|---------|-----------|-----------|---------|--------|-------------------------------|---------------|
| | 3Dアクティブ洗浄 | 高濃度クリーン浸透 | 槽自動おそうじ | ほぐし仕上げ | 予約コース 2~24時間後まで (1時間単位) | 1分設定 洗い・脱水 |
| AQW-P7R | ● | ● | ● | ● | ● | ● |
| AQW-S7R | ● | ● | ● | ● | ● | — |
| AQW-S6R | ● | ● | ● | ● | ● | — |
| AQW-S5R | ● | ● | ● | ● | ● | — |
| AQW-S4P | ● | ● | ● | ● | ● | — |

| 品番 | AQW-P7R / S7R | | | | AQW-S6R | | AQW-S5R | | AQW-S4P | |
|--------------|---------------------------|--|-------------------------|--|-------------------------|--|-------------------------|--|-------------------------|--|
| | 洗濯 | | | | | | | | | |
| 標準 | 7kgまで | | | | | | | | | |
| すすぎ1回 | — | | | | | | | | | |
| おいそぎ | — | | | | | | | | | |
| シワ低減 | — | | | | | | | | | |
| 自分流 | — | | | | | | | | | |
| 毛布※4 | 毛布4.2kgまで 掛けふとん1.8kgまで | | 毛布3kgまで 掛けふとん1.4kgまで | | 毛布3kgまで 掛けふとん1.4kgまで | | 毛布3kgまで 掛けふとん1.4kgまで | | 毛布3kgまで 掛けふとん1.4kgまで | |
| おしゃれ着 槽洗浄 | 1.5kgまで 3時間/12時間 | | 1.2kgまで 3時間/12時間 | | 1.2kgまで 3時間/12時間 | | 1.2kgまで 3時間/12時間 | | 1.2kgまで 3時間/12時間 | |

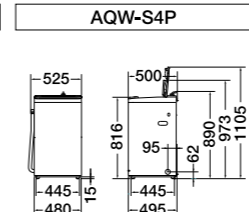
■寸法図 (mm)



★排水ホースの長さは、右側排水時約67cm/左側排水時約113cmになります。



★排水ホースの長さは、左側排水時、右側排水時ともに約60cmになります。

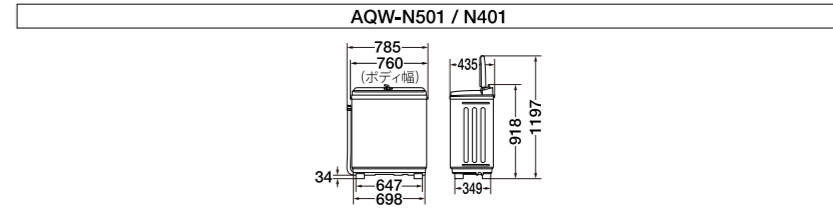


★排水ホースの長さは、左側排水時、右側排水時ともに約60cmになります。

■仕様

| 品番 | AQW-N501 | AQW-N401 |
|------------------|--|-------------------------------|
| 便利機能 | ステンレス脱水槽/終了ブザー/ 風呂水専用給水口/ 抗菌※5バルセーター | 終了ブザー/風呂水専用給水口/ 抗菌※5バルセーター |
| 水流 | 標準/ノフト | 標準/ノフト |
| 水量 | 43・36・30(L) | 43・36・30(L) |
| 運転音 (50/60Hz) | 約43/約45dB(洗い) 約48/約52dB(脱水) | 約43/約45dB(洗い) 約50/約53dB(脱水) |
| 定格消費電力 (50/60Hz) | 210W/260W(洗い) 110W/140W(脱水) | 200W/250W(洗い) 110W/130W(脱水) |
| 質量 | 約25kg | 約24kg |
| JANコード | 4562335448798 | 4562335448804 |

■寸法図 (mm)



総外形寸法★ 幅785×奥行435×高さ918
排水ホースの長さは、左側排水時、右側排水時ともに約66cmになります。

※オープン価格の商品は希望小売価格を定めておりません。 ※1:[試験機関] (一財)日本食品分析センター [試験方法] 抗菌試験 (JIS Z 2801) [抗菌方法] 抗菌剤を樹脂に練り込み [対象部分] バルセーター [試験結果] 菌の増殖抑制率99%以上 ※2:[標準] 「すすぎ1回」「自分流」コースのときにほぐし運転をします。以下の場合にはほぐし運転を行いません。(水量が48L以上 (P7R/S7R)・46L (S6R)・45L (S5R)・42L (S4P) のとき/水量を手動で設定した場合/お好みですすぎ・脱水 (S6R/S5R/S4Pのみ) または脱水のみを設定した場合) ※3:[試験機関] (一財)日本食品分析センター [試験方法] 洗濯・脱水槽外側に取り付けた培地付着布によるカビ発育確認 [カビ抑制方法] 槽自動おそうじによる [対象部分] 洗濯・脱水槽 [試験結果] カビの発育なし ※全ての箇に対して効果があるわけではありません。 ※4:別売の犬物洗い用洗濯ネット (CN-3) 希望小売価格3,850円 (税込) が必要です。 ●商品の色は印刷物ですので実際の色と多少異なります。 ●付属の風呂水ポンプの吸水ホース長さは4mで、吸い上げ高さは1.2mを目安としています。7mの風呂水吸水ホース (別売) もあります。風呂水吸水ホースは継ぎたすことはできません。 ●給水ホースの長さは80cmです。 ●電源コードの長さは約1.9mです。

洗濯機の底部の隙間から絶対に手や足を
入れないでください。

かさ上げタイプの防水パンに設置するなど、洗濯機の底部から手や足が入る隙間が生じる場合もありますのでご注意ください。

ご購入の前に設置場所・搬入経路をチェックしてください

- 1 設置に十分なスペースが確保できるか、本体寸法(本体幅・奥行など)を確認してください。
- 2 設置場所、据え付けに必要な寸法を確認してください。

ここでは、ドラム式洗濯乾燥機 AQW-DX12R/DM12R/DM10R /SD12R/D8Rについて説明しています。

A 前方を開放して、壁から下記の寸法以上離すことができるか確認してください。*異常な振動や音を防ぐためです

離隔距離(消防法 基準適合 組込形)

| 場所 | 上方 | 左方 | 右方 | 後方 | 下方 |
|----|------|-------|-------|-------|-----|
| 距離 | 20cm | 1cm*1 | 1cm*1 | 2cm*2 | 0cm |

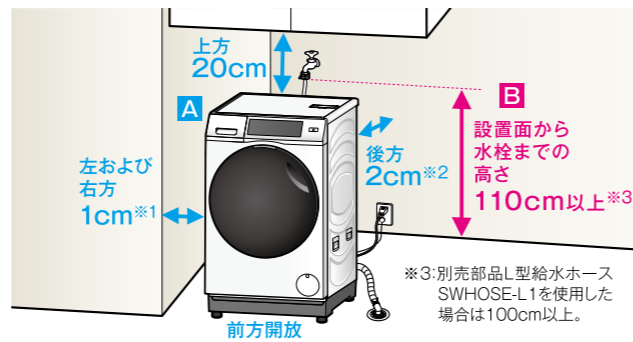
*1:排水口側は壁から8cm以上 *2:天板からの距離

B 設置面から水栓までの高さをご確認ください。

右記寸法未満の場合は、洗濯機を前や横に移動して、水栓から離して設置いただくか、別売部品壁ピタ水栓CB-L6が必要となります。

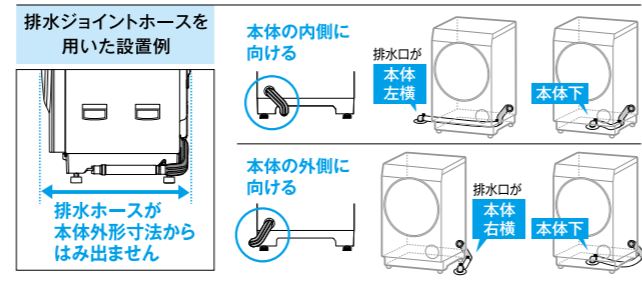
各寸法のほかに、床面の強度にもご注意ください。振動音が大きくなる場合があります。床が弱いときは、別売の補強板*を使用するか、お買い上げの販売店にご相談ください。
*防水パンの大きさが幅640mmのときや防水パンがないときにご使用ください。

- 付属の排水ホースは長さ約100cmです。長さが足りない場合は、別売の排水ホース補修キットで延長してください。
 - 付属の給水ホースは長さ約150cmです。長さが足りない場合は、別売の給水延長ホースをご使用ください。
- *商品によって各ホースの長さは異なります。



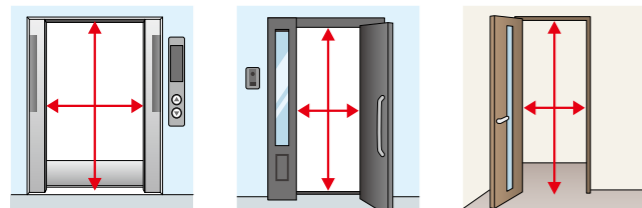
奥行きスリムに設置できる排水ジョイントホース標準付属

当社ドラム式洗濯乾燥機は、排水接続口が背面にあります。付属の排水ジョイントホースを使うと、本体外形寸法から排水ホースがはみ出さずに、真下排水の設置ができます。また排水ホースを側面下に通して設置することもできます。



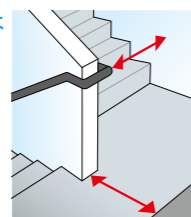
3 搬入経路を確認してください。

Check 1 エレベーター・玄関・洗面所までの扉は通りますか?



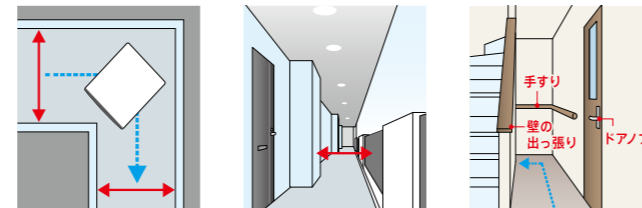
エレベーターの幅や高さは十分にありますか?
玄関を開けたときの幅や高さは十分にありますか?
室内ドアの幅や高さは十分にありますか?

Check 3 階段の幅や高さ、踊り場のスペースは十分にありますか?



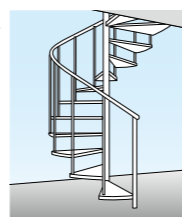
階段の幅・奥行は狭くありませんか?
折り返し階段は、余裕のある踊り場ですか?

Check 2 廊下や曲がり角のスペースは十分にありますか?



〈上から見た図〉
玄関までに狭くなっているところはありますか?
手すりやドアノブなど突起物が障害になっていませんか?

Check 4 らせん階段など、特殊な住居構造はありませんか?



搬入できない場合がありますので、事前のご確認をお願いします。

別売部品(ドラム式用) 部品 ケービス部門扱い 商品 営業部門扱い

| 品番 | 部品コード | JANコード | 希望小売価格 | 対象機種 |
|--|---------------|---------------|-------------|---|
| ●吸振機能付き高さ調整脚(4個入り) 商品 設置と排水溝のお手入れをサポート | | | | |
| サイズ(1個当たり)75×75×30(mm) | | | | |
| HW-KYAKU-30 | | 4582678510396 | 10,450円(税込) | AQW-DX12R, DX12P, DX12N, DX12M, DM12R, D12P, D12N, D12M, SD12R, SD12P, DM10R, D10P, D8R |
| サイズ(1個当たり)75×75×10(mm) (下面に両面テープ付) | | | | |
| HW-KYAKU-10 | | 4582678510402 | 4,400円(税込) | AQW-DX12R, DX12P, DX12N, DX12M, DM12R, D12P, D12N, D12M, SD12R, SD12P, DM10R, D10P, D8R * HW-KYAKU-10は、40mmに高さ調整する場合に、HW-KYAKU-30と合わせてご使用ください。 * HW-KYAKU-10のみでは使用しないでください。 |
| ●防振ゴムセット 部品 運転時の床への振動を低減します。 | | | | |
| | 0530069349 | — | 2,640円(税込) | AQW-DX12R, DX12P, DX12N, DX12M, DM12R, D12P, D12N, D12M, SD12R, SD12P, DM10R, D10P, D8R, F8N |
| ●排水フィルター 部品 | | | | |
| | 0020813048 | — | 880円(税込) | AQW-DX12R, DX12P, DX12N, DX12M, DM12R, D12P, D12N, D12M, SD12R, SD12P, DM10R, D10P, D8R |
| | 3012213320100 | — | 880円(税込) | AQW-F8N |
| ●乾燥フィルター本体 部品 | | | | |
| | 0020812103A | — | 2,420円(税込) | AQW-DX12R, DX12P, DX12N, DX12M, DM12R, D12P, D12N, D12M, SD12R, SD12P, DM10R, D10P |
| | 0020816252 | — | 2,420円(税込) | AQW-D8R |
| ●補強板 部品 | | | | |
| HW-K630 | 0530073036 | — | 11,000円(税込) | AQW-DX12R, DX12P, DX12N, DX12M, DM12R, D12P, D12N, D12M, SD12R, SD12P, DM10R, D10P, D8R, F8N |
| ●位置決め金具 部品 | | | | |
| HW-K90 | 0530092250 | — | 5,500円(税込) | AQW-DM10R, D10P, D8R |





















| 品名 | ドラム式洗濯乾燥機 p3~16 | | | | | ドラム式全自動洗濯機 p17~18 | タテ型洗濯乾燥機 p27~28 | | | | | | |
|----------------------|--|-----------------------|--|-----------------------|--|-----------------------------------|-----------------------|--------------------|----------------|-------------|----------------|-------------|--------------|
| 品番 | AQW-DX12R-L/R | AQW-DM12R-L | AQW-DM10R-L/R | AQW-SD12R-L | AQW-D8R-L/R | AQW-F8N | AQW-TW10R | | | | | | |
| 洗濯・脱水容量(乾燥容量) | 12kg(6kg) NEW | 12kg(6kg) NEW | 10kg(5kg) NEW | 12kg(6kg) NEW | 8kg(4kg) NEW | 8kg | 10kg(5kg) | | | | | | |
| 外観 | (W)ホワイト (K)シルバーブラック | (W)ホワイト | (W)ホワイト | (W)ホワイト | (W)ホワイト | (W)ホワイト | (W)ホワイト ワイドガラストップ | | | | | | |
| 洗浄機能 | 液体洗剤・柔軟剤自動投入 | | | | | | | | | | | | |
| | 泡フルウォッシュ | | | | | オールラウンド浸透洗浄 | | | | | | | |
| | Aiウォッシュ | | | | | 3ステップ洗浄 | | | | | | | |
| 乾燥機能 | お湯洗いモード | | | | | お湯洗いコース | | | | | | | |
| | ヒートポンプ方式+サポーターヒーター | | | | | ヒーター乾燥(水冷却湿タイプ) | | | | | | | |
| | エアウォッシュEX | | | | | マルチフラップ乾燥(ヒーター式冷空タイプ) | | | | | | | |
| 清潔機能 | 乾燥フィルター自動おそうじ/排水フィルター | | | | | 排水フィルター | | | | | | | |
| | 槽洗浄お知らせサイン・槽洗浄・らくらく槽乾燥 | | | | | 槽洗浄 | | | | | | | |
| | カビケア槽自動おそうじ | | | | | 槽洗浄・槽乾燥 | | | | | | | |
| | ドアパッキン自動おそうじ | | | | | 槽自動おそうじ | | | | | | | |
| 節水・節電機能 | DDインバーター | | | | | DDインバーター | | | | | | | |
| 便利機能 | 庫内灯(白・青) | | | | | 風呂水ポンプ | | | | | | | |
| | 脱水仕上り(脱水回転数1200/800/400) | | | | | 脱水仕上り(脱水回転数1200/1000/800/600/400) | | | | | | | |
| | おしゃれ着コース | | | | | 衣類ケアコース | | | | | | | |
| | ジェルボールコース/お好み柔軟剤コース/2度洗いコース | | | | | 2度洗いコース | | | | | | | |
| | タッチパネル&LEDディスプレイ | | | | | タッチパネル&LEDディスプレイ | | | | | | | |
| 予約コース | 2~24時間後まで(1時間単位) | | | | | 最長24時間後まで(30分単位) | | | | | | | |
| 標準使用水量 | 洗濯~乾燥時 約59L | 洗濯時 約84L | 洗濯~乾燥時 約59L | 洗濯時 約84L | 洗濯~乾燥時 約48L | 洗濯時 約77L | 洗濯~乾燥時 約59L | 洗濯時 約84L | 洗濯~乾燥時 約64L | 洗濯時 約69L | 洗濯~乾燥時 約65L | 洗濯時 約89L | 洗濯時 約105L |
| 水量(L) | 自動(負荷12kgで36L) | 自動(負荷12kgで36L) | 自動(負荷10kgで30L) | 自動(負荷12kgで36L) | 自動(負荷8kgで30L) | 自動(負荷8kgで24L) | 68-55(手動)・50~(無段階)~22 | 68(手動)・55~(無段階)~22 | | | | | |
| 標準コース運転目安時間(50/60Hz) | 約139分 | 約29分 | 約139分 | 約29分 | 約149分 | 約29分 | 約139分 | 約29分 | 約132分 | 約29分 | 約39分 | 約179分 | 約35分 |
| 消費電力(50/60Hz) | 550W(乾燥時) | 240W | 630W(乾燥時) | 240W | 510W(乾燥時) | 240W | 630W(乾燥時) | 240W | 830W(乾燥時) | 240W | 150W | 830W(乾燥時) | 350W |
| 消費電力量(50/60Hz) | 1130Wh | 55Wh | 950Wh | 55Wh | 1065Wh | 55Wh | 950Wh | 55Wh | 1480Wh | 55Wh | 62Wh | 1595Wh | 69Wh |
| 運転音(洗い/脱水/乾燥) | 約34/約45/約45dB | 約34/約45/約45dB | 約34/約46/約47dB | 約34/約45/約45dB | 約36/約42/約36dB | 約32/約44/-dB | 約37/約38/約42dB | | | | | | |
| 総外形寸法*4(mm) | 幅 595 奥行*5 685 高さ 943 | 幅 595 奥行*5 685 高さ 943 | 幅 595 奥行*6 616 高さ 943 | 幅 595 奥行*5 685 高さ 943 | 幅 595 奥行*6 616 高さ 943 | 幅 595 奥行*6 611 高さ 866 | 幅 620 奥行 665 高さ 1060 | | | | | | |
| 幅・奥行は排水ホース含む | | | | | | | | | | | | | |
| ボディ幅(mm) | 595 | 595 | 595 | 595 | 595 | 595 | 580 | | | | | | |
| 設置可能防水パン(奥行内寸法) | 540mm以上 | 540mm以上 | 540mm以上 | 540mm以上 | 540mm以上 | 585mm以上 | 505mm以上 | | | | | | |
| 排水方向 | 後ろ(付属部品使用で左右真下排水可能) | | | | | 後ろ(別売部品使用で真下排水可能) | 左右(別売部品使用で真下排水可能) | | | | | | |
| 質量 | 約94kg | 約93kg | 約88kg | 約93kg | 約81kg | 約70kg | 約60kg | | | | | | |
| JANコード | -L(W)4582678511171 -L(K)4582678511188 -R(W)4582678511195 -R(K)4582678511201 | -L(W)4582678511218 | -L(W)4582678511225 -R(W)4582678511232 | -L(W)4582678512246 | -L(W)4582678511157 -R(W)4582678511164 | 4562335449528 | 4582678511812 | | | | | | |

*4:実際の据付け時にはボディ幅+排水ホース+設置のスペースが必要です。 *5:付属の排水ジョイントホースを利用時の寸法です。排水ホース直付けの場合、奥行寸法は735mmとなります。
*6:付属の排水ジョイントホースを利用時の寸法です。排水ホース直付けの場合、奥行寸法は666mmとなります。

【風呂水ポンプ付き商品は、風呂水ポンプを使用したとき、運転時間が長くなります。】

- このページの各データは、日本電機工業会・自主基準「洗濯性能評価方法」「乾燥性能評価方法(2009年11月19日改定)」によります。
- 商品の色は印刷物ですので実際の色と多少異なります。 ※オープン価格の商品は希望小売価格を定めておりません。

全自動洗濯機一覧

| 品名 | 全自動洗濯機 p19~25 | | | | | 全自動洗濯機 p26 | | | | | 全自動洗濯機 p29~30 | 全自動洗濯機 p31~34 | | | | | 全自動洗濯機 p35~36 | | | | | | | | |
|------------------------|---|---|---|---|---|--|---|---|---|---|---|---|---|---|---|--|--|--|--|--|--------------|--|--|--|--|
| 品番 | AQW-VX14R | AQW-VX12R | AQW-VX10R | AQW-VX9R | AQW-VX8R | AQW-VA14R | AQW-VA12R | AQW-VA10R | AQW-VA9R | AQW-VA8R | AQW-VB16A | AQW-V10R | AQW-V9R | AQW-V8R | AQW-V7R | AQW-P7R | AQW-S7R | AQW-S6R | AQW-S5R | AQW-S4P | | | | | |
| 洗濯・脱水容量 | 14kg | 12kg | 10kg | 9kg | 8kg | 14kg | 12kg | 10kg | 9kg | 8kg | 16kg NEW | 10kg | 9kg | 8kg | 7kg | 7kg NEW | 7kg NEW | 6kg NEW | 5kg NEW | 4.5kg | | | | | |
| 外観 |  (W)ホワイト/ (K)シルキーブラック ワイドガラストップ |  (W)ホワイト ワイドガラストップ |  (W)ホワイト ワイドガラストップ |  (W)ホワイト ワイドガラストップ |  (W)ホワイト ワイドガラストップ |  (W)ホワイト ワイドガラストップ |  (W)ホワイト ワイドガラストップ |  (W)ホワイト ワイドガラストップ |  (W)ホワイト ワイドガラストップ |  (W)ホワイト ワイドガラストップ |  (S)シルバー ワイドガラストップ |  (W)ホワイト ワイドガラストップ |  (W)ホワイト ワイドガラストップ |  (W)ホワイト ワイドガラストップ |  (W)ホワイト ワイドガラストップ |  (W)ホワイト ガラストップ |  (W)ホワイト ガラストップ |  (W)ホワイト ガラストップ |  (W)ホワイト ガラストップ |  (W)ホワイト | | | | | |
| 洗浄機能 | 液体洗剤・柔軟剤 自動投入 | | | | | | | | | | | | | | | | | | | | | | | | |
| 超音波洗浄(らくらくSONIC) | | | | | | | | | | | | | | | | | | | | | | | | | |
| スピンバブル洗浄 | | | | | | | | | | 高濃度クリーン浸透RX・3Dパワフル洗浄 | | | | | 高濃度クリーン浸透・3Dパワフル洗浄 | | | | | 高濃度クリーン浸透・3Dアクティブ洗浄 | | | | | |
| 乾燥機能 | 風乾燥 3.5時間/3.5kg(化繊混紡)まで | | 風乾燥 3.5時間/3kg(化繊混紡)まで | | | 風乾燥 3.5時間/3.5kg(化繊混紡)まで | | | 風乾燥 3.5時間/3kg(化繊混紡)まで | | 風乾燥 3時間/3.5kg(化繊混紡)まで | | 風乾燥 3.5時間/3kg(化繊混紡)まで | | | | | 風乾燥 3.5時間/1.5kg(化繊)まで | | | | | | | |
| 清潔機能 | 糸くずフィルター(2個) | | | | | | | | | | 糸くずフィルター(2個) | | | | | | | | | | 糸くずフィルター(1個) | | | | |
| 槽洗浄お知らせサイン・槽洗浄・らくらく槽乾燥 | | | | | | | | | | 槽洗浄 | | | | | | | | | | | | | | | |
| カビケア槽自動おそうじ | | | | | | | | | | 槽自動おそうじ | | | | | | | | | | | | | | | |
| 抗菌(バルセーター・糸くずフィルター枠) | | | | | | | | | | 抗菌(バルセーター・糸くずフィルター枠) | | | | | | | | | | 抗菌バルセーター | | | | | |
| 節水・節電機能 | 風呂水ポンプ(外付けタイプ) | | | | | | | | | | 風呂水ポンプ | | | | | | | | | | | | | | |
| DDMインバーター | | | | | | | | | | DDMインバーター | | | | | | | | | | | | | | | |
| 便利機能 | ほぐし仕上げ | | | | | | | | | | ほぐし仕上げ | | | | | | | | | | | | | | |
| やわらか脱水 | | | | | | | | | | やわらか脱水 | | | | | | | | | | | | | | | |
| シワ低減コース | | | | | | | | | | シワ低減コース | | | | | | | | | | | | | | | |
| ジェルボールコース | | | | | | | | | | ジェルボールコース | | | | | | | | | | | | | | | |
| 2度洗いコース | | | | | | | | | | つけおきコース | | | | | | | | | | | | | | | |
| 予約コース | 2~24時間後まで(1時間単位) | | | | | | | | | | 2~24時間後まで(1時間単位) | | | | | | | | | | | | | | |
| 標準使用水量 | 洗濯時 約169L | 洗濯時 約132L | 洗濯時 約103L | 洗濯時 約97L | 洗濯時 約90L | 洗濯時 約169L | 洗濯時 約132L | 洗濯時 約103L | 洗濯時 約97L | 洗濯時 約90L | 洗濯時 約180L | 洗濯時 約105L | 洗濯時 約97L | 洗濯時 約90L | 洗濯時 約86L | 洗濯時 約113L | 洗濯時 約113L | 洗濯時 約96L | 洗濯時 約95L | 洗濯時 約90L | | | | | |
| 水量(L) | 96~(無段階) ~30 | 78~(無段階) ~30 | 68(手動)・ 55~(無段階) ~22 | 66(手動)・ 53~(無段階) ~22 | 64(手動)・ 51~(無段階) ~22 | 96~(無段階) ~30 | 78~(無段階) ~30 | 68(手動)・ 55~(無段階) ~22 | 66(手動)・ 53~(無段階) ~22 | 64(手動)・ 51~(無段階) ~22 | 100~(無段階) ~30 | 66(手動)・ 59~(無段階) ~24・22(手動) | 65(手動)・ 57~(無段階) ~24・22(手動) | 64(手動)・ 51~(無段階) ~24・22(手動) | 55(手動)・ 51~(無段階) ~24・22(手動) | 55~(無段階) ~24・22(手動) | 55~(無段階) ~24・22(手動) | 46~(無段階) ~24・16(手動) | 45~(無段階) ~24・16(手動) | 42~(無段階) ~24・16(手動) | | | | | |
| 標準コース運転目安時間(50/60Hz) | 約42分 | 約40分 | 約34分 | 約29分 | 約29分 | 約42分 | 約40分 | 約34分 | 約29分 | 約29分 | 約48分 | 約35分 | 約34分 | 約34分 | 約35分 | 約37分 | 約37分 | 約40分 | 約37分 | 約37分 | | | | | |
| 消費電力(50/60Hz) | 420W | 420W | 420W | 420W | 420W | 420W | 420W | 420W | 420W | 420W | 440W | 380W | 370W | 360W | 250W | 320W/380W | 320W/380W | 320W/360W | 300W/320W | 300W/320W | | | | | |
| 消費電力量(50/60Hz) | 77Wh | 83Wh | 68Wh | 57Wh | 56Wh | 79Wh | 85Wh | 70Wh | 59Wh | 58Wh | 100Wh | 60Wh | 54Wh | 52Wh | 44Wh | 90Wh/110Wh | 90Wh/110Wh | 110Wh | 88Wh | 88Wh | | | | | |
| 運転音(洗い/脱水) | 約36/約38dB | 約36/約38dB | 約34/約38dB | 約35/約38dB | 約35/約38dB | 約36/約38dB | 約36/約38dB | 約34/約38dB | 約35/約38dB | 約35/約38dB | 約36/約38dB | 約36/約38dB | 約36/約38dB | 約36/約38dB | 約36/約38dB | 約42/約49dB | 約42/約49dB | 約35/約47dB | 約35/約47dB | 約35/約47dB | | | | | |
| 超音波洗浄機 | 定格電圧:100V / 定格周波数:50-60Hz共用 / 定格消費電力:30W / 定格時間:3分 | | | | | | | | | | - | | | | | | | | | | | | | | |
| 総外形寸法※1(mm) | 幅 奥行 高さ | 幅 奥行 高さ | 幅 奥行 高さ | 幅 奥行 高さ | 幅 奥行 高さ | 幅 奥行 高さ | 幅 奥行 高さ | 幅 奥行 高さ | 幅 奥行 高さ | 幅 奥行 高さ | 幅 奥行 高さ | 幅 奥行 高さ | 幅 奥行 高さ | 幅 奥行 高さ | 幅 奥行 高さ | 幅 奥行 高さ | 幅 奥行 高さ | 幅 奥行 高さ | 幅 奥行 高さ | 幅 奥行 高さ | | | | | |
| 幅・奥行は排水ホース含む | 650 633 1069 | 650 633 1069 | 620 600 1028 | 590 572 1010 | 590 572 1010 | 650 633 1069 | 650 633 1069 | 620 600 1028 | 590 572 1010 | 590 572 1010 | 671 675 1078 | 590 569 986 | 590 569 986 | 590 569 986 | 560 540 980 | 560 540 980 | 560 540 980 | 525 500 890 | 525 500 890 | 525 500 890 | | | | | |
| ボディ幅(mm) | 610 | 610 | 580 | 550 | 550 | 610 | 610 | 580 | 550 | 550 | 640 | 550 | 550 | 550 | 520 | 520 | 520 | 480 | 480 | 480 | | | | | |
| 設置可能防水パン(奥行内寸法) | 570mm以上 | 570mm以上 | 570mm以上 | 570mm以上 | 570mm以上 | 570mm以上 | 570mm以上 | 570mm以上 | 570mm以上 | 570mm以上 | 540mm以上 | 570mm以上 | 570mm以上 | 570mm以上 | 540mm以上 | 540mm以上 | 540mm以上 | 498mm以上 | 498mm以上 | 498mm以上 | | | | | |
| 排水方向 | 左右(別売部品使用で真下排水可能) | | | | | | | | | | 左右(別売部品使用で真下排水可能) | | | | | | | | | | | | | | |
| 質量 | 約56kg | 約56kg | 約48kg | 約45kg | 約45kg | 約55kg | 約55kg | 約46kg | 約43kg | 約43kg | 約64kg | 約40kg | 約40kg | 約40kg | 約35kg | 約36kg | 約36kg | 約26kg | 約26kg | 約25kg | | | | | |
| JANコード | (W)4582678511478 (K)4582678511485 | 4582678511492 | 4582678511508 | 4582678511515 | 4582678511522 | 4582678511423 | 4582678511430 | 4582678511447 | 4582678511454 | 4582678511461 | 4582678512994 | 4582678511829 | 4582678511836 | 4582678511843 | 4582678511850 | 4582678512208 | 4582678512215 | 4582678512222 | 4582678512239 | 4582678510792 | | | | | |

※1: 実際の据付け時にはボディ幅+排水ホース+設置のスペースが必要です。

共通機能

| | | | | |
|-----------------------------|--|----------|----------|----------|
| 残時間表示 | チャイルドロック(いたざら防止) | お洗濯終了ブザー | オートパワーオフ | ステンレス脱水槽 |
| 残時間を分かりやすくデジタル表示。予約設定も可能です。 | 子どもの安全のため、運転中や運転停止中、電源が「切」のときも上ぶたがロックされます。 | ヘルツフリー | ふたロック | |

【風呂水ポンプ付き商品は、風呂水ポンプを使用したとき、運転時間が長くなります。】

- このページの各データは、日本電機工業会・自主基準「洗濯性能評価方法」「乾燥性能評価方法(2009年11月19日改定)」によります。
- 商品の色は印刷物ですので実際の色と多少異なります。 ※オープン価格の商品は希望小売価格を定めておりません。

洗濯機

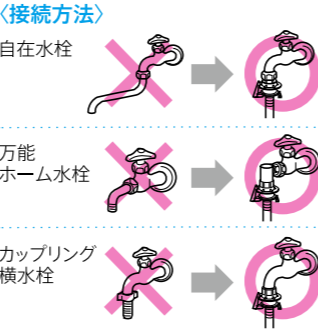
省エネのための上手な使い方の

- できるだけまとめ洗いを!
定格容量以下なら一度に洗う量が多い程、水や電気の節約になります。
 - 入れ過ぎにご注意!
洗濯物を入れ過ぎると、衣類の回りが悪くなるため洗浄性能が悪くなります。
 - 洗剤の適量を守って!
少な過ぎると洗浄性能が落ちますが、洗剤を多く入れ過ぎても洗浄性能はほとんど変わりませんし、水も電気もムダになります。また、溶け残りの原因にもなります。
 - ちょっとした工夫で洗濯上手に!
汚れのひどい部分には事前に洗剤をすりこんで通常のお洗濯を! 汚れが良く落ちます。
 - 軽い汚れの時の洗濯は
洗剤量は半分程度、すすぎは1回でOKです。
- ◎さらに二槽式洗濯機では
- 中間脱水がポイントです
すすぎ前に洗濯機の脱水(中間脱水)を行うと早くすすぎ水が水道代・電気代のムダが省けます。ためすすぎだより一層節水できます。
 - 注水すすぎのアドバイス
注水すすぎの水は多過ぎてもムダになります。適量を流してください。また、かかはんが終わったら止めてください。流しっぱなしはムダです。

Table with columns: 品番, 部品コード, JANコード, 希望小売価格, 対象機種. Includes sections for 排水ホース, L型給水ホース, 真下排水パイプ, 給水延長ホース, 風呂水吸水ホース, 風呂水延長ホース, 高さ調節クッションゴム, 高さ調整脚, HW-KYAKU-ASW, 大物洗い用洗濯ネット, CN-3, CN-4, 洗濯槽クリーナー, SWCLEAN-2, 洗濯機トレー, TRAY-1, TRAY-3, TRAY-5, 洗濯機糸くずフィルター, LINT-23, LINT-50, LINT-50(W), LINT-51, LINT-51(G), LINT-52, LINT-53, LINT-53(A), LINT-54, LINT-55, LINT-56, 風呂水浄化フィルター, 風呂水浄化フィルター (細), 乾燥フィルター本体, 底カバー.

給水栓ジョイント CB-J6 部品

部品コード: 301 0 3470 25000 希望小売価格 2,640円(税込)



ジョイント・マジック継手は蛇口の形態によっては取り付けできないものがあります。詳しくは、お買い上げの販売店にご相談ください。

壁ピタ水栓 CB-L6 部品

部品コード: 301 2 3450 00100 希望小売価格 7,150円(税込)

上記以外のジョイント又は水栓以外は使用しないでください。外れて、水漏れする場合があります。

洗濯・脱水容量の目安

Infographic showing laundry capacity guidelines for different load sizes (4.5kg, 5kg, 6kg, 7kg, 8kg, 9kg, 10kg, 11kg, 12kg, 14kg) with corresponding clothing items and their approximate weights.

()内は1枚の重さの目安です。表示されている洗濯量はJISで規定の布地を使用した場合のもので、洗濯物の厚さ・大きさ・種類により洗える量が変わりますので、布の動きが悪いようであれば、洗濯量を調整してください。

AQUAはコインランドリー機器No.1ブランド。約70%※1のシェアを誇るトップメーカー。家庭用から業務用まで幅広く商品をお届けしています。



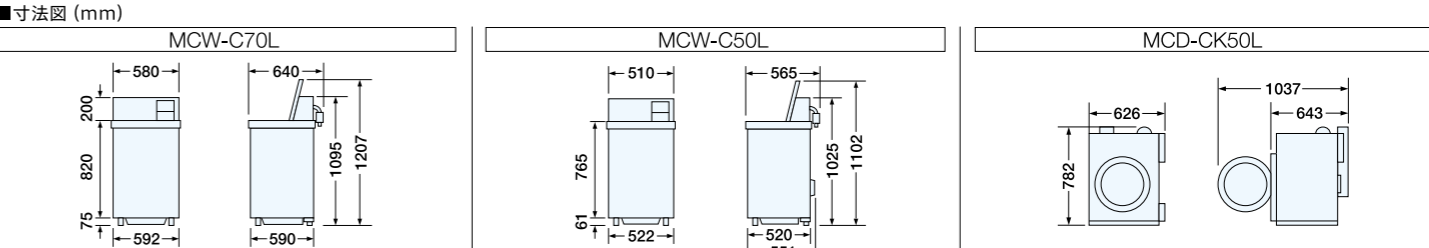
※1: コインランドリー機器出荷台数(2023年1月~12月)において、当社調べ。

Comparison of three coin laundry models: MCW-C70L (7kg), MCW-C50L (5kg), and MCD-CK50L (5kg). Includes specifications like capacity, price, and features.



Table comparing features: 安心ロック機能, 試運転モード, 高濃度クリーン洗浄, ふたロック機構, 循環ジェット水流, 高濃度クリーン洗浄, 槽洗浄ボタン, ヘルツフリー.

Table with columns: 品番, MCW-C70L, MCW-C50L, MCD-CK50L. Rows include: 標準使用水量, 標準コース運転目安時間, 定格消費電力, 消費電力量, 運転音, 質量, 使用料金設定, 使用時間設定, JANコード.



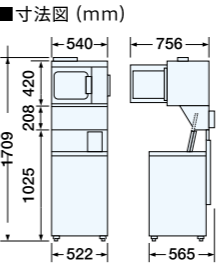
★ は、出荷時の設定です。※2: 取り付けをおこなう場合は、別売の「特殊ドライバー」(部品コード:S-005900/希望小売価格3,850円(税込)/3,500円(税抜))と、別売の「特殊ドライバー20」(部品コード: 0530068316/希望小売価格3,850円(税込)/3,500円(税抜))が必要です。...

スニーカーランドリーセット(くつ洗い専用)

Advertisement for sneaker care sets: MCD-D7C (スニーカードライヤー) and MCW-W7C (スニーカーウォッシャー). Includes prices and features.

Table for MCD-D7C: 品番, 容量 (2足), 質量, 定格消費電力, 使用時間設定, JANコード.

Table for MCW-W7C: 品番, 容量 (2足), 質量, 標準使用水量, 運転目安時間, 定格消費電力, 消費電力量, 使用料金設定, JANコード.



セット総質量68kg 洗剤自動投入器付属 ふたロック機構(MCW-W7Cのみ)

Advertisement for HDS-701 (スタンドタイプ) and HDS-CL7 (直付けタイプ) units. Includes prices and features.

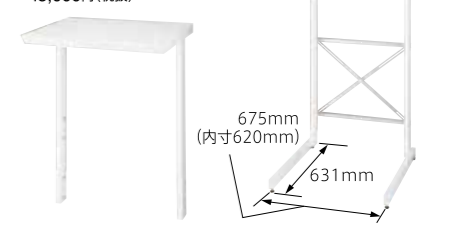


Table for HDS units: 品番, 質量, 外形寸法, 適合洗濯機, JANコード.

※4: 設定変更する場合や、別売部品を取り付けるには、別売の特殊ドライバー(部品コード:S-005900/希望小売価格3,850円(税込)/3,500円(税抜))が必要です。...