コインランドリー別売部品 ※オープン価格の商品は希望小売価格を定めておりません。 部品サービス部門扱い 商品営業部門扱い

部品	部品コード 希望小売価格	用途	対象機種
コントロール機構完成B 部品 	301 0 1000 99600 6,050円(税込) 5,500円(税抜)	押しボタン式に変更できます。	MCW-C70L、C50L、W7C
コントロール機構完成C 部品 	305 0 1000 02100 5,500円(税込) 5,000円(税抜)	押しボタン式に変更できます。	MCD-D7C
コントロール機構完成D 部品 	305 0 1000 01900 11,000円(税込) 10,000円(税抜)	押しボタン式に変更できます。	MCD-CK50L
給湯キット 商品 	HHH-HV-3 8,250円(税込) 7,500円(税抜)	お湯洗いができます。	MCW-C70L、C50L、W7C

部品	品番・部品コード 希望小売価格	用途	対象機種
50円メカ 部品 	301 S 8410 00300 4,400円(税込) 4,000円(税抜)	50円刻みの設定ができます。	MCW-C70L、C50L、W7C
ダクトセット 部品 	305 S 1214 00100 6,600円(税込) 6,000円(税抜)	排気ダクト(長さ1.5m)	MCD-CK50L、D7C
集中式洗剤自動投入器 商品  外形寸法: 幅125×奥行110×高さ97(mm)	HHH-CLD-107 26,400円(税込) 24,000円(税抜)	当社指定の洗剤または柔軟剤を自動投入することができます。	MCW-C70L、C50L、W7C

部品	品番・部品コード 希望小売価格	用途	対象機種
単独式洗剤自動投入器 商品 	HHH-CLD-106 38,500円(税込) 35,000円(税抜)	当社指定の洗剤または柔軟剤を自動投入することができます。	MCW-C70L、C50L
安心ロックユニット 商品※1 	HHH-LK-CK50 38,500円(税込) 35,000円(税抜)	ドアロックする時に使用します。	MCD-CK50L
価格ラベルキット 商品 	HHH-PRICE-MCW 1,430円(税込) 1,300円(税抜)	料金を変更するときに使用します。	MCW-C70L、C50L

※1:取り付けをおこなう場合は、別売の「特殊ドライバー」〈部品コード:S-005900／希望小売価格3,850円(税込)／3,500円(税抜)〉と、別売の「特殊ドライバー20」〈部品コード: 0530068316／希望小売価格3,850円(税込)／3,500円(税抜)〉が必要です。

●助剤投入器専用 洗剤・ソフト剤 商品
HHH-ハダピュアセンザイ(洗剤17kg入り) オープン価格※
HHH-ハダピュアソフター(柔軟剤17kg入り) オープン価格※

●スニーカーウォッシャー専用洗剤 商品
HHH-テクノスニーカー(18kg入り) オープン価格※

⚠ 安全に関するご注意 〈洗濯乾燥機・洗濯機・コインランドリー〉

●ご使用の前に「取扱説明書」をよくお読みのうえ、正しくお使いください。

●消費電力が1kW以上の機器は、定格15A以上の電源コンセントに直接接続してお使いください。火災の原因となります。●アース線を確実に取り付けてください。故障や漏電のときに感電するおそれがあります。アース線のガス管への取り付けは絶対しないでください。アースの取り付けは販売店にご相談ください。●浴室や風雨にさらされる場所など湿気の多い場所には据え付けないでください。感電、火災、故障、変形などのおそれがあります。●防水性のシートや衣類は、洗濯および脱水しないでください。脱水中に異常振動を起こし、本体の損壊やけがをするおそれがあります。●食用油、動物系油、機械油、ドライクリーニング油、美容オイル(ボディーオイル、エステ系オイルなど)、ベンジンやシンナー、ガソリン、樹脂(セルロース系)などの付着した衣類や、ポリプロピレン繊維製の衣類は洗濯後でも絶対に乾燥しないでください。油などの酸化熱による自然発火や引火のおそれがあります。
●お子さまをドラムに入らせないでください。ドラム内に閉じ込められて、窒息、やけど、感電、けが、溺れるなどのおそれがあります。

愛情点検

このような症状はありませんか

★ 長年ご使用の洗濯乾燥機・洗濯機の点検を! ★
●脱水槽が止まりにくい。●水もれする。(ホース、水槽、給水栓継手)
●こげくさい臭いがしたり、運転中に異常な音や振動がある。
●本体にさわるとピリピリ電気を感じる。●据付が傾いたりグラグラしている。
●スイッチを入れても、動かないときがある。●タイマーが途中で止まることがある。
●電源コード、プラグが異常に熱い。●その他の異常・故障がある。

ご使用中止
このような症状のときは、故障や事故防止のため、スイッチを切りコンセントから電源プラグを抜いて必ず販売店に点検・修理をご相談ください。

⚠経年劣化に係る安全上のご注意

●洗濯機(洗濯乾燥機を除く)は長期使用製品安全表示制度の対象商品です。●機器本体には「製造年」「設計上の標準使用期間」「経年劣化についての注意喚起」の表示をしております。●長期にわたりお使いいただくと発火・けが等の事故に至るおそれがありますので、音やにおいなど製品の変化にご注意ください。

保証書に関するお願い

●取扱説明書の裏表紙が保証書になっています。(一部の品番は商品に添付しております)ご購入の際、必ず記入事項をご確認の上、保存ください。尚、店名、ご購入年月日の記載のないものは無効となります。●商品の補修用性能部品の保有年数は次の通りです。洗濯乾燥機・洗濯機…保有期間は製造打ち切り後6年。

その他使用上のご注意

●理容院、美容院などでの業務用使用、また寮や病院など共同でご使用になり1日の使用時間が一般家庭に比べて極端に長い場合には、短時間で部品交換(ベルト、プーリー、フィルター、ファンなど)が必要になることがあります。このようなご使用は、保証期間の対象となりません。お買い上げ販売店にご相談の上、定期的な点検・掃除を依頼してお使いになることをおすすめします。**〈洗濯乾燥機・洗濯機を正しくお使いいただくために〉**●電気容量やコンセント形状は製品に合ったものをご使用ください。●床面強度が十分ある場所に、水平に設置してください。●水道水圧は0.03～1MPaが適切です。●給水ホースを接続した水栓は、ご使用中以外は閉めてください。マジック継手のゆるみ等により、水もれすることがあります。●洗濯機をご使用の場合、脱水時には、脱水槽の回転が完全に止まるまで、絶対に脱水槽などに手をふれないでください。事故(けが)のもとになります。●洗濯機の風呂水ポンプを使用せずに、風呂水を洗濯機に吸水するシステムをご使用の場合は、システムメーカーにご確認ください。**〈洗濯乾燥機を正しくお使いいただくために〉**●乾燥してはいけないもの-ウール・絹製品・毛皮・皮革製品、タンブラー(回転式)禁止表示、吊り干し・平干し表示があるもの(※絹・麻の繊維でも、少し縮むことがあります)。●のり付けした衣類は乾燥しないでください。フィルターの目づまりなどの原因になります。●契約電力が小さい場合は電気工事店にご相談の上、電気工事をしてください。●水や湿気、直射日光が直接あたる所は避け水平に設置してください。●乾燥後の衣類に静電気が発生する場合があります。洗濯時に市販の柔軟剤をご使用ください。※製品を収納キャビネット等に組み込まれますと、法令に違反する場合があります。事前に関係各庁へ問い合わせてください。

●製品の定格およびデザインは改善等のため予告なく変更する場合があります。●製品の色は印刷物ですので実際の色と多少異なります。●このカタログの内容についてのお問い合わせは、お近くの販売店にご相談ください。もし、販売店でおわかりにならないときは、当社お客さまご相談窓口におたずねください。

【J-MOSSへの対応】https://aqua-has.com/about/j-moss/

お客さまご相談窓口
受付時間(365日)
9:00～18:30
固定電話からは 0120-880-292
携帯電話からは 0570-040-292(有料)
FAXからは 0570-013-790(有料)

修理サービスご相談窓口
受付時間
月曜日～金曜日 9:00～18:30
土曜・日曜・祝日 9:00～17:30
固定電話からは 0120-778-292
携帯電話からは 0570-030-292(有料)

●ご相談窓口でお受けした、お名前、ご住所、お電話番号などの個人情報は、商品・サービスに関わるご相談・お問い合わせの対応のみを目的として用い適切に管理いたします。なお、この目的のためにアクア株式会社および関係会社で上記個人情報を利用することがあります。また、お客さまが当社にお電話でご相談、ご連絡いただいた場合には、お客さまのお申し出を正確に把握し、適切に対応するために、通話内容を録音させていただくことがあります。詳しくは、当社ホームページをご覧ください。

表示を正しく 家電公取協会員

●お求めは、信用とアフターサービスのゆきとどいた当店で

アクア 株式会社 〒103-0012 東京都中央区日本橋堀留町1丁目11番12号

VEGETABLE OIL INK ●このカタログは環境に配慮した植物油インキを使用しています。

●このカタログの記述内容は2026年2月現在のものです。 AQW1061

AQUA

洗濯機

総合カタログ 2026-①
ホームページ aqua-has.com

洗濯乾燥機／全自動洗濯機／二槽式洗濯機／
コインランドリー機器



AQW-DXS12A-L/R

AQW-VP14A

本カタログ掲載商品の価格には、配送費、設置調整費、アース工事費、使用済み商品の引き取り費用等は含まれておりません。
また、洗濯機を廃棄する場合には家電リサイクル法に基づく収集・運搬料金、再商品化等料金(リサイクル料金)が必要になります。

洗いのプロAQUA コインランドリー用機器シェアNo.1※の技術力

※コインランドリー機器出荷台数(2024年1月～12月)において。当社調べ。

創新



AQUAの挑戦は「創新」
それは、暮らしと未来に、
これまでにないつながりを創り、
新しい価値を生み出すこと。
その挑戦に、終わりはない。
無限大の誠心誠意で、
本質の愛を届ける。



まっ直ぐになると、
暮らしが変わる。

コンパクト大容量 まっ直ぐドラム NEW



進化した洗浄力と
使いやすさを。
VP series

AQUAは、16年連続・グローバル大型家電ブランドNo.1※のHaierグループのメンバーです。

※ユーロモニター「Global Major Appliances 2024 Brandランキング」にて

ハイアールグループは、中国、アメリカ、欧州諸国、日本などの200ヵ国以上で、10ヵ所以上のR&Dシステム、163ヵ所の工場をグローバルネットワークとして展開しており、今後も世界中のリソースを活用した家電製品を通じて、新しい技術とソリューションを提供し、各国の文化・生活習慣・ニーズに合わせた商品で、ユーザーの豊かな暮らしをサポートしてまいります。



コインランドリー機器販売台数シェアNo.1※のAQUAは、家庭用の洗濯機を開発しています。

※コインランドリー機器出荷台数（2024年1月～12月）において。当社調べ。



ドラム式洗濯乾燥機
まっ直ぐドラム



変わる、まっ直ぐドラム

置ける「まっ直ぐドラム」シリーズが、進化しました。集合住宅にも設置しやすいコンパクトボディはさらに奥行きがスリムに。
使いやすさを追求したUIとスッキリ清潔感のあるスクウェアデザインはお手入れもしやすく、暮らしになじみます。
オゾンと温風ミストで衣類をリフレッシュする「オゾンエアウォッシュ」搭載の大容量12kg※1モデルと、
奥行598mmの薄型タイプの10kg※1モデル、その他ラインナップからお選びいただけます。

NEW Compact Square


AQW-DMS10A-L (W)ホワイト
AQW-DXS12A-L (W)ホワイト

コンパクト大容量12kg※1

AQW-DXS12A



写真はAQW-DXS12A-L(W)です。



写真はAQW-DXS12A-L(W)です。

コンパクト薄型10kg※1

AQW-DMS10A



写真はAQW-DMS10A-L(W)です。

コンパクトだから、タテ型洗濯機と同等程度のスペースに置ける!

タテ型洗濯機 AQW-V8R (2024年発売)	AQW-DMS10A
洗濯・脱水容量 8kg	洗濯・脱水容量 10kg 乾燥容量 5kg



写真は当社従来機種 AQW-V8Rです。
写真はAQW-DMS10A-L(W)です。

ライフスタイルや設置場所に合わせて選べる。コンパクト&大容量12kg※1・薄型10kg※1・薄型8kg※1

洗濯・脱水容量	乾燥容量	品番	開き	仕様
12kg	6kg	AQW-DXS12A	-L 左開き / -R 右開き	-L(W)ホワイト / -L(K)サファイアブラック
10kg	5kg	AQW-DMS10A	-L 左開き / -R 右開き	-L(W)ホワイト / -L(K)サファイアブラック
12kg	6kg	AQW-SD12A	-L 左開き / -R 右開き	-L(W)ホワイト
8kg	4kg	AQW-SD8A	-L 左開き / -R 右開き	-L(W)ホワイト
8kg	4.5kg	AQW-D8A	-L 左開き / -R 右開き	-L(W)ホワイト / -L(K)サファイアブラック



※1:洗濯容量。 ※2:別売部品L型給水ホースSWHOSE-L1を使用した場合は100cm以上。 ※3:設置可能な防水パン:内寸幅590mm、内寸奥行540mm、壁までの奥行590mm以上(AQW-DMS10A/SD8A/D8Aは奥行570mm以上)、詳しくはP16の設置可能な防水パンサイズを参照ください。 *設置の際は説明書にしたがって、本体の上部・左右・後方にスペースを確保してください。

集合住宅にも設置しやすい4つのPoint

01 家事動線に合わせて左開き/右開きが選べる


-L 左開き -R 右開き
写真はAQW-DXS12A-L/-R(W)です。

02 奥行きスリムなので開閉スペースを確保しやすい

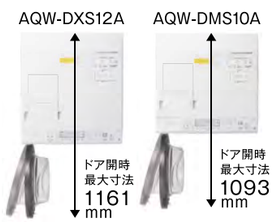

03 設置面から水栓までの高さ110cm以上※2なら設置OK



04 奥行きスリムに設置できる

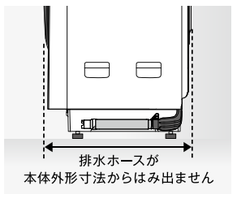

※4:排水ホースを含む。 *運転中、本体の上に重いもの、液体物、落下・振動により破損の恐れがあるものを置かないでください。倒れて破損したり落下して破損・けがをしたりする原因、移動したり倒れたりして本体に傷が付く原因になります。 ●まっ直ぐドラムはアクア株式会社の登録商標です。

室温・水温、水道水圧、設置・排水条件、衣類の量や種類・組み合わせ、衣類の片寄りなどにより、使用水量・消費電力量・運転時間が増減します。

まっ直ぐドラム

ドラムが「まっ直ぐ」になると洗濯が変わる

水平の洗濯槽「まっ直ぐドラム」の回転で衣類を持ち上げ、高い位置からたたき洗いすることで、ガンコな汚れもスッキリ落とします。
衣類が絡みにくいので、洗いムラ・乾燥ムラを抑え、シワの少ない仕上がりに。また、スルッと取り出せて、日々の洗濯を快適にします。


［イメージ］



［イメージ図］

コインランドリー用
機器シェアNo.1*の
技術力を家庭用に

＊コインランドリー機器 出荷台数
（2024年1月～12月）において。当社調べ。

ドラムがまっ直ぐの場合

まっ直ぐドラム

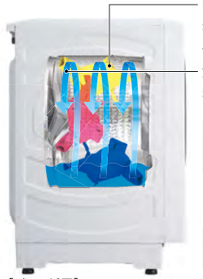
［イメージ図］

ドラムが水平なので、
衣類が絡みにくい！

洗濯槽の手前から奥まで、水が
行き渡りやすく、洗いムラを抑える！



衣類の絡みなく取り出しやすい！

ドラムがななめの場合 当社従来機種 AQW-DJ7000（2013年発売）

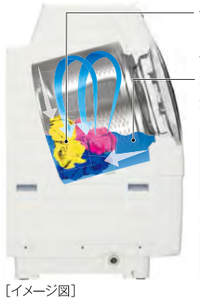
［イメージ図］

傾きにより衣類が絡みやすく、
シワになりやすい

水の浸透が不均等になり、
洗いムラが起こりやすい・・・



衣類が絡まって取り出しにくい・・・

洗浄力を高める独自のドラム構造

❶スクラブドラム

丸みのある凹凸形状の壁面で布傷みを抑えて、しっかりもみ洗い。乾燥時やオゾンエアウォッシュ時はドラム壁面への衣類の当たりを和らげ、布傷みを抑えます。



❷ワイドS型バッフル＆❸トリプルホイール

衣類を高い位置まで持ち上げて、たたき洗い効果を高め、ドラムの回転方向が左右切り替わるたびに、衣類の前後の入れ替わりを促進し、ムラなく洗います。



お洗濯の様子が見える［庫内灯（白・青）※1］ DXS12Aのみ

洗濯物の出し入れ時は庫内灯が点灯するので、洗濯槽内が見やすく便利です。運転中も、気になるタイミングで操作パネルのボタンを押すと、庫内灯が点灯するので洗っている様子や乾かしている様子も確認できます。



※1:AQW-DXS12Aのみ。電源を入れたときなどは白色、オゾンを使用するコースでは青色に点灯します。

泡フルウォッシュ※2※3

DXS12A/DMS10Aのみ

泡のシャワーで洗剤を浸透、※2※3ガンコな汚れもキレイに



［イメージ図］

※2:泡フルウォッシュは液体洗剤自動投入時に機能します。洗剤手動投入時はドラムの底から給水を行い、高濃度洗剤を素早く衣類に浸透させてから、たたき洗い・もみ洗いします。　※3:AQW-SD12A、SD8A、D8Aはオールラウンド浸透洗浄です。オールラウンド浸透洗浄はドラムの底から給水を行い、高濃度洗剤を素早く衣類に浸透させてから、たたき洗い・もみ洗いします。

洗いはじめに、高濃度の洗剤液を泡立たせてシャワー状にして勢いよく降り注ぎます。洗剤液の泡が繊維の奥まで素早く浸透し、汚れを落としやすくします。まっ直ぐドラムで衣類を高く持ち上げて落とす「たたき洗い」と、回転を左右切り替えながらドラム壁面でやさしく「もみ洗い」をして、ムラなくキレイに洗い上げます。

STEP 2 たたき洗い


［イメージ図］

STEP 3 もみ洗い


［イメージ図］

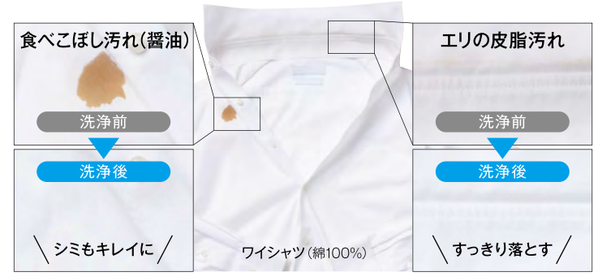

★AQW-DXS12A、洗濯2kg時「標準コース」において。当社実験による。衣類の量・素材、汚れの量・種類、洗剤の種類、水温等によって汚れ落ちは異なります。

たくさんの洗濯物をスピーディーに スピード洗濯

標準コース運転目安時間
約29分
（洗濯時）


［12kg衣類イメージ］

泡フルウォッシュのしくみ

❶勢いよく給水しながら自動投入の液体洗剤を混ぜ合わせて高濃度の洗剤液を作り、空気を取り込むことでしっかり泡立たせます。

❷泡立たせた洗剤液をシャワーにして、上から勢いよく衣類に噴射して、汚れに浸透させます。

❸ドラムの底から給水して水を溜めて洗い始めます。



［イメージ図］

部分汚れをラクにつけ置き洗いできる［置きラクコース※4］

※4:液体洗剤自動投入専用コースです。

予洗いしたい衣類を洗濯物の一番上に置くだけ。泡フルウォッシュで洗剤液が衣類に浸透し、食べこぼしや、エリ・そで口などの汚れを集中的に洗います。



使い方はかんたん！

❶汚れた面を上にして中央の一番上にセット。

❷泡フルウォッシュで洗剤液を浸透させて、5分間つけおき。

❸他の衣類と一緒に本洗い。

※泡のシャワーが降り注ぐ様子を見せるために、特別にドアを開けて撮影しています。実際にはドアを閉めて使用します。



★AQW-DXS12A、洗濯2kg時「置きラクコース」において。当社実験による。衣類の量・素材、洗剤の種類、水温等によって汚れ落ちは異なります。

洗濯・脱水容量／乾燥容量
AQW-DXS12A
4.5kgまで
AQW-DMS10A
3.5kgまで

搭載機種	DXS12A	DMS10A	SD12A	SD8A	D8A
泡フルウォッシュ※2	●	●	—	—	—
オールラウンド浸透洗浄	—	—	●	●	●

室温・水温、水道水圧、設置・排水条件、衣類の量や種類・組み合わせ、衣類の片寄りなどにより、使用水量・消費電力量・運転時間が増減します。

●まっ直ぐドラムはアクア株式会社の登録商標です。　●P5-6は、AQW-DXS12A/DMS10Aの特長を中心に説明しています。

オゾンエアウォッシュ NEW DXS12Aのみ

頻繁に水洗いしない衣類を、オゾンと温風ミストで清潔に※1

少量の水を使いマイクロミストで衣類に潤いを与え、ヒートポンプ乾燥の温風とタンブリングによってシワを伸ばしながらふんわり仕上げます。
さらにオゾンを温風と共に洗濯槽内に循環させることで、衣類の除菌※2・消臭※3・ウイルス抑制※4・花粉抑制※5をします。
オゾンの効果により従来機種と比べてヒートポンプの電気代を抑えて※6衣類ケアができます。

除菌※2 オゾンと温風で除菌

NEW ウイルス抑制※4 オゾンと温風でウイルスを抑制

NEW 花粉抑制※5 オゾンと温風で花粉を90%以上抑制

シワ伸ばし ふんわり仕上げ

消臭※3 衣類に染み付いた気になるニオイに

こんな衣類も帰宅後・外出前にエアウォッシュ！


頻繁に水洗いできない制服のジャケット


シワになってしまったコート


タバコのニオイが染み付いたスーツ


外回り後のジャケット

Point 1 タンブリング

ドラムがゆっくり回転して衣類をやさしくかくはん。ミストと温風を衣類にまんべんなく行き渡らせ、ホコリやニオイ粒子を落としやすくします。

Point 2 マイクロミスト

超音波振動子を使って水をマイクロミストにして洗濯槽内に噴霧。ミストが繊維の奥まで浸透し、適度なうるおいを与えてシワを伸ばしたり、ニオイ粒子を吸着して蒸発とともに衣類を消臭※3します。

Point 3 温風

ヒートポンプによって衣類を温めます。ニオイ粒子を剥がれやすくし、大量の風を当てることで消臭※3・ホコリを除去します。

Point 4 オゾン

オゾンを洗濯槽内に充満させて、温風と共に衣類に付いたニオイや雑菌を消臭※3・除菌※2をします。さらにウイルス抑制※4や花粉抑制※5もできます。

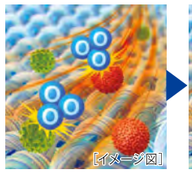
オゾン(O3)と温風がニオイや雑菌、ウイルス、花粉にアタック！

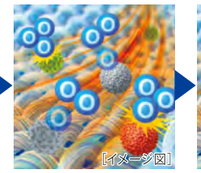
ニオイや雑菌を消臭※3・除菌※2、ウイルス、花粉は抑制※4※5


作用後、オゾン(O3)は酸素(O2)に還ります



［イメージ図］

衣類や目的に合わせて選べる5コース

標準（除菌プラス）コース 運転時間60分 容量1.5kgまで

帰宅後のコートや、制服などのリフレッシュに！

除菌※2・ウイルス抑制※4 / 花粉抑制※5 / シワ伸ばし・ふんわり仕上げ / 消臭※3

ダウンジャケット
(表地/裏地：ポリエステル100%、
中わた：ダウン90%、フェザー10%)


ダウンジャケットのふんわり感が大幅アップ

つぶれてペタンコ・・・


エアウォッシュ前 → エアウォッシュ後

★AQW-DXS12A、1kg投入時「標準コース」において。当社実験による。衣類の量・素材、一緒に運転するものの種類によって仕上がりは異なります。 ＊ファスナーなどの金属部品、熱に弱い布質を使用している衣類については取り扱いにご注意ください。

標準 コース 運転時間30分 容量1.5kgまで

サッと消臭したいときやシワを取りたい衣類に

シワ伸ばし・ふんわり仕上げ / 消臭※3

ジャケット
(ポリエステル95%、
ポリウレタン5%)


エアウォッシュ前 → エアウォッシュ後

ジャケットもリフレッシュ

★AQW-DXS12A、1kg投入時「標準コース」において。当社実験による。衣類の量・素材、一緒に運転するものの種類によって仕上がりは異なります。

おしゃれ着コース※7 運転時間20分 容量1.5kgまで

スーツや帽子など型くずれのしやすいものや、
ウールなどデリケートな衣類に

消臭※3

ぬいぐるみ
(ポリエステル)


エアウォッシュ前 → エアウォッシュ後

ぬいぐるみの毛並みもふわふわに

★AQW-DXS12A、1kg投入時「おしゃれ着コース」において。当社実験による。衣類の量・素材、一緒に運転するものの種類によって仕上がりは異なります。

ミストアイロンコース 運転時間60分 容量1.0kgまで

大量ミスト＆大風量で強力シワ伸ばし

ワイシャツ4枚分のシワを伸ばし、アイロン掛けの手間を省きます。
吊り干ししたワイシャツの仕上げや、着用後の制服・コート、
シワになりやすい綿シャツにオススメ！

強力シワ伸ばし

ワイシャツ(綿100%)


エアウォッシュ前 → エアウォッシュ後

シワが取れてキレイに

★AQW-DXS12A、1kg投入時「ミストアイロンコース」において。当社実験による。衣類の量・素材、一緒に運転するものの種類によって仕上がりは異なります。

はっ水復元コース※8 運転時間110分 容量1.6kgまで(1枚)

アウトドアウェア等のはっ水加工された衣類に

日々の着用で低下してしまった、はっ水機能を復元します。

レインコート(ポリエステル100%)



★AQW-DXS12A、1kg投入時「はっ水復元コース」において。当社実験による。衣類の量・素材、状態によって仕上がりは異なります。

※1:ミストやオゾンを使用しないコースがあります。 ※2:[試験機関](一財)日本食品分析センター [試験方法]菌液付着試験布の生菌数測定 [除菌方法]「エアウォッシュ標準(除菌プラス)コース」による [対象部分]ドラム内の衣類 [試験結果](菌の減少率)99%以上 ※3:[試験機関]近江オドエアーサービス(株) [試験方法]タバコ臭付着試験布を6段階臭気強度表示法にて評価 [消臭方法]「エアウォッシュ」による [対象部分]ドラム内の衣類 [試験結果]おしゃれ着コース:初期3.5、エアウォッシュ2.5／標準コース:初期3.5、エアウォッシュ2／標準(除菌プラス)コース:初期3.5、エアウォッシュ2 ※4:[試験機関](一財)北里環境科学センター[試験方法]ウイルス付着試験布のウイルス減少率測定[抑制方法]「エアウォッシュ標準(除菌プラス)コース」による[抑制部分]ドラム内の衣類[試験結果](ウイルスの減少率)99%以上 ※5:[試験機関](一財)北里環境科学センター[試験方法]スギ花粉抽出液付着試験布の花粉抑制率をELISA法にて測定[抑制方法]「エアウォッシュ標準(除菌プラス)コース」による[抑制部分]ドラム内の衣類[試験結果](花粉抑制率)90%以上 ※6:エアウォッシュ標準(除菌プラス)コース運転1回あたりの電気代:AQW-DXS12Aの場合、約10.1円(消費電力量約327Wh)、当社従来機種AQW-DX12R(2024年発売)の場合、約15.5円(消費電力量約500Wh) ※7:おしゃれ着コースは温風ストロークを使わず、送風とタンブリングで衣類を消臭します。 ※8:<エアウォッシュはっ水復元コースによるはっ水機能の復元>[試験機関](一財)ボーケン品質評価機構 [試験方法]はっ水機能が劣化したナイロン布をJIS L 1092、はっ水度試験(スプレー試験)の比較見本にて評価 [はっ水復元方法]「エアウォッシュはっ水復元コース」による[はっ水復元部分]ドラム内の衣類 [試験結果]初期1級、「エアウォッシュはっ水復元コース」4級 ●はっ水機能復元の効果は、衣類の種類によって異なります。 ●はっ水機能を新品の状態に戻すわけではありません。 ●生地の劣化によるはっ水劣化は復元できません。 ●防水加工(水を通さない加工)されたものには効果がありません。 ＊全ての菌に対して効果があるわけではありません。 ＊オゾンエアウォッシュは乾燥を目的としたコースではありません。衣類の状態によっては、オゾンエアウォッシュの効果が得られなかったり衣類を傷めたりするおそれがあります。

搭載機種	DXS12A	DMS10A	SD12A	SD8A	D8A
オゾンエアウォッシュ	●	—	—	—	—

室温・水温、水道水圧、設置・排水条件、衣類の量や種類・組み合わせ、衣類の片寄りなどにより、使用水量・消費電力量・運転時間が増減します。

ヒートポンプ乾燥 DXS12A/DMS10A/SD12A/SD8Aのみ

衣類が絡みにくく、シワを抑えてふんわり仕上げる

まっ直ぐドラムで衣類をふわっと広げ、シワを伸ばしながら乾燥します。
「水平＝まっ直ぐドラム」で絡みを防止しながらタンブリングするので、タオルもふんわり仕上がります。


［イメージ］



★AQW-DXS12A、洗濯3kg時「標準コース」後の天日干し乾燥と、洗濯～乾燥3kg時「標準コース」において。当社実験による。衣類の量・素材、一緒に乾燥するものの種類によって仕上がりは異なります。

ワイシャツ（綿47%、ポリエステル53%）



★AQW-DXS12A、洗濯～乾燥時「標準コース」において。当社実験による。衣類の量・素材等によって仕上がり具合は異なります。

縮みを抑えて、低温でやさしく乾燥、しかも省エネ

ヒートポンプで除湿しながら、約65℃の低温風で縮みを抑えてやさしく乾かします。 DXS12A/DMS10A/SD12A/SD8Aのみ



くつ下（綿71%、ナイロン24%、ポリエステル3%、ポリウレタン2%） ★洗濯～乾燥3kg時「標準コース」において。当社実験による。当社ヒートポンプ非搭載機種AQW-DJ7000（2013年発売）と、新商品AQW-DXS12Aとの比較。

湿気を機外に放出しない［無排気乾燥］

乾燥中に湿気を含んだ高温の空気を機外に放出しないので、サニタリールームも快適。

搭載機種	DXS12A	DMS10A	SD12A	SD8A	D8A
ヒートポンプ乾燥	●	●	●	●	—
無排気乾燥	●	●	●	●	●
除菌※1乾燥	●	●	—	—	●
乾燥フィルター自動おそうじ	●	●	●	●	●
静止乾燥コース	●	—	—	—	—
脱水・乾燥運転	●	●	●	●	●

除菌※1もできる［除菌※1乾燥（標準コース）］ DXS12A/DMS10A/D8Aのみ

※1:［試験機関］（一財）日本食品分析センター ［試験方法］菌液付着試験布の生菌数測定 ［除菌方法］オゾン（DXS12Aのみ）と高温乾燥による ［対象部分］ドラム内の衣類 ［試験結果］（菌の減少率）99%以上 ＊全ての菌に対して効果があるわけではありません。

ランニングコスト	ドラム式 洗濯乾燥機			タテ型 洗濯乾燥機
	ヒートポンプ乾燥方式 AQW-DXS12A 定格洗濯～乾燥6kg時	ヒートポンプ乾燥方式 AQW-SD12A 定格洗濯～乾燥6kg時	ヒートポンプ乾燥方式 AQW-DMS10A 定格洗濯～乾燥5kg時	ヒーター乾燥方式 AQW-TW10R（2024年発売） 定格洗濯～乾燥5kg時
消費電力量	約950Wh	約1,065Wh	約1,338Wh	約1,595Wh
標準使用水量	約59L	約48L	約48L	約89L
1回あたりの電気代※2	約29.5円	約33.0円	約41.5円	約49.4円
1回あたりの水道代※3	約15.5円	約12.6円	約12.6円	約23.3円
1回あたりの電気代・水道代	約45.0円	約45.6円	約54.1円	約72.7円
1年間の電気代・水道代 ※4	約16,425円	約16,644円	約19,747円	約26,536円

※2:［電気代］電力料金目安単価31円/kWh（税込）［家電公取協調べ。2022年7月改定］で計算。 ※3:［水道代］水道料金・下水道使用料262円/m³（税込）（内訳:水道料金137円/m³（税込）、下水道使用料125円/m³（税込））［日本電機工業会調べ。2025年7月現在］で計算。 ※4:当社調べ。1日1回365日使用した場合として算出。 ＊衣類の量や種類、使用環境、お客様の契約内容により電気代・水道代が異なります。 ＊各データは日本電機工業会自主基準「乾燥性能評価方法」によるものです。

効率よく乾かす仕組み＆お手入れを軽減する便利機能


［イメージ図］

ヒートポンプユニット・熱交換器 DXS12A/DMS10A/SD12A/SD8Aのみ

乾燥中の湿気を含んだ空気を除湿し、乾いた温風をドラムに送ります。
約65℃の乾いた低温風でやさしく乾かすので、衣類の傷みを抑えます。

乾燥補助フィルター

内蔵フィルターで取り切れない細かい糸くずをキャッチします。手のひらサイズのフィルターなので、お手入れらくらく。



週1回程度※5
または
お知らせサインが
点滅したら※6
（詳しくはP13へ）
※6:AQW-DXS12A/DMS10Aのみ

※5:洗濯～乾燥6kg、1日1回運転時。衣類の量・素材等により、糸くず等の量は異なります。当社調べ。

乾燥フィルター自動おそうじ※7

自動お手入れ

内蔵している乾燥フィルターは自動おそうじ機能付き。フィルター詰まりによる乾燥効率の低下を抑えます。
ホコリを洗い落として排水フィルターに集めます。

※7:乾燥フィルターは内蔵と補助の2種類で構成されています。内蔵の乾燥フィルターを自動でおそうじします。

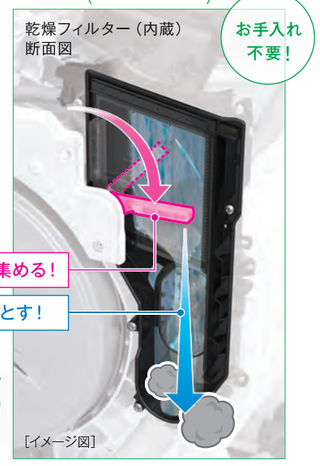

［イメージ図］

用途に応じて便利に乾燥

洗濯後、乾燥したい衣類だけ乾燥する場合に［脱水・乾燥運転］

洗濯時よりドラムの回転数を上げて事前にしっかり脱水するので、乾燥時間を短縮できます。洗濯運転後に乾燥をしない衣類を取り出し、その他の衣類を乾燥する場合や、手洗いした衣類を乾燥する場合にお使いください。





縮みやすい・型崩れしやすい衣類などの乾燥に［静止乾燥コース］ DXS12Aのみ

ドラムを静止した状態で、約60℃の温風によって優しく乾燥します。セーターや手洗いしたスニーカーなどの乾燥にオススメです。

乾燥容量0.5kg以下 / スニーカー1足まで



室温・水温、水道水圧、設置・排水条件、衣類の量や種類・組み合わせ、衣類の片寄りなどにより、使用水量・消費電力量・運転時間が増減します。

●P9-10は、AQW-DXS12Aの特長を中心に説明しています。

お湯洗いモード[※1]

洗濯容量12kgまで[※2]お湯洗いできる！（標準コースの場合）

落ちにくい黄ばみも繊維の奥からキレイに

洗剤液を温めることで酵素の力を活性化させ、あきらめていた繊維の奥にしみついた汚れや黄ばみまでキレイに落とします。

＊衣類の取り扱い表示をご確認のうえ、水温を選んでください。　＊全ての黄ばみを落とせるわけではありません。



［イメージ］

温度設定を変えて、目的や衣類に応じた洗い分けができる

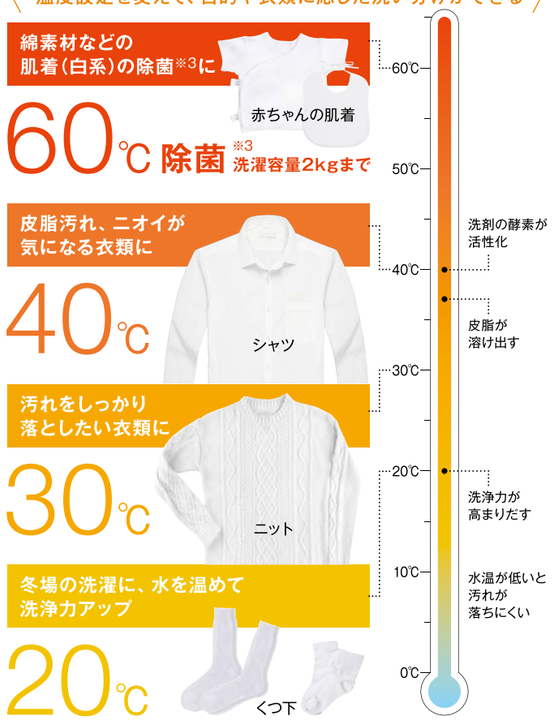



★AQW-DXS12A、洗濯6kg時「標準コース（水温設定:40℃、洗い時間:約2時間）」において。当社実験による。衣類の量・素材、汚れの量・種類、洗剤の種類等によって汚れ落ちは異なります。



★AQW-DXS12A、洗濯6kg時「標準コース（水温設定:40℃、洗い時間:約2時間）」において。当社実験による。衣類の量・素材、汚れの量・種類、洗剤の種類等によって汚れ落ちは異なります。

お湯洗いモードの電気代		約60℃ 除菌※3	約60℃	約40℃	約30℃	約20℃
DXS12A SD12A	容量の上限	2kg	12kg	12kg	12kg	12kg
	運転時間	約159分	約234分	約154分	約109分	約74分
	1回あたりの電気代（目安）※4	約35.2円 ※5	約55.6円 ※6	約33.8円 ※7	約21.6円 ※8	約12.2円 ※9
DMS10A	容量の上限	2kg	10kg	10kg	10kg	10kg
	運転時間	約159分	約209分	約149分	約99分	約74分
	1回あたりの電気代（目安）※4	約30.6円 ※5	約47.2円 ※6	約22.5円 ※7	約13.1円 ※8	約6.8円 ※9
SD8A	容量の上限	2kg	8kg	8kg	8kg	8kg
	運転時間	約159分	約209分	約149分	約99分	約74分
	1回あたりの電気代（目安）※4	約30.6円 ※5	約43.9円 ※6	約20.9円 ※7	約12.2円 ※8	約6.3円 ※9

※1:「スピード」「槽洗浄」「排水フィルター洗浄」コース以外の洗濯および洗乾コースで設定が可能です。　※2:容量の上限はコースによって異なります。P15～16のコース一覧をご覧ください。　※3:［試験機関］（一財）日本食品分析センター　［試験方法］菌液付着試験布の生菌数測定　［除菌方法］加熱高温水による　［対象部分］ドラム内の衣類　［試験結果］（菌の減少率）99%以上　＊全ての菌に対して効果があるわけではありません。　※4:電力料金目安単価31円／kWh(税込)［家電公取協調べ。2022年7月改定］で計算。1回あたりの電気代は目安であり、水温、衣類の量によって異なります。　※5:2kg洗濯時、標準コース60℃設定時、水温20℃から60℃に上げる場合。　※6:定格負荷洗濯時、標準コース60℃設定時、水温20℃から60℃に上げる場合。　※7:定格負荷洗濯時、標準コース40℃設定時、水温20℃から40℃に上げる場合。　※8:定格負荷洗濯時、標準コース30℃設定時、水温20℃から30℃に上げる場合。　※9:定格負荷洗濯時、標準コース20℃設定時、水温5℃から20℃に上げる場合。

Aiウォッシュ[※10]　DXS12Aのみ

10種のセンシングで、お洗濯を自動で調整

水温や水硬度、洗剤の種類、汚れの量、布質など10種類の洗濯状況をセンシング。その情報を元に、洗い時間や洗剤量などを自動で調整して洗濯します。さらに「Aiウォッシュ」コース機能を使用することで、ご家庭の洗濯パターンを学習し[※11]、使用条件に合わせた適切な設定で洗い始めます。

こんな場合にもオススメです！
- 毎回設定を変えるのが面倒…
- 適切なコース選びがわからない
- 冬場、汚れが残っていることがある

★AQW-DXS12A、洗濯7kg時、「Aiウォッシュ」コースにおいて。（水温約8℃、液体洗剤自動投入機能使用）当社実験による。衣類の汚れや洗剤の種類・量、洗濯水の硬度や水温によって効果は異なります。

Aiウォッシュなら「仕上がりに不満が残る」お洗濯を減らします

寒い時期の落ちにくい汚れもしっかり洗う

水温が低いと汚れが少し残ることも…

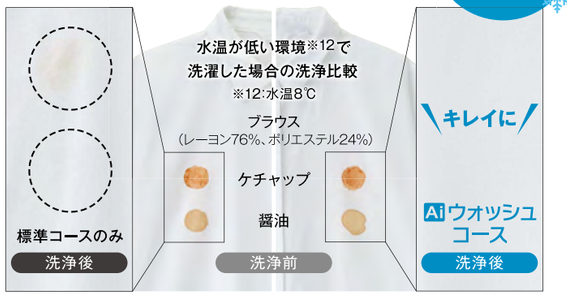

Aiウォッシュのしくみ

洗濯行程	布量検知	給水	洗剤投入	洗い	すすぎ	脱水
センシング内容と効果	布量 水温 水硬度 洗剤質 適切な水量、洗い・すすぎ・脱水時間を決定。節水性・洗浄力、仕上がり具合を高める			布回り 布質 汚れの量 回転数の制御、使用水量の削減、洗い時間の延長・短縮、洗剤の追加投入。汚れ落ち効果を高める	洗剤質 すすぎ具合 すすぎが足りない場合は、水を追加。衣類の洗剤残りを防ぐ	室温 脱水具合 布質 室温・水温、布質から脱水時間を調整。素材による脱水のバラつきを抑える

• 洗剤量を追加する機能は、洗剤自動投入機能ON時のみ作用します。　• 運転時間は、標準コース29分に対して最大で約1分短縮・約4分延長します。　※10:「Aiウォッシュ」コースは「洗濯」「洗濯・乾燥」運転のコースの1つです。　※11:学習効果は「Aiウォッシュ」コース使用8回目以降から反映されます。

液体洗剤 柔軟剤 自動投入　DXS12A/DMS10Aのみ

お洗濯のたびに適量を自動で投入

洗濯のたびに計量する手間を省き、入れすぎも防ぎます。
家事に不慣れな方でもスムーズに！　＊初めて自動投入を使うときには初期設定が必要です。

自動投入タンクは、液体洗剤と柔軟剤がそれぞれ独立して取り外しでき、補充・お手入れもかんたん。



タンクは自立式だから取り外して補充もできます。



柔軟剤投入口 タンク容量 約650mL

液体洗剤投入口 タンク容量 約650mL



お手入れしやすい！

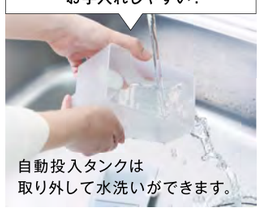

自動投入タンクは取り外して水洗いができます。

補充タイミングがわかりやすい！



洗剤・柔軟剤補充お知らせサイン
残量が少なくなると点滅表示とブザーでお知らせします。

かんたん操作で手間いらず

メリット1 計量・投入の手間を省く！
メリット2 入れすぎを防ぐ！
メリット3 不慣れな方でもスムーズ！

搭載機種	DXS12A	DMS10A	SD12A	SD8A	D8A
お湯洗いモード※1	●	●	●	●	●
Aiウォッシュ※10	●	—	—	—	—
液体洗剤・柔軟剤自動投入	●	●	—	—	—

室温・水温、水道水圧、設置・排水条件、衣類の量や種類・組み合わせ、衣類の片寄りなどにより、使用水量・消費電力量・運転時間が増減します。

清潔仕様

日常のお手入れの手間を軽減

洗濯のたびに洗濯槽の裏側も除菌※1＆黒カビを抑制※2［カビケア槽自動おそうじ※3］

すすぎの最後に、キレイな水を追加して洗濯槽を高速回転させ、遠心力による強い水流で洗濯槽の裏側の汚れを洗い流します。



［イメージ図］

洗濯槽を乾燥させて黒カビを抑制※2［らくらく槽乾燥］

脱水終了後、電源を切らずに洗濯物を取り出し、ドアを閉めてスタートボタンを押すと、1時間乾燥運転します。洗濯槽の水分を取り除くことで黒カビを抑えます。※2

糸くずが気になるパッキンも自動でキレイ［ドアパッキン自動おそうじ］

パッキンの溝に残った糸くずや洗剤の泡を、すすぎや脱水を始める前に、水で洗い流します。 ＊水滴や落としきれない糸くず汚れは、運転後に拭き取ってください。



［イメージ図］



［イメージ図］

お手入れしやすいくし型［排水フィルター］

洗濯で出た糸くずや、乾燥フィルター自動おそうじで洗い落としたホコリなどを、排水時にキャッチ。普段のお手入れは溜まったゴミを捨てるだけ。



ドレインホース

排水フィルターの目詰まりなどで排水ができない場合にドレインホースから排水することができます。通常のお手入れでは使う必要はありません。

汚れの予防や、汚れが気になったときに

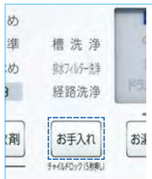

- お手入れボタンで「槽洗浄」「排水フィルター洗浄」「経路洗浄」を簡単に選べます。
- さらに、お手入れのタイミングは、点滅表示でお知らせするからわかりやすい！

槽洗浄 が点滅 槽洗浄お知らせサイン

目的に応じて選べる運転時間［槽洗浄コース］

温水槽洗浄（2時間/40℃）※5 NEW ／ 槽洗浄（3時間）※5

汚れや臭いを予防したいときにお手入れするコースです。温水槽洗浄ならお手入れが時短になります。お知らせサインが点滅してお手入れのタイミングをお知らせします。

槽洗浄（12時間）※6

ドラムから臭いが発生したり、茶色い汚れが洗濯物に付き始めたときにお手入れするコースです。

排水フィルター洗浄 が点滅 排水フィルター洗浄お知らせサイン※7

排水フィルターと本体側取付部を簡単に洗浄・除菌※8［排水フィルター洗浄コース※9］NEW

市販のカビ取り洗浄剤（泡スプレータイプ）を使って、排水フィルターと本体側取付部を約60分間つけ置き洗いします。ぬめりや汚れを簡単に洗い流して除菌※8もできます。お知らせサインが点滅してお手入れのタイミングをお知らせします。



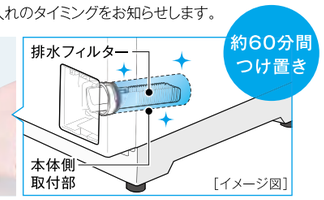

［イメージ図］

［自動投入経路洗浄コース］

液体洗剤と柔軟剤の自動投入の内部経路は、タンクにぬるま湯を入れて洗浄できます。※10

乾燥フィルター清掃 が点滅 ※11 乾燥フィルター清掃お知らせサイン

お知らせサインが点滅して乾燥補助フィルターのお手入れタイミングをお知らせします。

※1:［試験機関］（一財）日本食品分析センター［試験方法］ドラムおよび外槽に取り付けた菌液付着プレートの生菌数測定［除菌方法］「カビケア槽自動おそうじ」による［対象部分］ドラム内および外槽［試験結果］（菌の減少率）99%以上。 ※2:［試験機関］（一財）日本食品分析センター［試験方法］ドラム外側に取り付けた培地付着布によるカビ発育確認［カビ抑制方法］「カビケア槽自動おそうじ」「らくらく槽乾燥」による［対象部分］ドラム内［試験結果］カビの発育なし。 ＊全ての菌に対して効果があるわけではありません。 ※3:ご購入時はオフ設定です。設定時は使用水量が増えます。（DXS12A･SD12Aは約4L、DMS10A･SD8A･D8Aは約3L）「乾燥」「脱水～乾燥」および、「おしゃれ着」コースでは、カビケア槽自動おそうじは行いません。 ※4:洗濯運転の場合。乾燥運転後は毎回お手入れしてください。 ※5:市販の酸素系洗濯槽クリーナー（ドラム用）をご使用ください。 ※6:別売の洗濯槽クリーナー（SWCLEAN-2）希望小売価格2,310円（税込）をご使用ください。 ※7:槽洗浄お知らせと排水フィルター洗浄お知らせが交互に表示される場合があります。この場合、槽洗浄を先に行ってください。 ※8:［試験機関］（一財）日本食品分析センター［試験方法］排水フィルターに取り付けた菌液付着プレートの生菌数測定［除菌方法］「排水フィルター洗浄コース」による［対象部分］排水フィルターおよび本体側取付部［試験結果］（菌の減少率）99%以上。 ＊全ての菌に対して効果があるわけではありません。 ※9:排水フィルター洗浄コースは、予め排水フィルターに溜まったゴミを取り除いてからお手入れするコースです。 ※10:6ヶ月に1度を目安に自動投入タンク･経路のお手入れをしてください。1ヶ月以上自動投入を使わなかったときや、タンク内の残量が少ない状態で1週間以上補充しなかった場合もお手入れが必要となります。 ※11:お知らせ時のみ文字が点灯します。

大きなボタンで見やすく操作しやすい

大きなボタンと多彩な表示によって、直感的に操作がしやすく、かんたんに設定できます。



搭載機種	DXS12A	DMS10A	SD12A	SD8A	D8A
カビケア槽自動おそうじ	●	●	●	●	●
らくらく槽乾燥	●（1時間）	●（1時間）	●（1時間）	●（1時間）	●（1時間）

搭載機種	DXS12A	DMS10A	SD12A	SD8A	D8A
槽洗浄	●	●	●	●	●
排水フィルター洗浄	●	●	●	●	●
低振動設計	●	●	●	●	●

●P13は、AQW-DXS12Aの特長を中心に説明しています。

コンパクト大容量 まっ直ぐドラム 薄型8kgタイプ

洗濯・脱水容量 8kg　乾燥容量 4.5kg　AQW-D8A-L 左開き　AQW-D8A-R 右開き

オープン価格※


スペースに合わせて選べます
左開き
右開き

（K）サファイアブラック　（W）ホワイト

Point 1 シワを抑えて、素早くキレイな仕上がりに
オールラウンド《浸透洗浄》

Point 2 落ちにくい黄ばみも繊維の奥からキレイに
お湯洗いモード※12［60℃で除菌※13もできる］

Point 3 絡みにくく、シワを抑えてふんわり仕上げる
除菌※14＆無排気乾燥

Point 4 手間のかかるお手入れはおまかせ
乾燥フィルター自動おそうじ※15

スピード洗濯	スピード乾燥	低騒音
洗濯容量8kg 標準コース 約29分	洗濯～乾燥容量4.5kg 標準コース 約175分 消費電力量 1,873Wh	乾燥時 約36dB

ランニングコスト	電気代	水道代	合計
洗濯時（容量8kg）	1.7円	18.1円	19.8円
洗濯～乾燥時（容量4.5kg）	58.1円	22.0円	80.1円

＊電力料金目安単価:31円/kWh（税込）〔家電公取協調べ。2022年7月改定。〕 ＊水道料金目安単価:262円/m³(税込)（内訳:水道料金137円/m³（税込）下水道料金125円/m³（税込））［日本電機工業会調べ］

※12:「スピード」「槽洗浄」「排水フィルター洗浄」コース以外の洗濯および洗乾コースで設定が可能です。 ※13:［試験機関］（一財）日本食品分析センター ［試験方法］菌液付着試験布の生菌数測定 ［除菌方法］加熱高温水による ［対象部分］ドラム内の衣類 ［試験結果］（菌の減少率）99%以上 ※14:［試験機関］（一財）日本食品分析センター［試験方法］菌液付着試験布の生菌数測定［除菌方法］高温乾燥による［対象部分］ドラム内の衣類［試験結果］（菌の減少率）99%以上＊全ての菌に対して効果があるわけではありません。 ※15:乾燥フィルターは内蔵と補助の2種類で構成されています。内蔵の乾燥フィルターを自動でお掃除します。 ※16:排水ホースを含む。 ※17:設置可能な防水パン:内寸幅590mm、内寸奥行540mm、壁までの奥行570mm以上、詳しくはP16の設置可能な防水パンサイズを参照ください。 ＊設置の際は説明書にしたがって、本体の上部･左右･後方にスペースを確保してください。


真下排水接続で
奥行き616mmのまま
置ける
（詳しくはP37）
奥行
616mm
奥行き
スリム
NEWカラー登場
SAPPHIRE
BLACK
（K）サファイアブラック

写真はAQW-D8A-L（K）です。

コンパクトだから、タテ型洗濯機と同等程度のスペースに置ける!


タテ型洗濯機
洗濯･脱水容量8kg
AQW-V8M（2021年発売）
奥行
560mm
高さ
980
mm
幅580mm※16
写真は当社従来機種 AQW-V8Mです。
AQW-D8A
洗濯･脱水容量8kg
乾燥容量4.5kg
奥行
616mm
高さ
943
mm
幅595mm
600×600mm
防水パンに置ける※17
写真はAQW-D8A-L（W）です。

大容量洗濯槽を支える低振動設計

防振ゴム付き高さ調整脚

振動の吸収に優れた防振ゴムによって、床への振動を抑えます。



脱水立ち上がり調節機能

脱水立ち上がり時の音や振動を抑えたり、脱水の立ち上がりをスムーズにします。3段階で調節することができます。



［イメージ図］

吊りバネ（2本）＆W伸縮ダンパー（4本使用）

4本のダンパーで洗濯槽を下からしっかり支え、2本のバネで洗濯槽を上から吊るすことで、ダンパーの制振効果を高めます。洗濯中に多量の水が入って重くなった洗濯槽の大きな揺れと、脱水中に洗濯槽が高速で小刻みに動く2種類の揺れをW伸縮ダンパーが吸収して、床に振動が伝わりにくくします。

別売部品　ゆれん！どりー

設置と排水口のお手入れをサポート［吸振機能付き高さ調整脚（商品扱い）］

HW-KYAKU-30（4個入り）
希望小売価格
10,450円(税込)

・厚さ30mm
・サイズ（1個当たり）75×75×30（mm）
・JANコード:4582678510396

HW-KYAKU-10（4個入り）
希望小売価格
4,400円(税込)

・厚さ10mm（下面に両面テープ付）
・サイズ（1個当たり）75×75×10（mm）
・JANコード:4582678510402



＊HW-KYAKU-10は、40mmに高さ調整する場合に、HW-KYAKU-30と合わせてご使用ください。
＊HW-KYAKU-10のみでは使用しないでください。

室温･水温、水道水圧、設置･排水条件、衣類の量や種類･組み合わせ、衣類の片寄りなどにより、使用水量･消費電力量･運転時間が増減します。

洗濯・脱水容量 12kg / 乾燥容量 6kg　Compact Square

NEW

AQW-DXS12A-L 左開き
AQW-DXS12A-R 右開き

オープン価格※



-L 左開き
(W)ホワイト
*右開きタイプ(-R)もあります。



-L 左開き
(K)サファイアブラック
*右開きタイプ(-R)もあります。



洗濯・脱水容量 10kg / 乾燥容量 5kg　Compact Square

NEW

AQW-DMS10A-L 左開き
AQW-DMS10A-R 右開き

オープン価格※



-L 左開き
(W)ホワイト
*右開きタイプ(-R)もあります。



-L 左開き
(K)サファイアブラック
*右開きタイプ(-R)もあります。



洗濯・脱水容量 12kg / 乾燥容量 6kg

NEW

AQW-SD12A-L 左開き
AQW-SD12A-R 右開き

オープン価格※



-L 左開き
(W)ホワイト
*右開きタイプ(-R)もあります。



通常のご使用時に全点灯することはありません。

洗濯・脱水容量 8kg / 乾燥容量 4kg

NEW

AQW-SD8A-L 左開き
AQW-SD8A-R 右開き

オープン価格※



-L 左開き
(W)ホワイト
*右開きタイプ(-R)もあります。



洗濯・脱水容量 8kg / 乾燥容量 4.5kg

NEW

AQW-D8A-L 左開き
AQW-D8A-R 右開き

オープン価格※



-L 左開き
(K)サファイアブラック
*右開きタイプ(-R)もあります。



-L 左開き
(W)ホワイト
*右開きタイプ(-R)もあります。



主な機能	洗浄機能					乾燥機能		清潔機能				便利機能			節水・節電機能
	フルウォッシュ	オールラウンド 浸透洗浄	Aiウォッシュ	お湯洗いモード	液体洗剤 柔軟剤 自動投入	ヒートポンプ乾燥方式	除菌乾燥	オゾン エアウォッシュ	乾燥フィルター自動おそうじ	カビケア槽自動おそうじ	ドアパッキン自動おそうじ	ジェルボールコース	予約コース 2〜24時間まで（1時間単位）	庫内灯	DDインバーター
DXS12A	●	—	●	●	●	●	●	●	●	●	●	●	●	●	●
DMS10A	●	—	—	●	●	●	●	—	●	●	●	●	●	—	●
SD12A	—	●	—	●	—	●	—	—	●	●	●	—	●	—	●
SD8A	—	●	—	●	—	●	—	—	●	●	●	—	●	—	●
D8A	—	●	—	●	—	—	●	—	●	●	●	—	●	—	●

■コース

品番	AQW-DXS12A				AQW-DMS10A				AQW-SD12A				AQW-SD8A				AQW-D8A			
コース	洗　濯	洗濯→乾燥	乾　燥	脱水→乾燥	洗　濯	洗濯→乾燥	乾　燥	脱水→乾燥	洗　濯	洗濯→乾燥	乾　燥	脱水→乾燥	洗　濯	洗濯→乾燥	乾　燥	脱水→乾燥	洗　濯	洗濯→乾燥	乾　燥	脱水→乾燥
標準	12kgまで	6kgまで	6kgまで	6kgまで	10kgまで	5kgまで	5kgまで	5kgまで	12kgまで	6kgまで	6kgまで	6kgまで	8kgまで	4kgまで	4kgまで	4kgまで	8kgまで	4.5kgまで	4.5kgまで	4.5kgまで
自分流																				
念入り																				
Aiウォッシュ			—	—	—	—	—	—	—	—	—	—	—	—	—	—	—	—	—	—
ジェルボール			—	—	10kgまで	5kgまで	—	—	—	—	—	—	—	—	—	—	—	—	—	—
お好み柔軟剤			—	—			—	—	—	—	—	—	—	—	—	—	—	—	—	—
2度洗い	6kgまで		—	—	5kgまで		—	—	—	—	—	—	—	—	—	—	—	—	—	—
置きラク	4.5kgまで	4.5kgまで	—	—	3.5kgまで	3.5kgまで	—	—	—	—	—	—	—	—	—	—	—	—	—	—
ナイト	—		—	—	—		—	—	—	—	—	—	—	—	—	—	—	3kgまで	—	—
ふとん・毛布	毛布 4.5kgまで 掛けふとん 1.4kgまで	毛布 3kgまで 掛けふとん 1.4kgまで	毛布 3kgまで 掛けふとん 1.4kgまで	毛布 3kgまで 掛けふとん 1.4kgまで	毛布 4.5kgまで 掛けふとん 1.4kgまで	毛布 3kgまで 掛けふとん 1.4kgまで	毛布 3kgまで 掛けふとん 1.4kgまで	毛布 3kgまで 掛けふとん 1.4kgまで	毛布 4.5kgまで 掛けふとん 1.4kgまで	毛布 3kgまで 掛けふとん 1.4kgまで	毛布 3kgまで 掛けふとん 1.4kgまで	毛布 3kgまで 掛けふとん 1.4kgまで	毛布 4.5kgまで 掛けふとん 1.4kgまで	毛布 3kgまで 掛けふとん 1.4kgまで	毛布 3kgまで 掛けふとん 1.4kgまで	毛布 3kgまで 掛けふとん 1.4kgまで	毛布 4.5kgまで 掛けふとん 1.4kgまで	毛布 3kgまで 掛けふとん 1.4kgまで	毛布 3kgまで 掛けふとん 1.4kgまで	毛布 3kgまで 掛けふとん 1.4kgまで
スピード	2kgまで	0.5kgまで	—	—	2kgまで	0.5kgまで	—	—	2kgまで	0.5kgまで	—	—	2kgまで	0.5kgまで	—	—	2kgまで	0.5kgまで	—	—
おしゃれ着		—	—	—		—	—	—		—	—	—		—	—	—		—	—	—
オゾン エアウォッシュ	標準（除菌プラス）・標準・おしゃれ着 1.5kgまで/ミストアイロン 1kgまで/はっ水復元 1.6kgまで				—				—				—				—			
低温乾燥	—	—	—	—	—	—	—	—	—	—	—	—	—	—	—	—	—	1.5kgまで	—	1.5kgまで
静止乾燥	—	—	0.5kgまで	—	—	—	—	—	—	—	—	—	—	—	—	—	—	—	—	—
槽洗浄	2時間(40℃) 3時間/12時間	—	—	—	2時間(40℃) 3時間/12時間	—	—	—	2時間(40℃) 3時間/12時間	—	—	—	2時間(40℃) 3時間/12時間	—	—	—	2時間(40℃) 3時間/12時間	—	—	—
排水フィルター洗浄	1時間	—	—	—	1時間	—	—	—	1時間	—	—	—	1時間	—	—	—	1時間	—	—	—

※オープン価格の商品は希望小売価格を定めておりません。 ●商品の色は印刷物ですので実際の色と多少異なります。 ●このページの各データは、日本電機工業会・自主基準「洗濯性能評価方法」「乾燥性能評価方法」によります。 ●給水ホースの長さは約150cmです。 ●電源コードの長さは約1.9mです。

より安全にお使いいただくためにチャイルドロック機能をお使いください。お子様が勝手にドアを開けたり、ドラム内に閉じ込められないようにロックする機能です。

ご購入の前に右記寸法図や37ページをご確認いただき、防水パンサイズ・設置スペース・通路において無理なく搬入できるかをご確認ください。

■寸法図（mm） *図は左開きタイプ(-L)です。右開きタイプ(-R)はドアが開く方向が反対になります。

AQW-DXS12A-L

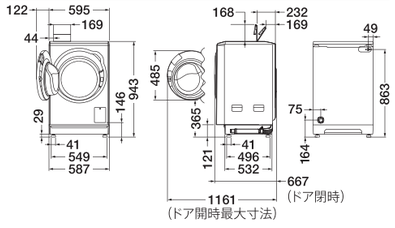

AQW-DMS10A-L

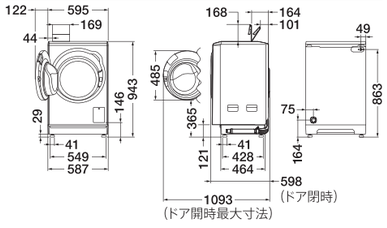

AQW-SD12A-L

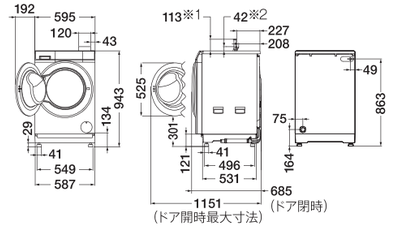

AQW-SD8A-L / D8A-L

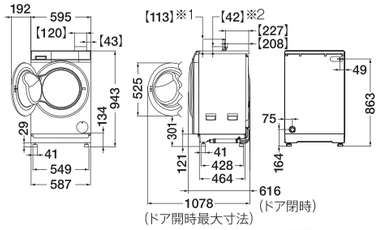

■設置可能な防水パンサイズ

四隅盛り上がりタイプ



長方形フラットタイプ

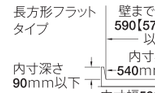

*【 】はAQW-DMS10A/SD8A/D8Aの場合

*【 】はAQW-SD8Aの場合。D8Aは天面に乾燥補助フィルターはなく、引き出しタイプです。

※1:乾燥フィルター取り出し時
※2:乾燥フィルターカバー開き時
★排水ホースは本体背面出しで、長さは約100cmになります。

室温・水温、水道水圧、設置・排水条件、衣類の量や種類・組み合わせ、衣類の片寄りなどにより、使用水量・消費電力量・運転時間が増減します。

ドラム式全自動洗濯機

AQW-F8N



上部スペースを有効活用
コンパクト＆スクエアデザイン

サニタリー空間をスッキリ美しく
上部に棚や収納ラックが設置できて空間を有効的に使えます。

＊設置の際は、説明書にしたがって、本体の上部・左右・後方にスペースを確保してください。［イメージ］

落ちにくい黄ばみをスッキリ、除菌※2もできる［お湯洗いコース］搭載

洗剤液を温めることで酵素の力を活性化させて、繊維の奥にしみついた汚れや黄ばみまで落とします。また、60℃設定時は除菌※2することができ、目的や衣類に応じた洗い分けができます。

＊衣類の取り扱い表示をご確認のうえ、水温を選んでください。



★AQW-F8N、洗濯5kg時「お湯洗いコース（40℃）」において。当社実験による。衣類の量・素材、汚れの量・種類、洗剤の種類等によって汚れ落ちは異なります。



★AQW-F8N、洗濯2kg時「お湯洗いコース（40℃つけおき）」において。粉末合成洗剤を通常の約1.2倍使用時。当社実験による。衣類の量・素材、汚れの量・種類、洗剤の種類等によって汚れ落ちは異なります。

ムラなくキレイな仕上がりに［3ステップ洗浄］

ドラムの回転により洗剤液を衣類に浸透させながら、高く持ち上げて落とす「たたき洗い」。また、ドラム壁面で「もみ洗い」することで、ムラなくキレイに洗い上げます。

STEP 1	STEP 2	STEP 3
浸透洗い	たたき洗い	もみ洗い


［イメージ図］

ドラムが水平だから

衣類が絡みにくい！
ムラを抑えて洗える！


［イメージ図］

業務用洗濯機で培った水平ドラムのメリットやノウハウをこの商品に応用しています。

洗いのプロ AQUA



［イメージ］

ドラム式F8Nは 洗濯1回あたりの使用水量が約25L節水※3！

見やすく使いやすい［ジョグダイヤル＆LEDディスプレイ］



衣類をキレイに洗うためのこだわり

日々のお手入れ

黒カビを抑制※4［槽自動おそうじ］

すすぎ・脱水時に洗濯槽の裏側に付着している洗剤成分等を水で洗い流し、黒カビを抑制※4します。

［イメージ図］



定期的なお手入れ

洗濯槽クリーナーで念入りキレイに！［槽洗浄コース※5］

槽洗浄コース※5
常温の水で、洗濯槽を洗浄します。
所要時間 約12時間

温水槽洗浄コース※5
40℃の温水の力で、槽洗浄の時間を短縮。
所要時間 約2時間



衣類や汚れ具合に合わせて選べる［多彩な洗浄コース］

•予洗い・本洗いで汚れ移りを抑える［2度洗いコース］

予洗いでガンコな泥汚れなどを洗い落とし、排水後に再給水＆洗剤を追加投入し本洗い。2段階の洗濯でしっかりキレイに洗い上げます。

★ユニフォーム単独での洗濯時。当社実験による。衣類の量・素材、汚れの量・種類、洗剤の種類、水温等によって汚れ落ちは異なります。



•布傷みを抑えて洗い上げる［衣類ケアコース］

布傷み・布絡みを抑えて、洗い上げるので、衣類を長持ちさせます。

•デリケートな衣類をやさしく洗う［おしゃれ着コース］

•ご家庭で洗濯して清潔に［ふとん・毛布コース］

•時短と節水を実現［すすぎ1回コース］

衣類の素材や天気に合わせて回転数を選べる［脱水仕上がり］

いつものコースに加えて、脱水回転数を変更することができます。

1,200回転/分	ジーンズやタオルなど厚手のものやシワが気にならない衣類の脱水に。
1,000回転/分	
800回転/分	普段着の脱水に。
600回転/分	できればアイロンがけをしたくない衣類やシワになって欲しくないデリケートな衣類・小物の脱水に。
400回転/分	

洗濯・脱水容量 8kg

AQW-F8N

オープン価格※


（W）ホワイト

■寸法図（mm）

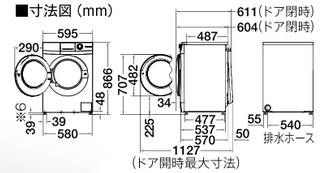

※6:底カバー取り付け時は26mm　★排水ホースは本体背面出しで、長さは約100cmになります。

■設置可能な防水パンサイズ



ご購入の前に上記寸法図をご確認いただき、防水パンサイズ・設置スペース・通路において無理なく搬入できるかをご確認ください。

■コース

コース	洗　濯
標準	8kgまで
お湯洗い	8kgまで※7
衣類ケア	8kgまで
ゆったり	
すすぎ1回	
念入り	
2度洗い	
自分流1・自分流2	
脱水のみ	

コース	洗　濯
しっかりすすぎ	8kgまで
おいそぎ	4kgまで
ふとん・毛布	毛布4.6kgまで 掛けふとん1kgまで
おしゃれ着	1.5kgまで
槽洗浄※5	12時間
温水槽洗浄※5	2時間

より安全にお使いいただくためにチャイルドロック機能をお使いください。お子様が勝手にドアを開けたり、ドラム内に閉じ込められないようにロックする機能です。

※オープン価格の商品は希望小売価格を定めておりません。　※1:設置可能な防水パン(内寸幅585mm、内寸奥行585mm、壁までの奥行610mm以上、詳しくは上記の設置可能な防水パンサイズを参照ください。防水パンをお使いの場合は、付属の高さ調整脚をご使用いただけます。　※2:［試験機関］(一財)日本食品分析センター［試験方法］菌液付着試験布の生菌数測定［除菌方法］加熱高温水による［対象部分］ドラム内の衣類［試験結果］(菌の減少率)99%以上　※3:AQW-F8N標準使用水量:約65L、当社タテ型全自動洗濯機AQW-V8M(2021年発売)標準使用水量:約90Lとの比較。　※4:［試験機関］(一財)日本食品分析センター［試験方法］洗濯・脱水槽外側に取り付けた培地付着布によるカビ発育確認［カビ抑制方法］槽自動おそうじによる［対象部分］洗濯・脱水槽［試験結果］カビの発育なし　＊全ての菌に対して効果があるわけではありません。　※5:別売の洗濯槽クリーナー(SWCLEAN-2)希望小売価格2,310円(税込)が必要です。　※7:お湯洗いコースは、水温によって容量が異なります。　●このページの各表示値は、日本電機工業会・自主基準「洗濯性能評価方法」によります。　●給水ホースの長さは約150cmです。　●電源コードの長さは約1.9mです。　●商品の色は印刷物ですので実際の色と多少異なります。

室温・水温、水道水圧、設置・排水条件、衣類の量や種類・組み合わせ、衣類の片寄りなどにより、使用水量・消費電力量・運転時間が増減します。



泡フルウォッシュ

洗剤を“泡化”し投入する新テクノロジーで、ガンコな汚れもキレイに

写真はAQW-VP14Aです。　［イメージ］

＊説明用に、ふたを開けて撮影しています。泡立ち具合は、洗剤の種類・水道水圧・水温等によって異なります。



★AQW-VP14A、洗濯8.4kg時「標準コース」において。当社実験による。衣類の量・素材、汚れの量・種類、洗剤の種類、水温等によって汚れ落ちは異なります。

きめ細かい泡が繊維の奥まで素早く浸透、汚れを洗い落とす

洗いのはじめに、「泡生成ユニット」で泡立てた高濃度の洗剤液を洗濯槽に降り注ぎます。低水位からパルセーターを回転させて、洗剤液を衣類全体に行き渡らせます。さらに、槽を高速回転させることで、遠心力で繊維の奥まで洗剤液の泡を素早く浸透させ、汚れを落としやすくします。その後、立体水流で大きくかくはん、しっかりもみ洗い。ガンコな汚れも芯から洗い落とします。

STEP 1



［イメージ図］

STEP 2



［イメージ図］

STEP 3



［イメージ図］

泡フルウォッシュのしくみ

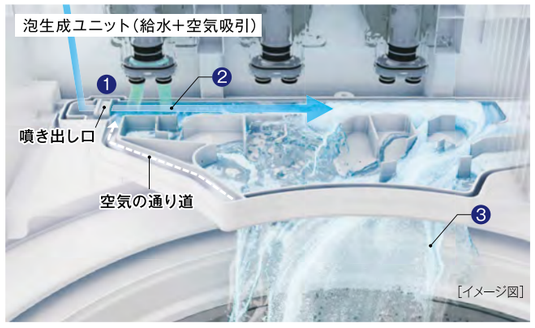

［イメージ図］

❶ 噴き出し口から、勢いよく給水しながら、空気を吸い込みます。

❷ 空気を含んだ水が、自動投入の液体洗剤と混ざり、たっぷりの泡を生成。

❸ しっかりと泡立てた高濃度の洗剤液を洗濯槽に給水。

＊AQW-VP14A/VP12AとAQW-VP10A/VP9A/VP8Aとでは、一部構造が異なります。
＊手動投入時は、給水の際、泡生成ユニットを通りません。

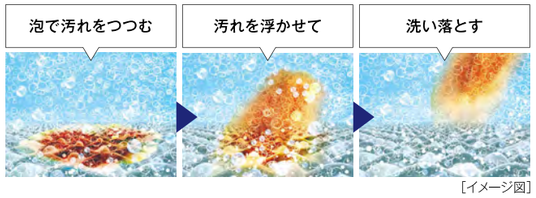

［イメージ図］

タテとヨコの立体水流を起こす［トールウイングパルセーター］

布傷みを抑えてもみ洗い［スクラブドラム］

メリハリのある凸凹のドラム壁面は形状に丸みをつけ衣類をしっかりもみ洗いします。ドラム壁面の脱水穴を従来機種より小さくすることで、脱水時に衣類が飛び出すのを防いで衣類ダメージを軽減します。

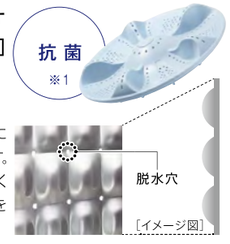

［イメージ図］

しっかり洗って時短！
＊標準コース運転時間

大物もまとめ洗いも
- 14kg VP14A 約39分
- 12kg VP12A 約35分
- 10kg VP10A 約34分
- 9kg VP9A 約29分
- 8kg VP8A 約29分

衣類のダメージを軽減

布がらみを抑えて、取り出しやすい［ほぐし仕上げ※2］



★写真はAQW-VP14Aです。＊洗濯物の種類や量によっては衣類がほぐれないときがあります。

細かな運動制御で高効率＆低騒音を実現［DDMインバーターモーター］

「アウターローター方式モーター」採用により、スピード洗濯と低騒音化を実現しました。また、モーターの回転を効率的にコントロールする「PWM制御」により、モーターのパワーを最大限に引き出します。



［イメージ図］

搭載機種	VP14A	VP12A	VP10A	VP9A	VP8A
泡フルウォッシュ	●	●	●	●	●

※1：［試験機関］（一財）日本食品分析センター［試験方法］抗菌試験（JIS Z 2801参考）［抗菌方法］抗菌剤を樹脂に練り込み［対象部分］パルセーター［試験結果］菌の増殖抑制率99%以上
※2：「標準」「自分流」「念入り」「ジェルボール」コースのときにほぐし運転します。以下の場合はほぐし運転を行いません。〈水量が96L（VP14A）・78L（VP12A）・55L（VP10A）・53L（VP9A）・51L（VP8A）以上のとき／水量を手動で設定した場合／お好みで、すすぎ・脱水（VP14A/VP12Aのみ）または脱水のみを設定した場合／脱水で「やわらか」を設定した場合〉

室温・水温、水道水圧、設置・排水条件、衣類の量や種類・組み合わせ、衣類の片寄り、風呂水の使用などにより、使用水量・消費電力量・運転時間が増減します。

液体洗剤 柔軟剤 カスタムプラス 自動投入

VP14A/VP12Aのみ

＊初めて自動投入を使うときには初期設定が必要です。

業界初※1 4つの液剤に対応「カスタムタンク」をプラス！
酸素系液体漂白剤・おしゃれ着用洗剤も自動投入

※1：国内家庭用洗濯機において。4つの液剤に対応した自動投入タンクを搭載。2025年6月12日発売。当社調べ。



液剤が選べる「カスタムタンク」

酸素系液体漂白剤や、
おしゃれ着用洗剤の
自動投入はもちろん、
異なる銘柄の液体洗剤や
柔軟剤の使い分けなど、
用途に合わせて、
カスタマイズできます。

お洗濯のひと手間をなくし、
さらなる時短を叶えます。

酸素系液体漂白剤

衣類の漂白・除菌＆消臭に！

自動投入なら、毎日のお洗濯に、
酸素系液体漂白剤を
プラスするのもかんたん。



おしゃれ着用洗剤

おしゃれ着洗いをかんたんに！

「おしゃれ着」コースなら、
コースを選ぶだけで、
手軽にタンクを切り替え。※2

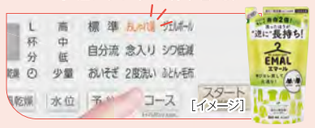

カスタムタンク

液体洗剤

洗剤の使い分けやメインタンクの予備に！

ベビー服と大人の服を洗い分けたり、
メインタンクと同じ洗剤の
予備タンクとしても使用できます。



柔軟剤

香りを変えたいときや使い分けにオススメ！

気分や衣類で香りを変えたり、
メインタンクと同じ柔軟剤の
予備タンクとしても使用できます。



自動投入はこんなメリットがあります！

メリット01 計量・投入の手間を省く！



毎日の洗濯は、
洗濯物を入れたら
スタートを押すだけ！

メリット02 洗剤・柔軟剤の入れすぎや不足を防ぐ！



手で計量するよりも
正確な量で
投入できます。

メリット03 ボトルが不要だからサニタリールームがすっきり！



大容量タンクだから、
詰め替えタイプが
たっぷり入る！

一度の補充で長く使える大容量タンク



設定したタンクが光ってお知らせ！

業界初※4 残量が見やすいLEDバックライト

薄暗いランドリールームでも見やすく、電源を入れたときに、自動投入設定をしているタンクが光るので、間違いを防止できます。



※4：国内家庭用洗濯機において。2025年6月12日発売。当社調べ。

お手入れかんたん※5

自動投入タンクは取り外して、水洗いができます。また、経路のお手入れも、洗浄モードでかんたん、きれいに。



液体洗剤 柔軟剤 自動投入

VP10A/VP9A/VP8Aのみ

自動で適量を投入！計量の手間を省いてラクラク！

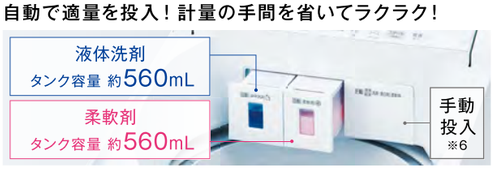

※2：おしゃれ着用洗剤を自動投入設定した場合。　※3：手動投入容器は、液体洗剤・酸素系液体漂白剤・柔軟剤が使用できます。粉末合成洗剤・粉末漂白剤・ジェルボール型洗剤は洗濯槽に直接入れてください。塩素系漂白剤は洗濯槽内の「洗剤・漂白剤投入口」に入れてください。
※5：2～3ヶ月に1度を目安に自動投入タンク・経路のお手入れをしてください。　※6：手動投入容器は、液体洗剤・酸素系液体漂白剤・柔軟剤・粉末合成洗剤・粉末漂白剤が使用できます。ジェルボール型洗剤は洗濯槽に直接入れてください。塩素系漂白剤は洗濯槽内の「洗剤・漂白剤投入口」に入れてください。

搭載機種	VP14A	VP12A	VP10A	VP9A	VP8A
液体洗剤・柔軟剤 カスタム自動投入	●	●	—	—	—
液体洗剤・柔軟剤自動投入	—	—	●	●	●
LEDバックライト	●	●	—	—	—

室温・水温、水道水圧、設置・排水条件、衣類の量や種類・組み合わせ、衣類の片寄り、風呂水の使用などにより、使用水量・消費電力量・運転時間が増減します。

お洗濯をラクに！使いやすさを考えた気配り設計

取り出しやすく操作しやすい 新ボディ形状



投入口がすり鉢状で大きく 大物も出し入れしやすい



前方が低くなっているので 取り出しやすい



ふたを開けたままでも操作できる［バック操作パネル］



洗濯中の様子を確認できる［ガラストップ］



大容量と奥行コンパクトを両立

大容量タイプなのに、防水パンにすっきりおさまるスリムな奥行を実現。実用性を兼ね備え、サニタリー空間を美しくみせるコンパクト設計です。



運転状況がひと目でわかる［操作パネル］ VP14A/VP12A

「洗い」「すすぎ」「脱水」の各行程にも、デジタル表示ディスプレイを追加。直感的な操作がしやすく、かんたんに設定できます。「洗い」と「脱水」はそれぞれ1分単位で設定可能。



取扱説明書をすぐに確認できる［二次元コード］

操作のしかたをスマートフォンを使って、その場で確認できます。

こだわりの清潔仕様

清潔に使い続けるために、手間なくお手入れしやすい設計に加え、キレイを保つための機能が充実。

お手入れしやすい［フラットデザイン］



お手入れのタイミングを点滅してお知らせ［槽洗浄お知らせサイン］



［底までステンレス※4］

洗濯槽の底までステンレスにすることで槽を清潔に保ちます。

［抗菌※5加工部品］



半透明抗菌※5糸くずフィルター

糸くずが見やすく、お手入れのタイミングがわかりやすい。



お洗濯のたびに除菌※6・黒カビを抑制※7［カビケア槽自動おそうじ］

すすぎの最後に洗濯槽を回転させ、遠心力による強い水流で洗濯槽の裏側の汚れを洗い流すことで、槽の除菌※6、黒カビを抑えます※7。



［らくらく槽乾燥※8］

脱水終了後、電源を切らずに洗濯物を取り出し、ふたを閉めると、洗濯・脱水槽を高速回転することで槽内の水分を取り除きます。 所要時間 約1時間

※4:AQW-VP14A/VP12Aのみとなります。 ※5:［試験機関］(一財)日本食品分析センター［試験方法］抗菌試験(JIS Z 2801参考)［抗菌方法］抗菌剤を樹脂に練り込み［対象部分］バルセーター・糸くずフィルター枠［試験結果］菌の増殖抑制率99%以上 ※6:［試験機関］(一財)日本食品分析センター［試験方法］洗濯・脱水槽および外槽に取り付けた菌液付着プレートの生菌数測定［除菌方法］「カビケア槽自動おそうじ」による［対象部分］洗濯・脱水槽および外槽［試験結果］菌の減少率99%以上 ※7:［試験機関］(一財)日本食品分析センター［試験方法］洗濯・脱水槽外側に取り付けた培地付着布によるカビ発育確認［カビ抑制方法］「カビケア槽自動おそうじ」による［対象部分］洗濯・脱水槽［試験結果］カビの発育なし ＊全ての菌に対して効果があるわけではありません。 ※8:「らくらく槽乾燥」は「カビケア槽自動おそうじ」と合わせて設定できます。

●P23は、AQW-VP14Aの特長を中心に説明しています。

洗濯・脱水容量 14kg AQW-VP14A

オープン価格※



(W)ホワイト

洗濯・脱水容量 12kg AQW-VP12A

オープン価格※



(W)ホワイト

洗濯・脱水容量 10kg AQW-VP10A

オープン価格※



(W)ホワイト

洗濯・脱水容量 9kg AQW-VP9A

オープン価格※



(W)ホワイト

洗濯・脱水容量 8kg AQW-VP8A

オープン価格※



(W)ホワイト



上記の写真はAQW-VP14Aです。



上記の写真はAQW-VP10Aです。

主な機能	洗浄機能 フルウオッシュ	洗浄機能 液体洗剤 柔軟剤 カスタム+自動投入	洗浄機能 液体洗剤 柔軟剤 自動投入	清潔機能 カビケア槽自動おそうじ	便利機能 ジェルボールコース	便利機能 ほぐし仕上げ	便利機能 予約コース 2〜24時間後まで(1時間単位)	便利機能 1分設定 洗い・脱水※9	節水・節電機能 風呂水ポンプ	節水・節電機能 DDM インバーター
VP14A	●	●	—	●	●	●	●	●	●	●
VP12A	●	●	—	●	●	●	●	●	●	●
VP10A	●	—	●	●	●	●	●	●	●	●
VP9A	●	—	●	●	●	●	●	●	●	●
VP8A	●	—	●	●	●	●	●	●	●	●

■コース

品番	AQW-VP14A	AQW-VP12A	AQW-VP10A	AQW-VP9A	AQW-VP8A
コース	洗　濯				
標準 自分流 おいそぎ 念入り ジェルボール シワ低減	14kgまで	12kgまで	10kgまで	9kgまで	8kgまで
ふとん・毛布※3	毛布 7.5kgまで 掛けふとん 2kgまで	毛布 6kgまで 掛けふとん 2kgまで	毛布 4.5kgまで 掛けふとん 1.8kgまで	毛布 4.5kgまで 掛けふとん 1.8kgまで	毛布 4.5kgまで 掛けふとん 1.8kgまで
2度洗い	5kgまで	5kgまで	4kgまで	4kgまで	4kgまで
おしゃれ着	1.5kgまで	1.5kgまで	1.5kgまで	1.5kgまで	1.5kgまで
槽洗浄※10	3時間/12時間	3時間/12時間	3時間/12時間	3時間/12時間	3時間/12時間

※オープン価格の商品は希望小売価格を定めておりません。 ※3:別売の大物洗い用洗濯ネット(CN-3)希望小売価格3,850円(税込)、もしくは(CN-4)希望小売価格4,400円(税込)が必要です。(CN-4)はAQW-VP14A/VP12Aでご使用ください。 ※9:おしゃれ着コースの脱水時間は消灯(ナシ)・1〜3分が選べます。 ※10:お手入れ機能。

●商品の色は印刷物ですので実際の色と多少異なります。
●このページの各データは、日本電機工業会・自主基準「洗濯性能評価方法」によります。●付属の風呂水ポンプの吸水ホース長さは4mで、吸い上げ高さは1.0mを目安としています。7mの風呂水吸水ホース(別売)もあります。風呂水吸水ホースは継ぎたすことはできません。 ●給水ホースの長さは80cmです。 ●電源コードの長さは約1.9mです。

設置に関する情報はWebでチェック

■寸法図 (mm)

AQW-VP14A / VP12A

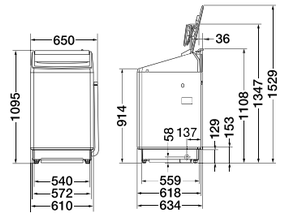

★水栓が蓋に当たる場合には、壁ピタ水栓CB-L6(別売)などが必要となります。

★排水ホースの長さは、左側排水時:約115cm/右側排水時:約70cmになります。

※11:設置面からの高さ

AQW-VP10A / VP9A / VP8A

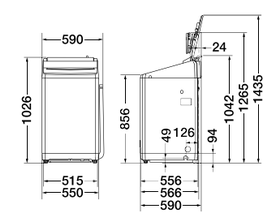

★水栓が蓋に当たる場合には、壁ピタ水栓CB-L6(別売)などが必要となります。

★排水ホースの長さは、左側排水時:約114cm/右側排水時:約67cmになります。

※11:設置面からの高さ

■設置可能な防水パンサイズ

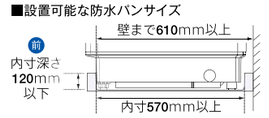

■設置可能な防水パンサイズ

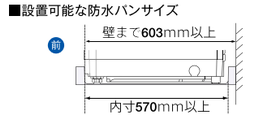

室温・水温、水道水圧、設置・排水条件、衣類の量や種類・組み合わせ、衣類の片寄り、風呂水の使用などにより、使用水量・消費電力量・運転時間が増減します。

全自動洗濯機
Prette plus
プレッテプラス



超音波 部分汚れ 洗浄機 らくらくSONIC

お洗濯前の新習慣！気になる部分汚れを、かんたんキレイに

超音波ホーンの毎秒約4万回の振動により、
キャビテーションが発生。
気泡が弾ける衝撃で汚れを弾き飛ばします。
*キャビテーションとは、液体の中で、泡の発生と消滅が起きる現象です。

超音波ホーンに
約30秒※1
軽く当てるだけ！

繊維の奥の汚れを
キレイに！



動画をチェック

AQUA POINT

クリーニング店でのシミ汚れ落としなどに利用されている超音波洗浄技術をご自宅でも手軽にご使用できるように開発しました。

業界唯一※2

「洗剤自動投入機能付き〈らくらくSONIC〉搭載」
全自動洗濯機

※2:国内家庭用洗濯機において。2025年12月1日現在。当社調べ。

らくらくSONICなら、かんたん操作3STEPでキレイ！

トレイを引き出し（らくらくSONIC）と（スタート/一時停止）ボタンをタッチ



洗剤液は
自動で供給

**超音波ホーンに
汚れた部分を当てる**



ゆっくり左右に
スライド

**トレイを閉じて、
他の洗濯物と一緒に洗うだけ！**



トレイの洗剤液は自動排水！
トレイ内は洗濯時に自動洗浄！

手洗いの場合



時間がかかって面倒

ゴシゴシこすり合わせて
洗うので、布傷みの一因に

手洗いのようにこすらないから、布傷みも軽減※3！ 大切な衣類を長く着続けることができます。

こんなときに、らくらくSONIC！

うっかり食べこぼしたときに
おしゃれ着（ポリエステル100%）



気になる皮脂汚れに
ワイシャツ（ポリエステル65%、綿35%）



★超音波洗浄機使用時において。当社実験による。衣類の素材、汚れの量・種類、洗剤の種類等によって汚れ落ちは異なります。 ※1:ワイシャツのエリの皮脂汚れを超音波洗浄機で洗浄する時間の目安。当社実験による。ワイシャツの素材、汚れの量・種類によって洗浄時間が異なります。 ※3:当社実験による。衣類・素材等によって仕上りは異なります。

スピンバブル洗浄

動画をチェック

泡パワーで汚れを浮かせて立体水流で洗う

低水位時に洗濯槽を高速回転させて、高濃度の洗剤液で泡を生成※4。繊維の奥まで浸透し汚れを落とします。

ユニホーム
（ポリエステル100%）



★AQW-VX14A、洗濯8.4kg時「標準コース」において。当社実験による。衣類の量・素材、汚れの量・種類、洗剤の種類、水温等によって汚れ落ちは異なります。
※4:泡立ち具合は、洗剤の種類・水道水圧・水温等によって異なります。


［イメージ図］


［イメージ図］

STEP 1

高濃度の泡が繊維の奥まで浸透して汚れにアタック。

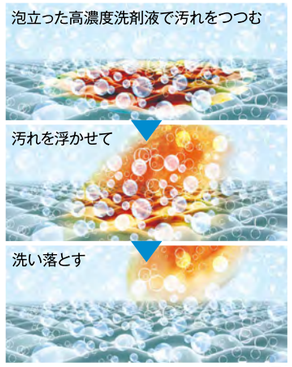

［イメージ図］

STEP 2

立体水流で大きくかくはん、しっかりもみ洗い。汚れを芯から落とします。

洗剤の力を引き出してしっかり洗う［つけおきコース］NEW

洗い行程の前に、つけおきとかくはんをくり返すことで、洗剤の力を引き出し、衣類のしつこい汚れを浮かせて落とします。つけおき時間は、汚れ具合や衣類に応じて、30分/60分/90分の切り替えができます。

水流を強めて洗いたいときに［強水流モード］

汚れのひどい衣類や厚手の衣類をしっかり洗いたいときに。
*電源を入れて【洗い】ボタンを約3秒間 押し続けると設定できます。

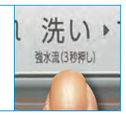

汚れ移りが気になるときに［2度洗いコース］

しつこい油汚れなどを予洗い・本洗いの2回でしっかり洗うから、他の衣類への汚れ移りを防ぎます。洗濯容量:5kgまで※5



*液体洗剤/柔軟剤 自動投入専用コースです。
※5:洗濯・脱水容量10kg以下のモデルは4kgまで。

液体洗剤 柔軟剤 自動投入

動画をチェック

洗濯物の量に合わせ、洗剤・柔軟剤を自動で計量して投入

*初めて自動投入を使うときには初期設定が必要です。

一度の補充で長く使える大容量タンク※6



※6:液体洗剤 800mL、柔軟剤 780mL以下の詰め替えタイプ。タンク内の残量をご確認の上、補充してください。

［イメージ図］

ここが便利！

01 計量・投入の手間を省く！

02 洗剤・柔軟剤の入れすぎや不足を防ぐ！

03 不慣れな方でもスムーズ！

使いやすいこだわり機能

残量が少なくなるとLEDの点滅表示とブザー音でお知らせ
［補充お知らせサイン］



液体洗剤・柔軟剤の投入量を変更可能［〈多め・標準・少なめ〉設定］

室温・水温、水道水圧、設置・排水条件、衣類の量や種類・組み合わせ、衣類の片寄り、風呂水の使用などにより、使用水量・消費電力量・運転時間が増減します。

使い勝手とスタイリッシュを両立

取り出しやすく、操作しやすい［フラットフロント&バック操作パネル］

フロント部分がフラットだから出し入れしやすく、バック操作パネルはふたが開いていても操作できます。



大物もまとめ洗いも［洗濯・脱水容量14kg＆ワイド投入口］

毛布などの大物もまとめ洗いができて時短を実現します。



※1:AQW-VX14Aの場合。　※2:シングルサイズ（140×200cm以下）の綿毛布。
※3:AQW-VX14Aのみ。別売の大物洗い用洗濯ネット（CN-4）希望小売価格4,400円（税込）が必要です。

大容量と奥行コンパクトを両立［コンパクト設計］

洗剤自動投入タンクはデッドスペースを有効活用した内蔵式なので、洗濯･脱水容量14kgの大容量タイプでも、奥行スペースを抑えて設置できます。実用性を兼ね備え、サニタリー空間をすっきり美しくみせるコンパクト設計です。



※4:AQW-VX14A。AQW-VX10Aは奥行600mm。AQW-VX8Aは奥行572mm。

衣類のダメージを軽減

布がらみを抑えて、取り出しやすい［ほぐし仕上げ※5］



★写真はAQW-VX14Aです。　*洗濯物の種類や量によっては衣類がほぐれないときがあります。
※5:「標準」「自分流」「つけおき」「ジェルボール」「お好み柔軟剤」コースのときにほぐし運転します。以下の場合はほぐし運転を行いません。〈水量が96L（VX14A）･55L（VX10A）･51L（VX8A）以上のとき／水量を手動で設定した場合／お好みで、すすぎ･脱水または脱水のみを設定した場合／脱水で「やわらか」を設定した場合〉

［シワ低減コース］

軽い汚れのお気に入り衣類を、洗剤液で泳がせるように洗うことでシワを抑えて洗い上げます。　*素材によっては布傷みするおそれがありますので、ご注意ください。

こだわりの清潔仕様

キレイになるのが見える［ガラストップ］

フラットな一枚タイプで、裏側の凹凸も少ないので、お手入れはサッと拭くだけ。



*AQW-VX14A（K）は透明タイプではありません。

［底までステンレス※8］

洗濯槽の底までステンレスにすることで槽を清潔に保ちます。



［抗菌※9加工部品］

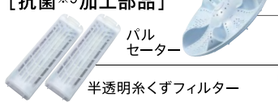

お好みの脱水仕上がりに

［やわらか脱水※6］

シワになって欲しくないデリケートな衣類･小物の脱水に。

※6:風乾燥を選択したときは設定できません。「おしゃれ着」コースでは、設定できません。



［脱水延長モード※7］

脱水が弱いと感じるときや、部屋干しをするときなど、しっかり脱水したいときに脱水時間を4分延長します。

※7:「標準」「つけおき」「ジェルボール」「お好み柔軟剤」「2度洗い」コースのときに設定できます。脱水を個別に設定した場合、延長時間は反映されません。

細かな運動制御で高効率&低騒音を実現［DDMインバーターモーター］

「アウターローター方式モーター」採用により、スピード洗濯と低騒音化を実現しました。また、モーターの回転を効率的にコントロールする「PWM制御」により、モーターのパワーを最大限に引き出します。



お手入れのタイミングを点滅してお知らせ［槽洗浄お知らせサイン］



写真はAQW-VX14A（W）です。

お洗濯のたびに除菌※10･黒カビを抑制※11［カビケア槽自動おそうじ］

すすぎの最後に洗濯槽を回転させ、遠心力による強い水流で洗濯槽の裏側の汚れを洗い流すことで、槽の除菌※10、黒カビを抑えます※11。



［イメージ図］

［らくらく槽乾燥※12］

脱水終了後、電源を切らずに洗濯物を取り出し、ふたを閉めると、洗濯･脱水槽を高速回転することで槽内の水分を取り除きます。所要時間 約1時間

※8:AQW-VX14Aのみとなります。　※9:［試験機関］（一財）日本食品分析センター［試験方法］抗菌試験（JIS Z 2801参考）［抗菌方法］抗菌剤を樹脂に練り込み［対象部分］パルセーター･糸くずフィルター枠［試験結果］菌の増殖抑制率99%以上　※10:［試験機関］日本微生物クリニック（株）［試験方法］洗濯･脱水槽および外槽に取り付けた菌液付着プレートの生菌数測定［除菌方法］「カビケア槽自動おそうじ」による［対象部分］洗濯･脱水槽および外槽［試験結果］菌の減少率99%以上　※11:［試験機関］（一財）日本食品分析センター［試験方法］洗濯･脱水槽外側に取り付けた培地付着布によるカビ発育確認［カビ抑制方法］「カビケア槽自動おそうじ」による［対象部分］洗濯･脱水槽［試験結果］カビの発育なし　*全ての菌に対して効果があるわけではありません。　※12:「らくらく槽乾燥」は「カビケア槽自動おそうじ」と合わせて設定できます。

洗濯・脱水容量 14kg　AQW-VX14A

オープン価格※



（W）ホワイト



（K）シルキーブラック

インテリアに合わせて選べる2カラー　VX14Aのみ









上記の写真はAQW-VX14Aです。通常のご使用時に全点灯することはありません。

主な機能	洗浄機能 超音波洗浄機 SONIC	洗浄機能 液体洗剤 柔軟剤 自動投入	洗浄機能 スピンバブル洗浄	清潔機能 カビケア槽自動おそうじ	便利機能 ジェルボールコース	便利機能 ほぐし仕上げ	便利機能 予約コース 2~24時間後まで（1時間単位）	便利機能 1分設定 洗い・脱水 ※13	節水･節電機能 風呂水ポンプ（外付け式）	節水･節電機能 DDM インバーター
VXシリーズ	●	●	●	●	●	●	●	●	●	●

■コース

品番	AQW-VX14A	AQW-VX10A	AQW-VX8A
コース	洗　濯		
標準	14kgまで	10kgまで	8kgまで
自分流			
おいそぎ			
つけおき※14			
ジェルボール			
シワ低減			
お好み柔軟剤			
ふとん･毛布※15	毛布 7.5kgまで 掛けふとん 2kgまで	毛布 4.5kgまで 掛けふとん 1.8kgまで	毛布 4.5kgまで 掛けふとん 1.8kgまで
2度洗い	5kgまで	4kgまで	4kgまで
SONIC速洗	2kgまで	2kgまで	2kgまで
おしゃれ着	1.5kgまで	1.5kgまで	1.5kgまで
槽洗浄（お手入れ機能）	3時間/12時間	3時間/12時間	3時間/12時間

※オープン価格の商品は希望小売価格を定めておりません。　※13:おしゃれ着コースの脱水時間は消灯（ナシ）･1~3分が選べます。　※14:30分/60分/90分で設定できます。　※15:別売の大物洗い用洗濯ネット（CN-3）希望小売価格3,850円（税込）、もしくは（CN-4）希望小売価格4,400円（税込）が必要です。（CN-4）はAQW-VX14Aでご使用ください。

設置に関する情報はWebでチェック

■寸法図（mm）

AQW-VX14A

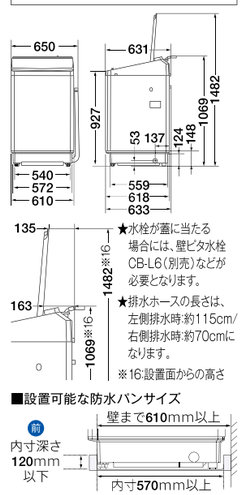

AQW-VX10A

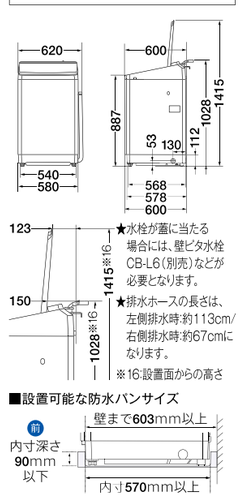

AQW-VX8A

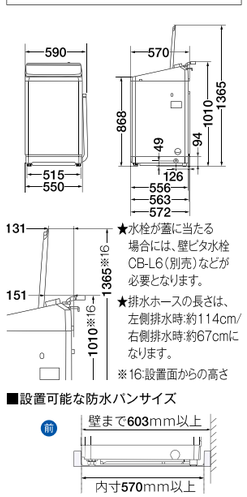

■設置可能な防水パンサイズ

■設置可能な防水パンサイズ

■設置可能な防水パンサイズ

●Prette、プレッティはアクア株式会社の商標または登録商標です。　●商品の色は印刷物ですので実際の色と多少異なります。　●このページの各データは、日本電機工業会･自主基準「洗濯性能評価方法」によります。　●付属の外付け式風呂水ポンプの吸水ホース長さは4mで、吸い上げ高さは1.0mを目安としています。　●給水ホースの長さは80cmです。　●電源コードの長さは約1.9mです。

室温･水温、水道水圧、設置･排水条件、衣類の量や種類･組み合わせ、衣類の片寄り、風呂水の使用などにより、使用水量･消費電力量･運転時間が増減します。



［イメージ］

洗浄力と機能性を追求した
スマートデザイン

“衣類の取り出しやすい高さ・形”を追求したボディ形状。
キレイになるのがよく見える、
さらに大きくなったワイドガラストップ。
操作パネルの視認性・操作性、ガンコな汚れも落とす高い洗浄力まで、
使う人の「使い心地」にこだわったVシリーズです。





★AQW-V9A、洗濯4.5kg時「標準コース」において。当社実験による。衣類の量・素材、汚れの量・種類、洗剤の種類、水温等によって汚れ落ちは異なります。

ガンコな汚れを繊維の奥から洗い上げる



［イメージ図］

STEP 1

高濃度クリーン浸透RX※1

はじめに給水と洗濯槽の回転で衣類全体へ洗剤液を浸透。続いて低水位時からパルセーターを回転。さらに洗濯槽を高速回転させることで、高濃度の洗剤液が素早く繊維の奥まで浸透し、汚れにアタック。



［イメージ図］

STEP 2

3Dパワフル洗浄

タテ水流で洗いムラを抑え、ヨコ水流でしっかりもみ洗い。上下左右に衣類をかくはんし、ガンコな汚れを芯から落とします。



※1:高濃度クリーン浸透RXは、AQW-V10A、V9A、V8Aの機能です。AQW-V7Aは高濃度クリーン浸透です。高濃度クリーン浸透は、給水開始時に洗濯槽の回転・低水位時の高速回転はしません。

AQUA POINT

布傷みを抑えてもみ洗い［スクラブドラム］

凸凹のあるドラム壁面に丸みをつけて衣類をしっかりもみ洗い。また脱水穴を小さくすることで、脱水時に衣類が飛び出すのを防ぎ、衣類ダメージを軽減します。



［イメージ図］

衣類のダメージを軽減

布がらみを抑えて、取り出しやすい［ほぐし仕上げ※2］

脱水後、約1分間パルセーターの回転でほぐし運転※2をします。洗濯物をほぐすことでタオルやセーターの袖などを引っ張らずにやさしく取り出すことができます。



★写真はAQW-V10Aです。　＊洗濯物の種類や量によっては衣類がほぐれないときがあります。　※2:「標準」「すすぎ1回」「つけおき」「自分流」「念入り」「ジェルボール」コースのときにほぐし運転します。以下の場合はほぐし運転を行いません。〈水量が5.9L（V10A）・5.7L（V9A）・5.1L（V8A・V7A）以上の場合／水量を手動で設定した場合／脱水のみを設定した場合／脱水で「やわらか」を設定した場合〉

細かな運動制御で高効率&低騒音を実現［DDMインバーターモーター］

「アウターローター方式モーター」採用により、スピード洗濯と低騒音化を実現しました。また、モーターの回転を効率的にコントロールする「PWM制御」により、モーターのパワーを最大限に引き出します。



［イメージ図］



［イメージ図］
写真はAQW-V10Aです。

室温・水温、水道水圧、設置・排水条件、衣類の量や種類・組み合わせ、衣類の片寄り、風呂水の使用などにより、使用水量・消費電力量・運転時間が増減します。

お手入れをかんたんに心地よく

[ワイドガラストップ]

フラットな一枚タイプで、裏側の凹凸も少なくお手入れはサッと拭くだけ。



[フラットデザイン]

ふた開閉時に接する本体部分の凹凸をなくすことで、ホコリがたまりにくく、清掃性をアップしました。



使いやすさを追求

見やすく操作しやすい [操作パネル]

デジタル表示とコース文字のサイズをアップ。「お好み設定」ボタンは、各行程の時間･回数をダイレクトに操作できるようにしました。



液体洗剤・柔軟剤が入れやすい！[液体洗剤/柔軟剤投入容器]

投入容器を洗濯機上部に配置。洗剤が入れやすく、お手入れするときは容器を取りはずして洗えるので便利です。



汚れや素材に合わせて選べる洗浄コース

アリエール・ボールド と共同開発 [ジェルボールコース]

ジェルボール洗剤の持つ「防臭」「香り付け」効果を高めることを目的として開発しました。



※1:この商品は当社ではお取り扱いしておりません。詳しくはP&G社ホームページ(https://jp.pg.com/)をご覧ください。

•洗剤の力を引き出してしっかり洗う [つけおきコース]

洗い行程の前に、つけおきとかくはんをくり返すことで、洗剤の力を引き出し、衣類のしつこい汚れを浮かせて落とします。つけおき時間は、汚れ具合や衣類に応じて、30分/60分/90分の切り替え NEW ができます。

•ご家庭で洗濯して清潔に [毛布コース※2]

汗やニオイが気になる毛布や夏掛けふとんを洗濯できます。

毛布 4.5kgまで



•布がらみを抑えて洗う [シワ低減コース]

軽い汚れのお気に入り衣類を、洗剤液で泳がせるように洗うことでシワを抑えて洗い上げます。

＊素材によっては布傷みするおそれがありますので、ご注意ください。



•時短と節水を実現 [すすぎ1回コース]

すすぎ1回対応洗剤用の便利なコースです。

水流を強めて洗いたいときに[強水流モード]

汚れのひどい衣類や厚手の衣類をしっかり洗いたいときに。

＊電源を入れて【洗い】ボタンを約3秒間 押し続けると設定できます。



こだわりの清潔仕様

[抗菌※3加工部品]



黒カビを抑制※4 [槽自動おそうじ]

脱水時の遠心力と、洗い・すすぎ時の洗濯槽と外槽の間の水の動きによって、洗濯槽の裏側に付着している洗剤カス等を洗い流すことにより、黒カビを抑えます。※4

＊吹き出す水が当たりにくい箇所は、洗剤カスが残る場合があります。



[イメージ図]

雨の日や部屋干しの時間短縮に [風乾燥※5]

高速回転で風を取り込み、衣類の水分をとばします。3kg以下の化繊混紡衣類なら、約3.5時間でほぼ乾燥でき、雨の日や冬場の部屋干し時間も短縮できます。※6 また、30分･60分･2時間･3.5時間と設定時間を変更することができます。

※2:別売の大物洗い用洗濯ネット(CN-3)希望小売価格3,850円(税込)が必要です。 ※3:[試験機関](一財)日本食品分析センター[試験方法]抗菌試験(JIS Z 2801)[抗菌方法]抗菌剤を樹脂に練り込み[対象部分]パルセーター･糸くずフィルター枠[試験結果]菌の増殖抑制率99%以上 ※4:[試験機関](一財)日本食品分析センター[試験方法]洗濯･脱水槽外側に取り付けた培地付着布による[カビ発育確認][カビ抑制方法]「槽自動おそうじ」による[対象部分]洗濯･脱水槽[試験結果]カビの発育なし ＊全ての菌に対して効果があるわけではありません。 ※5:「シワ低減」「毛布」「おしゃれ着」「槽洗浄」コースでは設定できません。※6:衣類の量･種類･気温･水温等によって乾き具合が異なります。 ※7:AQW-V7Aは高濃度クリーン浸透です。高濃度クリーン浸透は、給水開始時に洗濯槽の回転･低水位時の高速回転はしません。 ※8:30分/60分/90分で設定可能。

●P31は、AQW-V10Aの特長を中心に説明しています。

洗濯・脱水容量 10kg **AQW-V10A** オープン価格※



(W)ホワイト



洗濯・脱水容量 9kg **AQW-V9A** オープン価格※



(W)ホワイト



洗濯・脱水容量 8kg **AQW-V8A** オープン価格※



(W)ホワイト



洗濯・脱水容量 7kg **AQW-V7A** オープン価格※



(W)ホワイト



主な機能	洗浄機能		清潔機能	便利機能				節水･節電機能	
	3Dパワフル洗浄	高濃度クリーン浸透RX	槽自動おそうじ	ジェルボールコース	ほぐし仕上げ	予約コース 2~24時間後まで(1時間単位)	1分設定 洗い･脱水	風呂水ポンプ	DDM インバーター
V10A	●	●	●	●	●	●	●	●	●
V9A	●	●	●	●	●	●	●	●	●
V8A	●	●	●	●	●	●	●	●	●
V7A	●	● ※7	●	●	●	●	●	●	●

■コース

品番	AQW-V10A	AQW-V9A	AQW-V8A	AQW-V7A
コース	洗 濯			
標準	10kgまで	9kgまで	8kgまで	7kgまで
自分流おいそぎ				
つけおき※8				
すすぎ1回				
ジェルボール				
シワ低減				
念入り				
毛布※2	毛布 4.5kgまで 掛けふとん 1.8kgまで	毛布 4.5kgまで 掛けふとん 1.8kgまで	毛布 4.5kgまで 掛けふとん 1.8kgまで	毛布 4.2kgまで 掛けふとん 1.8kgまで
おしゃれ着	1.5kgまで	1.5kgまで	1.5kgまで	1.5kgまで
槽洗浄	3時間/12時間	3時間/12時間	3時間/12時間	3時間/12時間

※オープン価格の商品は希望小売価格を定めておりません。
●商品の色は印刷物ですので実際の色と多少異なります。
●このページの各データは、日本電機工業会･自主基準「洗濯性能評価方法」によります。 ●付属の風呂水ポンプの吸水ホースは4mで、吸い上げ高さは1.2mを目安としています。7mの風呂水吸水ホース(別売)もあります。風呂水吸水ホースは継ぎたすことはできません。 ●給水ホースの長さは80cmです。 ●電源コードの長さは約1.9mです。

設置に関する情報はWebでチェック

■寸法図 (mm)

AQW-V10A / V9A / V8A

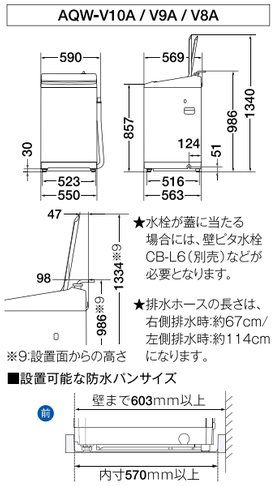

AQW-V7A

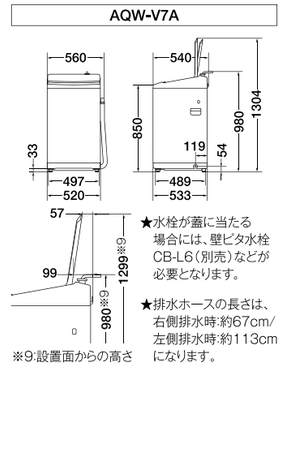

■設置可能な防水パンサイズ

室温･水温、水道水圧、設置･排水条件、衣類の量や種類･組み合わせ、衣類の片寄り、風呂水の使用などにより、使用水量･消費電力量･運転時間が増減します。

全自動洗濯機（インバーター搭載）

AQW-VB16A



業界トップクラス※1 たっぷり洗える大容量

※1：国内家庭用 全自動洗濯機の洗濯容量において。2025年12月1日現在。当社調べ

16kg 驚きの 洗濯・脱水容量

5人×2日分※2が1回で洗える

［イメージ］

※2：1人1日分の洗濯物の目安：約1.5kg（当社調べ）

ラクな姿勢で取り出しやすい

［ ひろびろ投入口&ラク浅洗濯槽 ］

たくさんの洗濯物や大物が出し入れしやすいように、投入口は広く、洗濯槽は底まで手が届きやすいように浅く設計しています。大容量ながら、一般的な防水パンに設置できます※4。





［イメージ図］

※4：設置可能な防水パン：内寸幅590mm、内寸奥行540mm、壁までの奥行607mm以上、詳しくは右記の設置可能な防水パンサイズを参照ください。

［ 大物もしっかり洗える※5 ］





こだわりの清潔仕様

洗濯のたびに除菌※7・黒カビを抑制※8
［カビケア槽自動おそうじ］

すすぎの最後に洗濯槽を回転させ、遠心力による強い水流で洗濯槽の裏側の汚れを洗い流すことで、槽の除菌※7、黒カビを抑えます※8。



［イメージ図］

※7：［試験機関］（一財）日本食品分析センター［試験方法］洗濯・脱水槽および外槽に取り付けた菌液付着プレートの生菌数測定［除菌方法］「カビケア槽自動おそうじ」による［対象部分］洗濯・脱水槽および外槽［試験結果］菌の減少率99%以上　※8：［試験機関］（一財）日本食品分析センター［試験方法］洗濯・脱水槽外側に取り付けた培地付着布によるカビ発育確認［カビ抑制方法］「カビケア槽自動おそうじ」による［対象部分］洗濯・脱水槽［試験結果］カビの発育なし
＊全ての菌に対して効果があるわけではありません。

お手入れのタイミングをお知らせ
［ 槽洗浄お知らせサイン ］



キレイになるのが見える
［ガラストップ］

フラットな1枚タイプで、裏側の凹凸も少ないので、お手入れはサッと拭くだけ。



洗濯・脱水容量 16kg

AQW-VB16A

オープン価格※



（S）シルバー



泡パワーと立体水流で洗う

スピンバブル洗浄

低水位時に洗濯槽を高速回転させて、高濃度の洗剤液で泡を生成。繊維の奥まで浸透し汚れを落とします。



［イメージ図］



［イメージ図］

STEP 1

高濃度の泡が繊維の奥まで浸透して汚れにアタック。

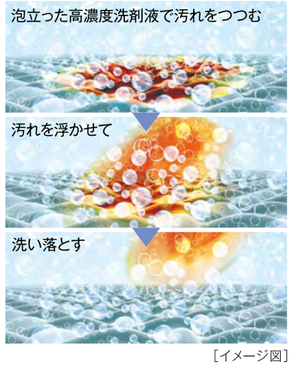

［イメージ図］

STEP 2

泡で浮かせた汚れを立体水流で大きくかくはん、しっかりもみ洗い。汚れを芯から落とします。

自動で適量を投入

液体洗剤 柔軟剤 自動投入

洗濯物の量に合わせて、液体洗剤・柔軟剤の適量を自動で投入。計量の手間を省き、入れすぎも防ぎます。＊初めて自動投入を使うときには初期設定が必要です。





洗剤タンクは、密閉性の高いパッキン付きのふたと、残量が確認できる目盛り付き。お手入れは取り外して水洗いでき、見えない洗剤経路も洗浄コースでお手入れできます。※3

※3：2～3ヶ月に1度を目安に自動投入タンク・経路のお手入れをしてください。1ヶ月以上自動投入を使わなかったときや、タンク内の残量が少ない状態で1週間以上補充しなかった場合もお手入れが必要となります。

衣類のダメージを軽減

布がらみを抑えて、取り出しやすい［ ほぐし仕上げ※6 ］



＊洗濯物の種類や量によっては衣類がほぐれないときがあります。　※6：「標準」「自分流」「念入り」「ジェルボール」「お好み柔軟剤」コースのときにほぐし運転します。以下の場合はほぐし運転を行いません。（水量が100Lのとき／水量を手動で設定した場合／お好みで、すすぎ・脱水または脱水のみを設定した場合）

汚れや素材に合わせて選べる洗浄コース

アリエール・ボールド と共同開発［ ジェルボールコース ］

ジェルボール洗剤の持つ「防臭」「香り付け」効果を高めることを目的として開発しました。

- 泥汚れなどのガンコ汚れに［ 2度洗いコース ］
- ご家庭で洗濯して清潔に［ ふとん・毛布コース※5 ］
- 布傷みを抑えて洗い上げる［ シワ低減コース ］

細かな運動制御で高効率&低騒音を実現
［DDMインバーターモーター］

「アウターローター方式モーター」採用により、スピード洗濯と低騒音化を実現しました。また、モーターの回転を効率的にコントロールする「PWM制御」により、モーターのパワーを最大限に引き出します。



［イメージ図］

■コース

品番	AQW-VB16A
コース	洗　濯
標準	16kgまで
自分流	16kgまで
シワ低減	16kgまで
おいそぎ	16kgまで
念入り	16kgまで
お好み柔軟剤	16kgまで
ジェルボール	16kgまで
2度洗い	5kgまで
ふとん・毛布※5	毛布7.5kgまで 掛けふとん2kgまで
おしゃれ着	1.5kgまで
槽洗浄	3時間/12時間
槽乾燥	1時間

※5：別売の大物洗い用洗濯ネット（CN-4）希望小売価格4,400円（税込）が必要です。

※オープン価格の商品は希望小売価格を定めておりません。　●給水ホースの長さは150cmです。　●電源コードの長さは約1.9mです。
●商品の色は印刷物ですので実際の色と多少異なります。

設置に関する情報はWebでチェック

■寸法図（mm）

AQW-VB16A

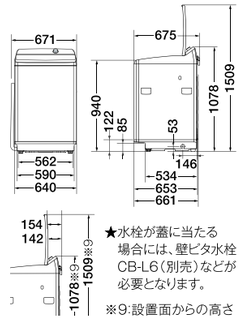

★水栓が蓋に当たる場合には、壁ビタ水栓CB-L6（別売）などが必要となります。

※9：設置面からの高さ

★排水ホースの長さは、左側排水時、右側排水時：約75cmになります。
★排水ホースが入らない場合は、高さ調整脚（別売）をご利用ください。

■設置可能な防水パンサイズ

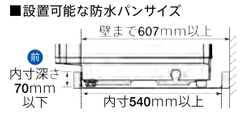

室温・水温、水道水圧、設置・排水条件、衣類の量や種類・組み合わせ、衣類の片寄りなどにより、使用水量・消費電力量・運転時間が増減します。

洗いムラを抑えて、しっかりもみ洗い

STEP 1 高濃度クリーン浸透

少ない水量からパルセーターを回転させることで洗剤を素早く溶かします。高濃度の洗剤液を繊維の奥まで浸透させてから洗うことで汚れを落としやすくします。

STEP 2 3Dアクティブ洗浄

トールウイングパルセーターで衣類を大きくかくはん。タテとヨコ方向の立体水流で洗いムラを抑え、しっかりもみ洗いします。



［イメージ図］

デザインと操作性を向上

［ガラストップ］ P7A/S7A/S6A/S5A

フラットな一枚タイプで、裏側の凹凸も少なくお手入れはサッと拭くだけ。



［フラットデザイン］ P7A/S7A

凹凸の少ないすっきり形状で、ホコリがたまりにくく、お手入れしやすい。

前面の操作パネルが薄いので、投入口が広く衣類の出し入れがしやすい。



見やすく操作しやすい［操作パネル］



ダイレクトに設定できる　大きなデジタル表示 P7A/S7A　大きなコース表示

布がらみを抑えて、取り出しやすい［ほぐし仕上げ※2］

脱水後、約1分間パルセーターの回転でほぐし運転※2をします。洗濯物をほぐすことでタオルやセーターの袖などを引っ張らずにやさしく取り出すことができます。



写真はAQW-P7Aです。　＊洗濯物の種類や量によっては衣類がほぐれないときがあります。

液体洗剤・柔軟剤が入れやすい［液体洗剤/柔軟剤投入容器］ P7A/S7A

洗剤投入容器を洗濯機上部に配置。洗剤が入れやすく、お手入れするときは取りはずせるので便利です。お洗濯のたびに、容器内も洗浄されるので清潔。



仕上がりをキレイに［半透明W糸くずフィルター］ NEW P7A/S7A

洗濯時に出る糸くずを、2つのカセット式フィルターでしっかりキャッチ。衣類への付着を抑えてキレイに仕上げます。



洗濯・脱水容量 7kg　**AQW-P7A/S7A**　オープン価格※　NEW





＊写真はAQW-P7Aです。

洗濯・脱水容量 6kg　**AQW-S6A**　オープン価格※　NEW





洗濯・脱水容量 5kg　**AQW-S5A**　オープン価格※　NEW





洗濯・脱水容量 4.5kg　**AQW-S4A**　オープン価格※　NEW





主な機能	洗浄機能		清潔機能	便利機能			節水・節電機能
	3Dアクティブ洗浄	高濃度クリーン浸透	槽自動おそうじ	ほぐし仕上げ	予約コース 2~24時間後まで（1時間単位）	1分設定 洗い・脱水	風呂水ポンプ
P7A	●	●	●	●	●	●	●
S7A	●	●	●	●	●	●	—
S6A	●	●	●	●	●	●	—
S5A	●	●	●	●	●	●	—
S4A	●	●	●	●	●	●	—

■コース

品番	AQW-P7A / S7A	AQW-S6A	AQW-S5A	AQW-S4A
コース	洗　濯			
標準	7kgまで	6kgまで	5kgまで	4.5kgまで
自分流				
おいそぎ				
すすぎ1回				
シワ低減		—	—	—
毛布※3	毛布4.2kgまで 掛けふとん1.8kgまで	毛布3kgまで 掛けふとん1.4kgまで	毛布3kgまで 掛けふとん1.4kgまで	毛布3kgまで 掛けふとん1.4kgまで
おしわ着	1.5kgまで	1.2kgまで	1.2kgまで	1.2kgまで
槽洗浄	3時間/12時間	3時間/12時間	3時間/12時間	3時間/12時間

■寸法図（mm）

AQW-P7A / S7A

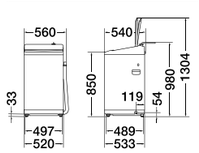

★排水ホースの長さは、右側排水時:約67cm/左側排水時:約113cmになります。

AQW-S6A / S5A

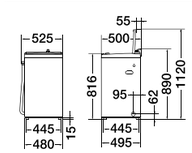

★排水ホースの長さは、左側排水時、右側排水時ともに約60cmになります。

AQW-S4A

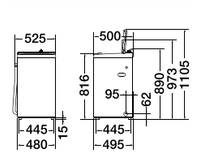

★排水ホースの長さは、左側排水時、右側排水時ともに約60cmになります。

洗濯機の底部の隙間から絶対に手や足を入れないでください。

かさ上げタイプの防水パンに設置するなどで、洗濯機の底部から手や足が入る隙間が生じる場合もありますのでご注意ください。

※オープン価格の商品は希望小売価格を定めておりません。　※1:［試験機関］（一財）日本食品分析センター［試験方法］抗菌試験（JIS Z 2801）［抗菌方法］抗菌剤を樹脂に練り込み［対象部分］パルセーター・糸くずフィルター枠［試験結果］菌の増殖抑制率99%以上　※2:「標準」「自分流」「すすぎ1回」コースのときにほぐし運転します。以下の場合はほぐし運転を行いません。（水量が48L以上（P7A/S7A）・46L（S6A）・45L（S5A）・42L（S4A）のとき／水量を手動で設定した場合／お好みですすぎ・脱水または脱水のみを設定した場合）　※3:別売の大物洗い用洗濯ネット（CN-3）希望小売価格3,850円（税込）が必要です。　●このページの各データは、日本電機工業会・自主基準「洗濯性能評価方法」によります。　●商品の色は印刷物ですので実際の色と多少異なります。　●付属の風呂水ポンプの吸水ホース長さは4mで、吸い上げ高さは1.2mを目安としています。7mの風呂水吸水ホース（別売）もあります。風呂水吸水ホースは継ぎたすことはできません。●給水ホースの長さは80cmです。　●電源コードの長さは約1.9mです。

二槽式洗濯機

洗濯・脱水容量 5kg　**AQW-N501**　オープン価格※



洗濯・脱水容量 4kg　**AQW-N401**　オープン価格※



■仕様

品番	AQW-N501	AQW-N401
便利機能	ステンレス脱水槽/終了ブザー/風呂水専用給水口/抗菌※4パルセーター	終了ブザー/風呂水専用給水口/抗菌※4パルセーター
水流	標準/ソフト	標準/ソフト
水量	43・36・30（L）	43・36・30（L）
運転音（50/60Hz）	約43/約45dB（洗い）　約48/約52dB（脱水）	約43/約45dB（洗い）　約50/約53dB（脱水）
定格消費電力（50/60Hz）	210W/260W（洗い）　110W/140W（脱水）	200W/250W（洗い）　110W/130W（脱水）
質量	約25kg	約24kg
JANコード	4562335448798	4562335448804

■寸法図（mm）

AQW-N501 / N401

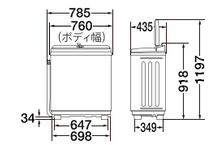

総外形寸法★ 幅785×奥行435×高さ918
排水ホースの長さは、左側排水時、右側排水時ともに約66cmになります。

※オープン価格の商品は希望小売価格を定めておりません。　※4:［試験機関］（一財）日本食品分析センター［試験方法］抗菌試験（JIS Z 2801）［抗菌方法］抗菌剤を樹脂に練り込み［対象部分］パルセーター［試験結果］菌の増殖抑制率99%以上　★排水ホース含む。据付け時にはボディ幅+約100mm、奥行うしろ+約20mmのスペースが必要です。　●給水用ホースは付属しておりません。市販のホース（内径15mm）を別途ご用意願います。　●電源コードの長さは約1.9mです。　●このページの各データは、日本電機工業会・自主基準「洗濯性能評価方法」によります。　●商品の色は印刷物ですので実際の色と多少異なります。

室温・水温、水道水圧、設置・排水条件、衣類の量や種類・組み合わせ、衣類の片寄り、風呂水の使用などにより、使用水量・消費電力量・運転時間が増減します。

ご購入の前に設置場所・搬入経路をチェックしてください

1 設置に十分なスペースが確保できるか、本体寸法（本体幅・奥行など）を確認してください。

2 設置場所、据え付けに必要な寸法を確認してください。

ここでは、ドラム式洗濯乾燥機 AQW-DXS12A/DMS10A/SD12A/SD8A/D8Aについて説明しています。

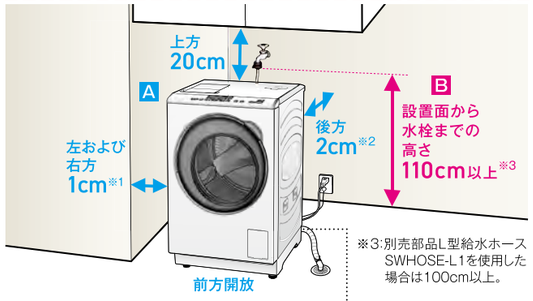

※3：別売部品L型給水ホースSWHOSE-L1を使用した場合は100cm以上。

A 前方を開放して、壁から下記の寸法以上離すことができるか確認してください。

離隔距離（消防法 基準適合 組立形）

場所	上方	左方	右方	後方	下方
距離	20cm	1cm※1	1cm※1	2cm※2	0cm

※1：排水口側は壁から8cm以上　※2：天板からの距離

B 設置面から水栓までの高さをご確認ください。

右記寸法未満の場合は、洗濯機を前や横に移動して、水栓から離して設置いただくか、別売部品壁ピタ水栓CB-L6が必要となります。

各寸法のほかに、床面の強度にもご注意ください。振動音が大きくなる場合があります。床が弱いときは、別売の補強板*を使用するか、お買い上げの販売店にご相談ください。
*防水パンの大きさが幅640mmのときや防水パンがないときにご使用ください。

●付属の排水ホースは長さ約100cmです。長さが足りない場合は、別売の排水ホース補修キットで延長してください。
●付属の給水ホースは長さ約150cmです。長さが足りない場合は、別売の給水延長ホースをご使用ください。
＊商品によって各ホースの長さは異なります。

真下排水にも対応する 排水ホース標準付属



当社ドラム式洗濯乾燥機は排水接続口が本体背面にあります。標準付属の排水ホースは、本体奥行き寸法から排水ホースがはみ出さずに、真下排水の設置ができます。

排水口の位置に応じて、排水ホースを側面下に通して設置することもできます。

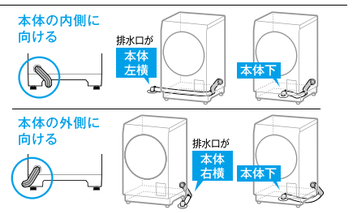

3 搬入経路を確認してください。

Check1 エレベーター・玄関・洗面所までの扉は通りますか？

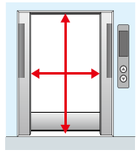

エレベーターの幅や高さは十分にありますか？

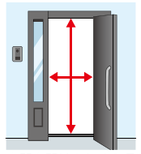

玄関を開けたときの幅や高さは十分にありますか？

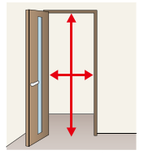

室内ドアの幅や高さは十分にありますか？

Check2 廊下や曲がり角のスペースは十分にありますか？

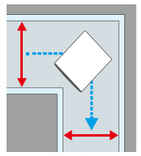

〈上から見た図〉

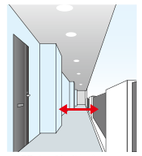

玄関までに狭くなっているところはありませんか？



手すりやドアノブなど突起物が障害になっていませんか？

Check3 階段の幅や高さ、踊り場のスペースは十分にありますか？

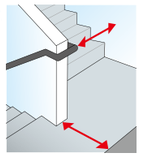

階段の幅・奥行は狭くありませんか？
折り返し階段は、余裕のある踊り場ですか？

Check4 らせん階段など、特殊な住居構造はありませんか？

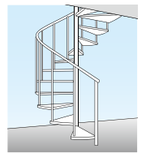

搬入できない場合がありますので、事前のご確認をお願いします。

別売部品（ドラム式用） 部品 サービス部門扱い　商品 営業部門扱い

品番	部品コード	JANコード	希望小売価格	対象機種
●吸振機能付き高さ調整脚(4個入り) 商品 設置と排水溝のお手入れをサポート				
サイズ(1個当たり)75×75×30(mm)				AQW-DXS12A、DX12R、DX12P、DX12N、DX12M、DM12R、D12P、D12N、D12M、SD12A、SD12R、SD12P、DMS10A、DM10R、D10P、SD8A、D8A、D8R
HW-KYAKU-30		4582678510396	10,450円(税込)	
サイズ(1個当たり)75×75×10(mm)(下面に両面テープ付)				AQW-DXS12A、DX12R、DX12P、DX12N、DX12M、DM12R、D12P、D12N、D12M、SD12A、SD12R、SD12P、DMS10A、DM10R、D10P、SD8A、D8A、D8R ＊HW-KYAKU-10は、40mmに高さ調整する場合に、HW-KYAKU-30と合わせてご使用ください。 ＊HW-KYAKU-10のみでは使用しないでください。
HW-KYAKU-10		4582678510402	4,400円(税込)	
●防振ゴムセット 部品 運転時の床への振動を低減します。				
	0530069349	—	2,640円(税込)	AQW-DXS12A、DX12R、DX12P、DX12N、DX12M、DM12R、D12P、D12N、D12M、SD12A、SD12R、SD12P、DMS10A、DM10R、D10P、SD8A、D8A、D8R、F8N
●排水フィルター 部品				
	0020813048	—	880円(税込)	AQW-DXS12A、DX12R、DX12P、DX12N、DX12M、DM12R、D12P、D12N、D12M、SD12A、SD12R、SD12P、DMS10A、DM10R、D10P、SD8A、D8A、D8R
	3012213320100	—	880円(税込)	AQW-F8N
●乾燥フィルター本体 部品				
	0020812103A	—	2,420円(税込)	AQW-DX12R、DX12P、DX12N、DX12M、DM12R、D12P、D12N、D12M、SD12A、SD12R、SD12P、DM10R、D10P、SD8A
	0020812103B	—	2,420円(税込)	AQW-DXS12A(W)白、DMS10A(W)白
	0020812103C	—	2,420円(税込)	AQW-DXS12A(K)黒、DMS10A(K)黒
	0020816252	—	2,420円(税込)	AQW-D8A(W)白、D8R
	0020816252AA	—	2,420円(税込)	AQW-D8A(K)黒
●補強板 部品				
HW-K630	0530073036	—	11,000円(税込)	AQW-DXS12A、DX12R、DX12P、DX12N、DX12M、DM12R、D12P、D12N、D12M、SD12A、SD12R、SD12P、DMS10A、DM10R、D10P、SD8A、D8A、D8R、F8N
●位置決め金具 部品				
HW-K90	0530092250	—	5,500円(税込)	AQW-DMS10A、DM10R、D10P、SD8A、D8A、D8R

品名	ドラム式洗濯乾燥機 p3～16					ドラム式全自動洗濯機 p17～18
品番	AQW-DXS12A-L/-R	AQW-DMS10A-L/-R	AQW-SD12A-L/-R	AQW-SD8A-L/-R	AQW-D8A-L/-R	AQW-F8N
洗濯・脱水容量(乾燥容量)	12kg(6kg) NEW	10kg(5kg) NEW	12kg(6kg) NEW	8kg(4kg) NEW	8kg(4.5kg) NEW	8kg
外観	 (W)ホワイト (K)サファイアブラック	 (W)ホワイト (K)サファイアブラック	 (W)ホワイト	 (W)ホワイト	 (K)サファイアブラック (W)ホワイト	 (W)ホワイト
洗浄機能	液体洗剤・柔軟剤自動投入					
	泡フルウォッシュ		オールラウンド浸透洗浄			3ステップ洗浄
	Aiウォッシュ					
	お湯洗いモード					お湯洗いコース
乾燥機能	ヒートポンプ方式				ヒーター乾燥(水冷除湿タイプ)	
清潔機能	オゾンエアウォッシュ					
	乾燥フィルター自動おそうじ／排水フィルター洗浄コース					排水フィルター
	槽洗浄お知らせサイン・槽洗浄・らくらく槽乾燥					槽洗浄
	カビケア槽自動おそうじ					槽自動おそうじ
	ドアパッキン自動おそうじ					
節水・節電機能	DDインバーター					
便利機能	庫内灯(白・青)					
	脱水強さ(やさしく／ふつう／しっかり)					脱水仕上り(脱水回転数 1200/1000/800/600/400)
	おしゃれ着コース					衣類ケアコース
	ジェルボールコース／お好み柔軟剤コース／2度洗いコース					2度洗いコース
	LEDディスプレイ					ジョグダイヤル＆LEDディスプレイ
予約コース	2～24時間後まで(1時間単位)					最長24時間後まで(30分単位)
標準使用水量	洗濯～乾燥時 約59L / 洗濯時 約84L	洗濯～乾燥時 約48L / 洗濯時 約77L	洗濯～乾燥時 約59L / 洗濯時 約84L	洗濯～乾燥時 約48L / 洗濯時 約69L	洗濯～乾燥時 約84L / 洗濯時 約69L	洗濯時 約65L
水量(L)	自動(負荷12kgで36L)	自動(負荷10kgで30L)	自動(負荷12kgで36L)	自動(負荷8kgで30L)	自動(負荷8kgで30L)	自動(負荷8kgで24L)
標準コース運転目安時間(50/60Hz)	約139分 / 約29分	約149分 / 約29分	約139分 / 約29分	約165分 / 約29分	約175分 / 約29分	約39分
消費電力(50/60Hz)	630W(乾燥時) / 240W	510W(乾燥時) / 240W	630W(乾燥時) / 240W	510W(乾燥時) / 240W	830W(乾燥時) / 240W	150W
	電熱装置 640W(湯沸かし用)	電熱装置 640W(湯沸かし用)	電熱装置 640W(湯沸かし用)	電熱装置 640W(湯沸かし用)	電熱装置 780W(湯沸かし用)	電熱装置 600W(湯沸かし用)
消費電力量(50/60Hz)	950Wh / 55Wh	1065Wh / 55Wh	950Wh / 55Wh	1338Wh / 55Wh	1873Wh / 55Wh	55Wh
運転音(洗い/脱水/乾燥)	約34/約42/約45dB	約34/約42/約47dB	約34/約42/約45dB	約34/約42/約47dB	約36/約42/約36dB	約32/約44/– dB
総外形寸法※4(mm) 幅・奥行は排水ホース含む	幅595 奥行667 高さ943	幅595 奥行598 高さ943	幅595 奥行685 高さ943	幅595 奥行616 高さ943	幅595 奥行616 高さ943	幅595 奥行611 高さ866
本体幅(mm)	595	595	595	595	595	595
設置可能防水パン(奥行内寸法)	540mm以上	540mm以上	540mm以上	540mm以上	540mm以上	585mm以上
排水方向	後ろ(付属部品使用で左右真下排水可能)					後ろ(別売部品使用で真下排水可能)
質　量	約95kg	約89kg	約93kg	約88kg	約80kg	約70kg
JANコード	-L(W)4582678514103 -L(K) 4582678514981 -R(W)4582678514110 -R(K) 4582678514998	-L(W)4582678514196 -L(K) 4582678515001 -R(W)4582678514202 -R(K) 4582678515018	-L(W)4582678512697 -R(W)4582678512741	-L(W)4582678514080 -R(W)4582678514097	-L(W)4582678512703 -L(K) 4582678512710 -R(W)4582678512727 -R(K) 4582678512734	4562335449528

※4：実際の据付け時には本体幅+排水ホース+設置のスペースが必要です。

【風呂水ポンプ付き商品は、風呂水ポンプを使用したとき、運転時間が長くなります。】

●このページの各データは、日本電機工業会・自主基準「洗濯性能評価方法」「乾燥性能評価方法」によります。
●商品の色は印刷物ですので実際の色と多少異なります。 ※オープン価格の商品は希望小売価格を定めておりません。

室温・水温、水道水圧、設置・排水条件、衣類の量や種類・組み合わせ、衣類の片寄り、風呂水の使用などにより、使用水量・消費電力量・運転時間が増減します。

品名	全自動洗濯機 p19～24					全自動洗濯機 p25～28			全自動洗濯機 p33～34	全自動洗濯機 p29～32				全自動洗濯機 p35～36				
品番	AQW-VP14A	AQW-VP12A	AQW-VP10A	AQW-VP9A	AQW-VP8A	AQW-VX14A	AQW-VX10A	AQW-VX8A	AQW-VB16A	AQW-V10A	AQW-V9A	AQW-V8A	AQW-V7A	AQW-P7A	AQW-S7A	AQW-S6A	AQW-S5A	AQW-S4A
洗濯・脱水容量	14kg	12kg	10kg	9kg	8kg	14kg	10kg	8kg	16kg	10kg	9kg	8kg	7kg	7kg NEW	7kg NEW	6kg NEW	5kg NEW	4.5kg NEW
外観																		
	(W)ホワイト ガラストップ	(W)ホワイト ガラストップ	(W)ホワイト ガラストップ	(W)ホワイト ガラストップ	(W)ホワイト ガラストップ	(W)ホワイト/(K)シルキーブラック ワイドガラストップ	(W)ホワイト ワイドガラストップ	(W)ホワイト ワイドガラストップ	(S)シルバー ワイドガラストップ	(W)ホワイト ワイドガラストップ	(W)ホワイト ワイドガラストップ	(W)ホワイト ワイドガラストップ	(W)ホワイト ワイドガラストップ	(W)ホワイト ガラストップ	(W)ホワイト ガラストップ	(W)ホワイト ガラストップ	(W)ホワイト ガラストップ	(W)ホワイト
洗浄機能	液体洗剤・柔軟剤・カスタムプラス 自動投入			液体洗剤・柔軟剤 自動投入														
	泡フルウォッシュ					スピンバブル洗浄				高濃度クリーン浸透RX・3Dパワフル洗浄			高濃度クリーン浸透・3Dパワフル洗浄	高濃度クリーン浸透・3Dアクティブ洗浄				
						超音波洗浄(らくらくSONIC)												
乾燥機能	風乾燥 3.5時間／3.5kg(化繊混紡)まで		風乾燥 3.5時間／3kg(化繊混紡)まで			風乾燥 3.5時間／3.5kg(化繊混紡)まで		風乾燥 3.5時間／3kg(化繊混紡)まで	風乾燥 3時間／3.5kg(化繊混紡)まで	風乾燥 3.5時間／3kg(化繊混紡)まで				風乾燥 3.5時間／1.5kg(化繊)まで				
清潔機能	糸くずフィルター(2個)									糸くずフィルター(2個)					糸くずフィルター(1個)			
	槽洗浄お知らせサイン・槽洗浄・らくらく槽乾燥								槽洗浄									
	カビケア槽自動おそうじ									槽自動おそうじ								
	抗菌(パルセーター・糸くずフィルター枠)									抗菌(パルセーター・糸くずフィルター枠)				抗菌パルセーター				
節水・節電機能	風呂水ポンプ					風呂水ポンプ(外付けタイプ)				風呂水ポンプ								
	DDMインバーター									DDMインバーター								
便利機能	ほぐし仕上げ									ほぐし仕上げ								
	やわらか脱水									やわらか脱水								
	シワ低減コース									シワ低減コース								
	ジェルボールコース									ジェルボールコース								
	2度洗いコース					2度洗いコース・つけおきコース			2度洗いコース	つけおきコース								
予約コース	2～24時間後まで(1時間単位)									2～24時間後まで(1時間単位)								
標準使用水量	洗濯時 約169L	洗濯時 約132L	洗濯時 約103L	洗濯時 約97L	洗濯時 約90L	洗濯時 約169L	洗濯時 約103L	洗濯時 約90L	洗濯時 約180L	洗濯時 約105L	洗濯時 約97L	洗濯時 約90L	洗濯時 約86L	洗濯時 約113L	洗濯時 約113L	洗濯時 約96L	洗濯時 約95L	洗濯時 約90L
水量 (L)	96～(無段階)～30	78～(無段階)～30	66(手動)・55～(無段階)～24・22(手動)	65(手動)・53～(無段階)～24・22(手動)	64(手動)・51～(無段階)～24・22(手動)	96～(無段階)～30	68(手動)・55～(無段階)～22	64(手動)・51～(無段階)～22	100～(無段階)～30	66(手動)・59～(無段階)～24・22(手動)	65(手動)・57～(無段階)～24・22(手動)	64(手動)・51～(無段階)～24・22(手動)	55(手動)・51～(無段階)～24・22(手動)	55～(無段階)～24・22(手動)	55～(無段階)～24・22(手動)	46～(無段階)～24・16(手動)	45～(無段階)～24・16(手動)	42～(無段階)～24・16(手動)
標準コース運転目安時間(50/60Hz)	約39分	約35分	約34分	約29分	約29分	約42分	約34分	約29分	約48分	約35分	約34分	約34分	約35分	約37分	約37分	約40分	約37分	約37分
消費電力(50/60Hz)	370W	370W	370W	370W	370W	420W	420W	420W	440W	380W	370W	360W	250W	320W/380W	320W/380W	320W/360W	300W/320W	300W/320W
消費電力量(50/60Hz)	67Wh	67Wh	60Wh	54Wh	52Wh	77Wh	68Wh	56Wh	100Wh	60Wh	54Wh	52Wh	44Wh	90Wh/110Wh	90Wh/110Wh	110Wh	88Wh	88Wh
運転音(洗い/脱水)	約36/約38dB	約36/約38dB	約35/約38dB	約35/約38dB	約35/約38dB	約36/約38dB	約34/約38dB	約35/約38dB	約36/約38dB	約36/約38dB	約36/約38dB	約36/約38dB	約35/約38dB	約42/約49dB	約42/約49dB	約35/約47dB	約35/約47dB	約35/約47dB
超音波洗浄機	–	–	–	–	–	定格電圧:100V / 定格周波数:50-60Hz共用 / 定格消費電力:30W / 定格時間:3分			–	–	–	–	–	–	–	–	–	–
総外形寸法※1(mm) 幅・奥行は排水ホース含む	幅 650 / 奥行 634 / 高さ 1108	幅 650 / 奥行 634 / 高さ 1108	幅 590 / 奥行 590 / 高さ 1042	幅 590 / 奥行 590 / 高さ 1042	幅 590 / 奥行 590 / 高さ 1042	幅 650 / 奥行 633 / 高さ 1069	幅 620 / 奥行 600 / 高さ 1028	幅 590 / 奥行 572 / 高さ 1010	幅 671 / 奥行 675 / 高さ 1078	幅 590 / 奥行 569 / 高さ 986	幅 590 / 奥行 569 / 高さ 986	幅 590 / 奥行 569 / 高さ 986	幅 560 / 奥行 540 / 高さ 980	幅 560 / 奥行 540 / 高さ 980	幅 560 / 奥行 540 / 高さ 980	幅 525 / 奥行 500 / 高さ 890	幅 525 / 奥行 500 / 高さ 890	幅 525 / 奥行 500 / 高さ 890
本体幅 (mm)	610	610	550	550	550	610	580	550	640	550	550	550	520	520	520	480	480	480
設置可能防水パン(奥行内寸法)	570mm以上	570mm以上	570mm以上	570mm以上	570mm以上	570mm以上	570mm以上	570mm以上	540mm以上	570mm以上	570mm以上	570mm以上	540mm以上	540mm以上	540mm以上	498mm以上	498mm以上	498mm以上
排水方向	左右(別売部品使用で真下排水可能)									左右(別売部品使用で真下排水可能)								
質　量	約54kg	約54kg	約42kg	約42kg	約42kg	約56kg	約48kg	約45kg	約64kg	約39kg	約39kg	約39kg	約35kg	約36kg	約36kg	約26kg	約26kg	約25kg
JANコード	4582678512291	4582678512307	4582678512314	4582678512321	4582678512338	(W)4582678513007 (K)4582678513014	4582678513021	4582678513038	4582678512994	4582678512857	4582678512864	4582678512871	4582678512888	4582678513465	4582678513472	4582678513489	4582678513496	4582678513502

※1：実際の据付け時には本体幅+排水ホース+設置のスペースが必要です。

共通機能

残時間表示
残時間を分かりやすくデジタル表示。予約設定も可能です。

チャイルドロック（いたずら防止）
子どもの安全のため、運転中や運転停止中、電源が「切」のときも上ぶたがロックされます。

お洗濯終了ブザー

オートパワーオフ

ステンレス脱水槽

ヘルツフリー

ふたロック

【風呂水ポンプ付き商品は、風呂水ポンプを使用したとき、運転時間が長くなります。】

●このページの各データは、日本電機工業会・自主基準「洗濯性能評価方法」「乾燥性能評価方法」によります。
●商品の色は印刷物ですので実際の色と多少異なります。 ※オープン価格の商品は希望小売価格を定めておりません。

洗濯機 省エネのための上手な使い方

1. できるだけまとめ洗いを！
定格容量以下なら一度に洗う量が多い程、水や電気の節約になります。
2. 入れ過ぎにご注意！
洗濯物を入れ過ぎると、衣類の回りが悪くなるため洗浄性能が悪くなります。
3. 洗剤の適量を守って！
少な過ぎると洗浄性能が落ちますが、洗剤を多く入れ過ぎても洗浄性能はほとんど変わりませんし、水も電気もムダになります。また、すすぎが不十分になる原因にもなります。
4. ちょっとした工夫で洗濯上手に！
汚れのひどい部分には事前に洗剤をすりこんで通常のお洗濯を！汚れが良く落ちます。
5. 軽い汚れの時の洗濯は
洗剤量は半分程度、すすぎは1回でOKです。

◎さらに二槽式洗濯機では

6. 中間脱水がポイントです
すすぎ前に洗濯機の脱水（中間脱水）を行うと早くすすげて水道代・電気代のムダが省けます。ためすすぎだとより一層節水できます。
7. 注水すすぎのアドバイス
注水すすぎの水は多過ぎてもムダになります。適量を流してください。
また、かくはんが終わったら止めてください。流しっぱなしはムダ水です。

室温・水温、水道水圧、設置・排水条件、衣類の量や種類・組み合わせ、衣類の片寄り、風呂水の使用などにより、使用水量・消費電力量・運転時間が増減します。

品番	部品コード	JANコード	希望小売価格	対象機種
●排水ホース補修キット(長さ1.34m) 部品				
	S114755	—	3,300円(税込)	二槽式用　※全自動洗濯機とタテ型洗濯乾燥機、ドラム式洗濯乾燥機、ドラム式全自動洗濯機の排水ホースの延長にも、使用いただけます。
●L型給水ホース(80cm) 部品				
SWHOSE-L1	301 0 3275 29800	—	3,080円(税込)	
●真下排水パイプ				
HW-PIPE-2 商品	—	4562335440556	1,320円(税込)	※HW-PIPE-2とSW-PIPE-1は同じものです。
SW-PIPE-1 部品	301 0 3224 00100	—	1,320円(税込)	
●給水延長ホース 部品 給水ホースが短い場合、ワンタッチで取り付けできます。				
SWHOSE-EF1	301 0 3275 24900	—	1,870円(税込)	1m用
SWHOSE-EF2	301 0 3275 25000	—	2,420円(税込)	2m用
SWHOSE-EF3	301 0 3275 25100	—	2,860円(税込)	3m用
●風呂水吸水ホース(7m) 部品 付属のホースが短い場合に使用します。				
	0030808726A	—	2,420円(税込)	風呂水吸水ポンプ付機種専用　※延長はできません。 AQW-VP14A、VP12A、TW11M、GTW110J、GTW110H、TW10R、TW10P、TW10N、TW10M、GTW100J、GTW100H、GVW100J、GV100H、VP10A、V10A、V10R、V10P、TW9M、GTW90J、GTW90H、GTW90G、VP9A、V9A、V9R、V9P、V9N、V9M、GV90J、GV90H、GV90G、VP8A、V8A、V8R、V8P、V8N、V8M、GV80J、GV80H、GV80G、V7A、V7R、V7P、V7N、V7M、GV70J、GV70H、GV70G、P7A、P7R、P7P、P7N、P7M、GP70J、GP70H、GP70G
●風呂水延長ホース(2m) 部品 付属のホース(4m)が短い場合に延長できます。				
	0530078490	—	2,420円(税込)	Prettoシリーズ専用（外付けポンプ用） AQW-VX14A、VX14R、VX14P、VX14N、VX14M、VA14R、VA14P、VA14N、VA14M、GVX140J、VX12R、VX12P、VX12N、VX12M、VA12R、VA12P、VA12N、VA12M、GVX120J、VX10A、VX10R、VX10P、VX10N、VX10M、VA10R、VA10P、VA10N、VA10M、GVX100J、VX9R、VX9P、VX9N、VX9M、VA9R、VA9P、VA9N、VA9M、GVX90J、VX8A、VX8R、VX8P、VX8N、VX8M、VA8R、VA8P、VA8N、VA8M、GVX80J
●高さ調節クッションゴム(厚さ5mm) 部品 傾斜床面、凹凸面に据え付けるときに使用します。				
	301 2 1442 23400	—	550円(税込)	※ドラム式洗濯乾燥機には使用できません。
●高さ調整脚(4個入) 商品 本体の高さが約20mm高くなります。　※2枚まで重ねられます。				
HW-KYAKU-ASW	—	4562335440594	660円(税込)	タテ型洗濯乾燥機・全自動洗濯機・ドラム式全自動洗濯機用 ※ドラム式洗濯乾燥機には使用できません。
●大物洗い用洗濯ネット 部品 ※洗濯槽の中央に突起のあるかくはんタイプやドラム式洗濯乾燥機には使用できません。				
CN-3	301 0 2169 20500	—	3,850円(税込)	洗濯・脱水容量11kg以下の機種
CN-4	0530060522	—	4,400円(税込)	洗濯・脱水容量12kg以上の機種
●洗濯槽クリーナー 部品 洗濯槽を清潔洗浄します。　※塩素系				
SWCLEAN-2	0530068324	—	2,310円(税込)	
●洗濯機トレー 部品 露付きなどによる床の濡れ防止に使用します。				
外寸:幅790×奥行440×高さ30　内寸:幅750×奥行400×高さ28(mm)				AQW-N501、N401、N60、N50、N40
TRAY-1	301 2 4134 20700	—	6,600円(税込)	
外寸:幅574×奥行574×高さ30　内寸:幅550×奥行550×高さ28(mm)				AQW-S6A、S6R、S6P、S6N、S6M、S60J、S60H、S5A、S5R、S5P、S5N、S5M、GS50J、GS50H、GS50G、S4A、S4P、S4M、S45J、S45H、S45G
TRAY-3	301 2 4134 21000	—	7,700円(税込)	
外寸:幅660×奥行660×高さ32　内寸:幅600×奥行600×高さ30(mm)				AQW-DXS12A、DX12R、DX12P、DX12N、DX12M、DM12R、D12P、D12N、D12M、SD12A、SD12R、SD12P、DMS10A、DM10R、D10P、SD8A、D8A、D8R、F8N、VB16A、VB16P、VP14A、VX14A、VX14R、VX14P、VX14N、VX14M、VA14R、VA14P、VA14N、VA14M、GVX140J、VP12A、VX12R、VX12P、VX12N、VX12M、VA12R、VA12P、VA12N、VA12M、GVX120J、TW11M、GTW110J、GTW110H、TW10R、TW10P、TW10N、TW10M、GTW100J、GTW100H、VP10A、VX10A、VX10R、VX10P、VX10N、VX10M、VA10R、VA10P、VA10N、VA10M、GVX100J、GVW100J、GV100H、V10A、V10R、V10P、TW9M、GTW90J、GTW90H、GTW90G、VP9A、VX9R、VX9P、VX9N、VX9M、VA9R、VA9P、VA9N、VA9M、GVX90J、GV90J、GV90H、VP8A、VX8A、VX8R、VX8P、VX8N、VX8M、VA8R、VA8P、VA8N、VA8M、GVX80J、V8A、V8R、V8P、V8N、V8M、GV80J、GV80H、GV80G、VW80G、LV80G、V7A、V7R、V7P、V7N、V7M、GV70J、GV70H、GV70G、P7A、P7R、P7P、P7N、P7M、GP70J、GP70H、GP70G、S7A、S7R、S7P、S7N、S7M、GS70J、GS70H、GS70G
TRAY-5	301 2 4134 21400	—	7,700円(税込)	
●洗濯機糸くずフィルター 部品				
LINT-50　グレー	0030205058	—	660円(税込)	AQW-GP70G、GS70G、S60H、S60G、GS50H、GS50G、S45H、S45G
LINT-50(W)　ホワイト	0030205058D	—	660円(税込)	AQW-S6A、S6R、S6P、S6N、S6M、S60J、S5A、S5R、S5P、S5N、S5M、GS50J、S4A、S4P、S4M、S45J
LINT-51　ホワイト	0530006314	—	660円(税込)	AQW-LV80G
LINT-51(G)　グリーン	0530016765	—	880円(税込)	AQW-VW80G
LINT-52　ブルー	0030811660A	—	880円(税込)	AQW-VX10R、VX10P、VX10N、VX10M、VA10R、VA10P、VA10N、VA10M、GVX100J、V10R、V10P、VX9R、VX9P、VX9N、VX9M、VA9R、VA9P、VA9N、VA9M、GVX90J、V9R、V9P、V9N、V9M、GV90J、GV90H、GV90G、VX8R、VX8P、VX8N、VX8M、VA8R、VA8P、VA8N、VA8M、GVX80J、V8R、V8P、V8N、V8M、GV80J、GV80H、GV80G、V7R、V7P、V7N、V7M、GV70J、GV70H、GV70G、P7R、P7P、P7N、P7M、GP70J、GP70H、S7R、S7P、S7N、S7M、GS70J、GS70H
LINT-53　ホワイト	0030814603	—	880円(税込)	AQW-TW11M、GTW110J、GTW110H、TW10R、TW10P、TW10N、TW10M、GTW100J、GTW100H、GVW100J、GV100H、TW9M、GTW90J、GTW90H、GTW90G
LINT-53(A)　ブルー	0030814603A	—	880円(税込)	AQW-VX14R、VX14P、VX14N、VX14M、VA14R、VA14P、VA14N、VA14M、GVX140J、VX12R、VX12P、VX12N、VX12M、VA12R、VA12P、VA12N、VA12M、GVX120J
LINT-54　ブルー	0030204380	—	660円(税込)	AQW-N60
LINT-55　ブルー	0030203602	—	660円(税込)	AQW-N501、N50、N401、N40
LINT-56　ホワイト	0030815763B	—	880円(税込)	AQW-VB16A、VB16P
LINT-57　ホワイト	0030825290	—	880円(税込)	AQW-VP10A、VX10A、V10A、VP9A、V9A、VP8A、VX8A、V8A、V7A、P7A、S7A
LINT-58　ホワイト	0030825405AA	—	880円(税込)	AQW-VP14A、VX14A、VP12A
●風呂水浄化フィルター(直径44mm、粗) 部品				
	6351192241	—	220円(税込)	AQW-VP14A、VX14A、VX14R、VX14P、VX14N、VX14M、VA14R、VA14P、VA14N、VA14M、GVX140J、VP12A、VX12R、VX12P、VX12N、VX12M、VA12R、VA12P、VA12N、VA12M、GVX120J、TW11M、GTW110J、GTW110H、TW10R、TW10P、TW10N、TW10M、GTW100J、GTW100H、VP10A、VX10A、VX10R、VX10P、VX10N、VX10M、VA10R、VA10P、VA10N、VA10M、GVX100J、GVW100J、GV100H、V10A、V10R、V10P、TW9M、GTW90J、GTW90H、GTW90G、VP9A、VX9R、VX9P、VX9N、VX9M、VA9R、VA9P、VA9N、VA9M、GVX90J、V9A、V9R、V9P、V9N、V9M、GV90J、GV90H、GV90G、VP8A、VX8A、VX8R、VX8P、VX8N、VX8M、VA8R、VA8P、VA8N、VA8M、GVX80J、V8A、V8R、V8P、V8N、V8M、GV80J、GV80H、GV80G、V7A、V7R、V7P、V7N、V7M、GV70J、GV70H、GV70G、P7A、P7R、P7P、P7N、P7M、GP70J、GP70H、GP70G
●風呂水浄化フィルター(直径45mm、細) 部品 ※別売り部品は黒色となります。				
	6351192234	—	220円(税込)	AQW-VP14A、VP12A、TW11M、GTW110J、GTW110H、TW10R、TW10P、TW10N、TW10M、GTW100J、GTW100H、GVW100J、GV100H、VP10A、V10A、V10R、V10P、TW9M、GTW90J、GTW90H、GTW90G、VP9A、V9A、V9R、V9P、V9N、V9M、GV90J、GV90H、GV90G、VP8A、V8A、V8R、V8P、V8N、V8M、GV80J、GV80H、GV80G、V7A、V7R、V7P、V7N、V7M、GV70J、GV70H、GV70G、P7A、P7R、P7P、P7N、P7M、GP70J、GP70H、GP70G
●乾燥フィルター本体 部品				
	0030814596	—	2,420円(税込)	AQW-TW11M、GTW110J、GTW110H、TW10R、TW10P、TW10N、TW10M、GTW100J、GTW100H、TW9M、GTW90J、GTW90H、GTW90G
●底カバー 部品 本体底の駆動部を保護できるので、より安全に設置いたします。　※機種名の末尾が「P」「R」「A」になっている機種は本体に同梱しています。				
	0030205448AB	—	2,200円(税込)	AQW-VX10N、VA10N 他
	0030203997	—	2,200円(税込)	AQW-P7N、S7N 他
	0030823206	—	2,200円(税込)	AQW-S5N 他

対象機種はこちら▶

給水栓ジョイント CB-J6 部品



部品コード:
301 0 3470 25000
希望小売価格 3,080円(税込)

〈接続方法〉

自在水栓



万能ホーム水栓

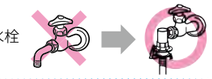

カップリング横水栓



●ジョイント・マジック継手は蛇口の形態によっては取り付けできないものがあります。詳しくは、お買い上げの販売店にご相談ください。

壁ピタ水栓 CB-L6 部品



部品コード:
301 2 3450 00100
希望小売価格 8,250円(税込)

上記以外のジョイント又は水栓以外は使用しないでください。外れて、水漏れする場合があります。

洗濯・脱水容量の目安



●( )内は1枚の重さの目安です。
●表示されている洗濯量はJISで規定の布地を使用した場合のものです。洗濯物の厚さ・大きさ・種類により洗える量がかわりますので、布の動きが悪いようであれば、洗濯量を調整してください。

AQUA's Coin Laundry





全自動洗濯乾燥機
ご家族の洗濯物が約60分で洗濯・乾燥
羽毛ふとんや敷ふとんも丸洗い



ガス乾燥機
ガスのパワーでスピード乾燥
家族4人分の洗濯量だと約30分で乾燥可能



スニーカーランドリー
家庭では落としにくいスニーカーのドロンコ汚れも、きれいに洗濯・乾燥

お客様に選ばれる AQUAの強み

コインランドリー機器
販売台数シェア
No.1
の技術力

AQUAのコインランドリー機器は
業界でNo.1※のシェアを占めています。
業界のトップを走るAQUAならではの
サポートも充実し
オーナー様だけでなく利用者からも
ご好評をいただいております。

※2024年国内コインランドリー機器販売台数において。当社調べ。

1971年以降
50年以上
の信頼

AQUAは、国産で初めて
1965年に業務用洗濯機器を開発・発売。
1971年にコイン式全自動洗濯機を
開発・発売した当初の
三洋電機時代から現在まで、
コインランドリーで日本の洗濯シーンを
ささえてきました。

信頼の日本製
Made in JAPAN

AQUAの業務洗濯機器は、
日本国内で設計開発・製造
（一部機種を除く）しています。

50年以上培った洗濯機生産の高い
品質力・技術力。
AQUAのコインランドリーは
湖南電機株式会社本社工場
（滋賀県）で製造されています。









スタイリッシュな外観とユーザビリティに配慮した アクアのコインランドリー





Superior series
スーペリア・シリーズ

マルチ端末によるキャッシュレス決済で利便性アップ



［ QRコード決済 使用可能ブランド ］

PayPay / d払い / Pay / au PAY / 銀聯 / Alipay PARTNER / 微信支付 WeChat Pay ★ / R Pay / 街口支付 JKOPAY / Jcoin

★個人事業主様の店舗は契約できません。



［ 電子マネー 使用可能ブランド ］ ※「PiTaPa」はご利用いただけません。

Suica / PASMO / Kitaca / tolca / manaca / SUGOCA / ICOCA / nimoca / はやかけん HAYAKAKEN / iD / WAON / nanaco / R Edy / QUICPay

インターネットで店舗検索からキャッシュレス決済まで



専用アプリも
続々登場!

- 現金不要で機器を稼働できる
  キャッシュレス決済対応
  VISA / Mastercard / AMERICAN EXPRESS / JCB / Diners Club INTERNATIONAL / DISCOVER
  各種
  クレジットカード
  にも対応
- PCやスマートフォン・タブレットで
  店舗検索＆店舗機器空き情報の確認ができる
- ランドリーカード(会員登録)で**終了をメールでお知らせ**
- ランドリーカードで**ポイントサービスカード会員価格**

敷ふとんや羽毛ふとんがふんわり・清潔に洗濯乾燥できる

プロ洗浄で、羽毛ふとんをまるごとすっきり
［羽毛ふとん専用コース］

洗濯 乾燥 特許取得

「羽毛ふとん専用コース」で羽毛ふとんの
中まで洗浄乾燥できます。





ダニ 99.9% 死滅
試験依頼先:株式会社ビアブル／試験方法:テープに貼り付けた供試ダニを羽毛ふとんの中に10箇所設置し大型乾燥機で約30分乾燥／測定方法:24時間後の死滅したダニの数を計測

ダニアレルゲン 97.1% 除去
試験依頼先:株式会社ビオスタ／試験方法:羽毛ふとん（サイズ20cm×20cm）の中綿部にダニアレルゲンを散布した汚染布団を、羽毛ふとんに縫い付けて洗濯／測定方法:サンドイッチELISA法による

洗濯から乾燥まで自動運転
［敷ふとん専用コース］

洗濯 乾燥 特許出願中

型崩れを抑え、押し洗い効果で敷ふとんの
中まですっきり洗い、敷ふとんに適した乾燥
行程で中綿までしっかり乾燥できます。



「まっ直ぐドラム」搭載、オールラウンド「浸透洗浄」。洗濯から乾燥まで全自動のコンパクトモデル。さまざまな施設のランドリールームに最適。

コイン式全自動洗濯乾燥機

洗濯・脱水容量6kg　乾燥容量3kg

MWD-600ECP

希望小売価格 489,500円(税込) 445,000円(税抜)



■仕様

品番	MWD-600ECP
標準容量	洗濯:6kg 洗濯乾燥:3kg 乾燥:3kg
運転コース	洗濯乾燥標準コース:120分
	洗濯乾燥少量コース:90分
	洗濯コース:30分
	乾燥コース:30分
乾燥熱源	電気ヒーター
定格消費電力	200W(洗濯時)/780W(乾燥時)
消費電力量	1250Wh(洗濯乾燥標準コース)
標準使用水量	83L(洗濯乾燥標準コース)
ドラム(槽)寸法	直径φ504×357.5mm
自動投入ポンプ	1個(最大2個まで追加)
使用硬貨/硬貨収納枚数	500円硬貨・100円硬貨 / 500枚
接続	給水:付属マジックジョイント 排水:付属排水ホース(接続口外径φ32.5mm)
外形寸法	595(幅)×616(奥行)×1195(高さ)mm
製品質量	約94kg
JANコード	4582678513915

●給水ホースの長さ約1.5m。
●電源コードの長さ約1.9m。

横並びで操作しやすい操作部

左から右へ操作するだけで、はじめての方でもカンタンに使用できます。
日本語と英語のダブル表記だから、外国人の方も使いやすい操作部です。



ドラム洗浄	安心ロック	ドアロック
まっ直ぐドラム	オールラウンド「浸透洗浄」	乾燥フィルター自動おそうじ

■寸法図 (mm)

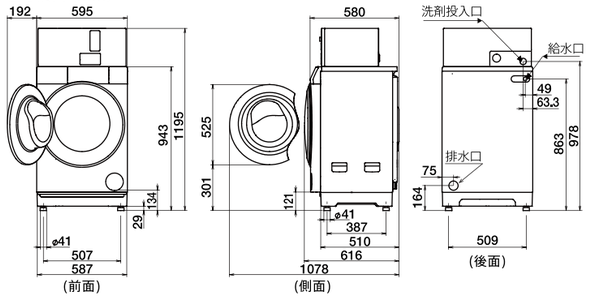

■オプション

架台排水フィルター



HHH-KADAI-F-MWD

希望小売価格
88,000円(税込)
80,000円(税抜)

架台排水フィルターを設置すると、排水フィルター及び排水トラップの清掃頻度を大幅に削減できます。



水洗いで簡単!



■架台排水フィルター取付時寸法図

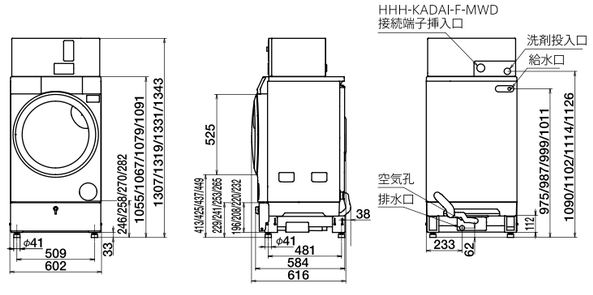

柔軟剤入り洗剤

シルキーワン



オープン価格*

内容量:16kg
サイズ:
幅241×奥行241×高さ402(mm)

洗剤1箱で3台まで自動投入可能です。
但し、洗剤自動投入器のホースの長さは約3.0mです。

＊オープン価格の商品は希望小売価格を定めておりません。

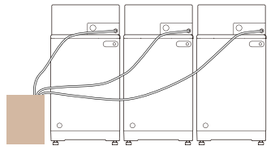

助剤投入器



HHH-CLD-108

希望小売価格
26,400円(税込)
24,000円(税抜)

柔軟剤を自動で投入することができます。

排水ホース補修キット



ハイアールジャパンセールス(株)サービス部扱い

部品コード:S114755

希望小売価格
3,300円(税込)
3,000円(税抜)

排水ホースの延長に使用できます。

位置決め金具

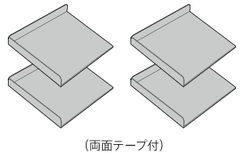

(両面テープ付)

ハイアールジャパンセールス(株)サービス部扱い

部品コード:0530092250

希望小売価格
5,500円(税込)
5,000円(税抜)

振動などで洗濯乾燥機がずれるのを防ぐためのものです。

高い洗浄力を維持したスピード洗濯、簡単設置&省スペースのコンパクトボディ。清潔・便利な機能性と使いやすさ、寮・病院・ビジネスホテルなどに最適モデル。

全自動洗濯機

洗濯・脱水容量7kg

MCW-C70L

希望小売価格 258,500円(税込) 235,000円(税抜)



安心ロック機能	ふたロック機構		
試運転モード	循環ジェット水流		
高濃度クリーン洗浄	槽洗浄ボタン	ヘルツフリー	

全自動洗濯機

洗濯・脱水容量5kg

MCW-C50L

希望小売価格 181,500円(税込) 165,000円(税抜)



安心ロック機能	ふたロック機構	
試運転モード	高濃度クリーン洗浄	
槽洗浄ボタン	ヘルツフリー	

衣類乾燥機

乾燥容量5kg

MCD-CK50L

希望小売価格 156,200円(税込) 142,000円(税抜)

単相100V 4P型コンセント専用



安心ロック機能(別売の安心ロックユニットが必要)※1	
排気乾燥タイプ	ヘルツフリー
フィルター目詰りサイン	

品番	MCW-C70L	MCW-C50L	MCD-CK50L
標準使用水量	約129L(高水位59L)	約108L(高水位48L)	—
標準コース運転目安時間	約34分	約31分	—
定格消費電力	450W(50Hz)/550W(60Hz)	420W(50Hz)/490W(60Hz)	1500W(50Hz)/1650W(60Hz)(室温30℃時)
消費電力量	110Wh(50/60Hz)	85Wh(50Hz)/95Wh(60Hz)	—
運転音	約42/約52dB(洗い/脱水)	約44/約49dB(洗い/脱水)	—
質量	約47kg	約38kg	約27kg
使用料金設定※2	200、300、400、500円	200、300、400、500円	100、200円
使用時間設定※2	—	—	1～60分:出荷時30分
JANコード	4562335448712	4562335448729	4562335448705

■寸法図 (mm)

MCW-C70L

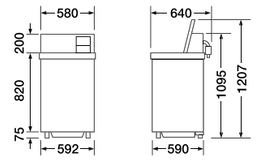

MCW-C50L

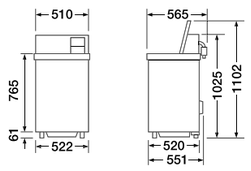

MCD-CK50L

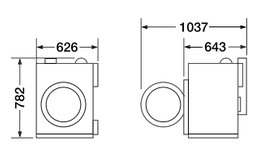

★　　は、出荷時の設定です。 ※1:取り付けをおこなう場合は、別売の「特殊ドライバー」〈部品コード:S-005900／希望小売価格3,850円(税込)／3,500円(税抜)〉と、別売の「特殊ドライバー20」〈部品コード: 0530068316／希望小売価格3,850円(税込)／3,500円(税抜)〉が必要です。※2:設定変更する場合や、別売部品を取り付けるには、別売の特殊ドライバー〈部品コード:S-005900 ／希望小売価格3,850円(税込) ／3,500円(税抜)〉が必要です。特殊ドライバーは、サービス部門扱いです。

スニーカーランドリーセット(くつ洗い専用)

スニーカー ドライヤー

MCD-D7C

希望小売価格 200,200円(税込) 182,000円(税抜)

スニーカー ウォッシャー

MCW-W7C

希望小売価格 266,200円(税込) 242,000円(税抜)

品番	MCD-D7C
容量	2足(子供サイズ4足)
質量	約23kg(専用スタンド含む)
定格消費電力	1150W(50Hz)/1250W(60Hz)(室温30℃時)
使用時間設定※3	1～60分(1分毎に設定可)出荷時設定20分
JANコード	4562335448743

品番	MCW-W7C
容量	2足(子供サイズ4足)
質量	約45kg(洗剤自動投入器含む)
標準使用水量	約56L(水位20L)
運転目安時間	約20分
定格消費電力	340W (50/60Hz)
消費電力量	80Wh
使用料金設定※3	200、300、400、500円
JANコード	4562335448736

■寸法図 (mm)

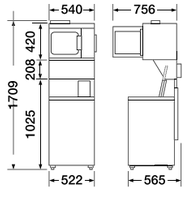

セット総質量68kg
洗剤自動投入器付属
ふたロック機構(MCW-W7Cのみ)

★　　は、出荷時の設定です。



専用ユニット

直付けタイプ
HDS-CL7
希望小売価格
20,900円(税込)
19,000円(税抜)



スタンドタイプ
HDS-701
希望小売価格
27,500円(税込)
25,000円(税抜)

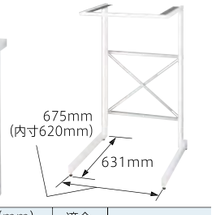

品番	質量(kg)	外形寸法(mm) 幅	奥行	高さ	適合洗濯機	JANコード
HDS-CL7	約7	670	539	1330	MCW-C70L	4562335449153
		610		1173・1263	MCW-C50L	
HDS-701	約9	675	631	1230・1280・1320	MCW-C70L	4562335449146
				1160・1230・1280・1320	MCW-C50L	

※3:設定変更する場合や、別売部品を取り付けるには、別売の特殊ドライバー〈部品コード:S-005900 ／希望小売価格3,850円(税込)／3,500円(税抜)〉が必要です。特殊ドライバーは、サービス部門扱いです。
★衣類の量・素材等によって、使用水量・消費電力量・運転時間は増減します。 ★コインランドリーは屋内専用仕様です。 ★コインランドリーは専用カタログを用意しております。
★このページに掲載しているコインランドリー機器は家電リサイクル法の対象外です。