

全自動洗濯機
VP series

大容量14kgから
8kgまでの
豊富な
ラインナップ

14kg/10kg/8kg
タイプは
2カラーあります

White
Sapphire Black

洗濯・脱水容量 **14kg**
AQW-VP14B



(W) ホワイト



(K) サファイア
ブラック

洗濯・脱水容量 **12kg**
AQW-VP12B



(W) ホワイト

洗濯・脱水容量 **10kg**
AQW-VP10B



(W) ホワイト



(K) サファイア
ブラック

洗濯・脱水容量 **9kg**
AQW-VP9B



(W) ホワイト

洗濯・脱水容量 **8kg**
AQW-VP8B



(W) ホワイト



(K) サファイア
ブラック

泡フルウォッシュ 液体洗剤 柔軟剤 カスタム+自動投入 《ワイドオープン》投入口



上記の写真はAQW-VP14B (W)です。

仕様表

品番	AQW-VP14B	AQW-VP12B	AQW-VP10B	AQW-VP9B	AQW-VP8B
洗濯・脱水容量	14kg	12kg	10kg	9kg	8kg
標準使用水量	約169L	約132L	約103L	約97L	約90L
水量	96L～(無段階)～30L	78L～(無段階)～30L	66L(手動)・55L～(無段階)～24L・22L(手動)	65L(手動)・53L～(無段階)～24L・22L(手動)	64L(手動)・51L～(無段階)～24L・22L(手動)
標準コース運転 目安時間(50/60Hz)	約39分	約35分	約34分	約29分	約29分
定格消費電力(50/60Hz)	370W	370W	370W	370W	370W
消費電力量(50/60Hz)	67Wh	67Wh	60Wh	54Wh	52Wh
運転音	洗い 約36dB 脱水 約38dB	洗い 約36dB 脱水 約38dB	洗い 約35dB 脱水 約38dB	洗い 約35dB 脱水 約38dB	洗い 約35dB 脱水 約38dB
総外形寸法 ★幅は排水ホース 含む	幅 650mm 奥行 634mm 高さ 1108mm	幅 650mm 奥行 634mm 高さ 1108mm	幅 590mm 奥行 590mm 高さ 1042mm	幅 590mm 奥行 590mm 高さ 1042mm	幅 590mm 奥行 590mm 高さ 1042mm
本体幅	610mm	610mm	550mm	550mm	550mm
設置可能防水パン(奥行内寸法)	570mm以上	570mm以上	570mm以上	570mm以上	570mm以上
質量	約54kg	約54kg	約42kg	約42kg	約42kg
JANコード	(W) 4582678514745 (K) 4582678514752	(W) 4582678514769	(W) 4582678514776 (K) 4582678514783	(W) 4582678514790	(W) 4582678514806 (K) 4582678514813

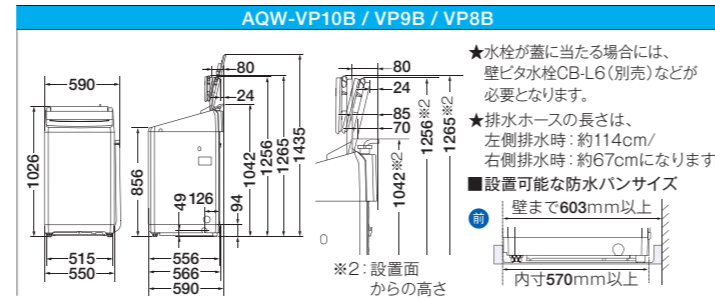
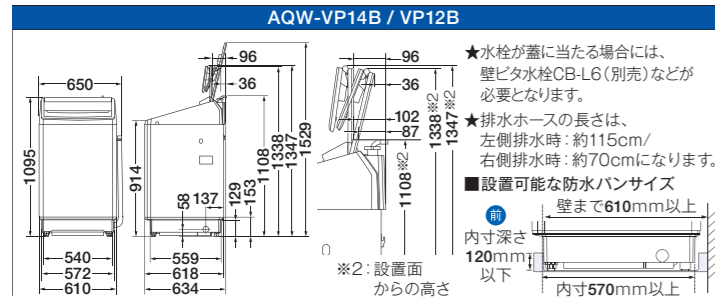
※室温・水温、水道水圧、設置・排水条件、衣類の量や種類・組み合わせ、衣類の片寄り、風呂水の使用などにより、使用水量・消費電力量・運転時間が増減します。

コース

品番	AQW-VP14B	AQW-VP12B	AQW-VP10B	AQW-VP9B	AQW-VP8B
コース	洗濯				
標準	洗濯				
自分流	自分流				
おいそぎ	おいそぎ				
つけおき(30分/60分/90分)	つけおき				
ジェルボール	ジェルボール				
シワ低減	シワ低減				
ふとん・毛布※1	毛布7.5kgまで 掛けふとん2kgまで	毛布6kgまで 掛けふとん2kgまで	毛布4.5kgまで 掛けふとん1.8kgまで	毛布4.5kgまで 掛けふとん1.8kgまで	毛布4.5kgまで 掛けふとん1.8kgまで
2度洗い	5kgまで	5kgまで	4kgまで	4kgまで	4kgまで
おしゃれ着	1.5kgまで	1.5kgまで	1.5kgまで	1.5kgまで	1.5kgまで
漂白つけおき(30分/60分)	1kgまで	1kgまで	—	—	—
槽洗浄(お手入れ機能)	3時間/12時間	3時間/12時間	3時間/12時間	3時間/12時間	3時間/12時間

※1:別売の犬物洗い用洗濯ネット(CN-3) 希望小売価格 3,850円(税込)、もしくは(CN-4) 希望小売価格 4,400円(税込)が必要です。(CN-4)はAQW-VP14B/VP12Bでご使用ください。

寸法図(mm)



●このページの各データは、日本電機工業会「洗濯性能評価方法」によります。 ●付属の風呂水ポンプの吸水ホース長さは4mで、吸い上げ高さは1.0mを目安としています。 ●給水ホースの長さは80cmです。 ●電源コードの長さは約1.9mです。
◆製品の定格およびデザインは改善等のため予告なく変更する場合があります。◆製品の色は印刷物ですので実際の色と多少異なります。

アキュア株式会社 aqua-has.com

〒103-0012 東京都中央区日本橋堀留町1丁目11番12号

●このカタログは環境に配慮した植物油インキを使用しています。

●このカタログの内容についてのお問い合わせは、お近くの販売店にご相談ください。
もし、販売店でおわかりにならないときは、当社お客さまご相談窓口におたずねください。

●このカタログの記述内容は2026年5月現在のものです。 [AQW2090]

AQUA



洗剤が
泡で
出てくる

汚れを浮かせる
マジックパワー

進化系
洗浄機能



NEW 泡フルウォッシュ搭載 全自動洗濯機 VP series

洗剤を「泡化」し投入する新テクノロジーが洗浄ポテンシャルをパワフルに引き出す。

泡のチカラで激落ち



【イメージ】

写真はAQW-VP14B(W)です。
*説明用に、ふたを開けて撮影しています。
泡立ち具合は、洗剤の種類・水道水圧・水温等によって異なります。



★AQW-VP14B、洗濯8.4kg時「標準コース」において、当社実験による。衣類の量・素材、汚れの量・種類、洗剤の種類、水温等によって汚れ落ちは異なります。

泡フルウォッシュ

きめ細かい泡が繊維の奥まで素早く浸透、汚れを洗い落とす

STEP 1 泡立てる


「泡生成ユニット」で泡立てた高濃度の洗剤液を洗濯槽とパルセーターを低水位から回転させることで、衣類全体に行き渡らせます。

STEP 2 浸透させる


槽を高速回転させることで、遠心力で繊維の奥まで洗剤液の泡を素早く浸透させ、汚れを落としやすくします。

STEP 3 洗う

パルセーターが引き起こす立体水流で大きくかかはん、しっかりもみ洗い。ガンコな汚れも芯から洗い落とします。



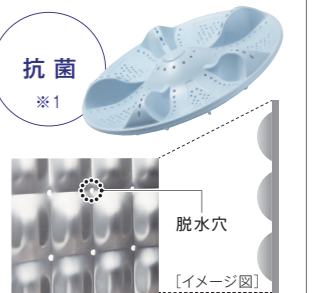
- 1 噴き出し口から、勢いよく給水しながら、空気を吸い込みます。
 - 2 空気を含んだ水が、自動投入の液体洗剤と混ざり、たっぷりの泡を生成。
 - 3 しっかりと泡立てた高濃度の洗剤液を洗濯槽に給水。
- *AQW-VP14B/VP12BとAQW-VP10B/VP9B/VP8Bとは、一部構造が異なります。 *手動投入時は、給水の際、泡生成ユニットを通りません。



タテとヨコの立体水流を起こす
【トルウイングパルセーター】
布傷みを抑えてもみ洗い
【スクラブドラム】

抗菌 ※1

メリハリのある凸凹のドラム壁面は形状に丸みをつけ衣類をしっかりとみ洗います。ドラム壁面の脱水穴を従来機種より小さくすることで、脱水時に衣類が飛び出すのを防いで衣類ダメージを軽減します。



しっかり洗って時短! 標準コース運転時間

14kg VP14B 約39分	12kg VP12B 約35分	10kg VP10B 約34分	9kg VP9B 約29分	8kg VP8B 約29分
-----------------	-----------------	-----------------	---------------	---------------

衣類のダメージを軽減

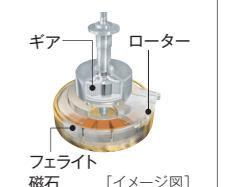
布がらみを抑えて、取り出しやすい【ほぐし仕上げ※2】



★写真はAQW-VP14B(W)です。 *洗濯物の種類や量によっては衣類がほぐれないときがあります。

細かな運動制御で高効率&低騒音を実現
【DDMインバーターモーター】

「アウターローター方式モーター」採用により、スピード洗濯と低騒音化を実現しました。また、モーターの回転を効率的にコントロールする「PWM制御」により、モーターのパワーを最大限に引き出します。



※1:【試験機関】(一財)日本食品分析センター【試験方法】抗菌試験(JIS Z 2801参考)【抗菌方法】抗菌剤を樹脂に練り込み【対象部分】パルセーター【試験結果】菌の増殖抑制率99%以上 ※2:【標準】「自分流」「つけおき」「ジェルボール」コースのときにほぐし運転します。以下の場合にはほぐし運転を行いません。(水量が96L(VP14B)・78L(VP12B)・55L(VP10B)・53L(VP9B)・51L(VP8B)以上のとき/水量を手動で設定した場合/お好みで、すすぎ・脱水(VP14B/VP12Bのみ)または脱水のみを設定した場合/脱水で「やわらか」を設定した場合)

漂白剤も、自動投入



一度の補充で長く使える
大容量タンク [各約750mL]

液体洗剤

液剤が選べる
カスタムタンク

柔軟剤



業界初 設定したタンクが
光ってお知らせ

薄暗いランドリールームでも見やすく、電源を入れたときに、自動投入設定をしているタンクが光るので、間違いを防止できます。

※2:国内家庭用洗濯機において、2025年6月発売。(AQW-VP14A/VP12A)当社調べ。



残量が見やすい
LEDバックライト

写真はAQW-VP14B(K)です。

液体洗剤 柔軟剤 カスタム^{プラス} 自動投入 [AQW-VP14B/VP12B]

※初めて自動投入を使うときには初期設定が必要です。

業界初
※3

生活スタイルに合わせて液剤を投入「カスタムタンク」

※3:国内家庭用洗濯機において、4つの液剤に対応した自動投入タンクを搭載。2025年6月発売。(AQW-VP14A/VP12A)当社調べ。

汗ばむ季節は、
漂白剤を追加して
ニオイ予防をしたい!



[イメージ]

酸素系液体漂白剤をプラス!



[イメージ]

ワイシャツや肌着・靴下など、黄ばみや黒ずみ・ニオイが
気になる衣類は漂白剤を追加投入

大切な衣類は
おしゃれ着洗剤で洗って、
長持ちさせたい!



[イメージ]

おしゃれ着用洗剤をプラス!



[イメージ]

[イメージ]

「おしゃれ着コース」を選べば、自動で
カスタムタンクからおしゃれ着用洗剤を投入※4

おとなと赤ちゃんの
衣類で
液剤を変えたい!



[イメージ]

違う種類の洗剤をプラス!



[イメージ]

[イメージ]

おとなの衣類は通常の洗剤、肌が弱い方や
赤ちゃんの衣類は無添加のナチュラルな洗剤で分け洗い

柔軟剤を気分や
家族によって
使い分けたい!



[イメージ]

違う種類の柔軟剤をプラス!



[イメージ]

[イメージ]

オンの日は、好き嫌いが分かれにくいフローラル系の柔軟剤を少なめで投入、
オフの日は、おうちでリラックスできるラベンダー系の柔軟剤を投入

他にも
こんな
使い方

季節に合わせて、液剤をチェンジ!

梅雨シーズンは
部屋干しの
ニオイ対策に、
漂白剤。



[イメージ]


冬はセーターを
洗うために、
おしゃれ着用
洗剤に!



[イメージ]

サブタンクとして利用、省手間・省スペース!

同じ種類の洗剤や柔軟剤を
2つのタンクに入れて、補充
の手間減・ストックの保管ス
ペースも不要に。



2タンク分の
洗剤で
容量さらに
アップ

お手入れかんたん^{※5}

取り外して、水洗いできる自動投入タンク!

自動投入タンクは取り
外して、水洗いができ
ます。また、経路のお手
入れも、洗浄モードで
かんたん、きれいに。



液体洗剤 柔軟剤 自動投入 [AQW-VP10B/VP9B/VP8B]

自動で適量を投入! 計量の手間を省いてラクラク!

液体洗剤
タンク容量
約560mL

柔軟剤
タンク容量
約560mL

手動
投入
※6



※1:手動投入容器は、液体洗剤・酸素系液体漂白剤・柔軟剤が使用できます。粉末合成洗剤・粉末漂白剤・ジェルボール型洗剤は洗濯槽に直接入れてください。塩素系漂白剤は洗濯槽内の「洗剤・漂白剤投入口」に入れてください。 ※4:おしゃれ着用洗剤を自動投入設定した場合。 ※5:2~3ヶ月に1度を目安に自動投入タンク・経路のお手入れをしてください。 ※6:手動投入容器は、液体洗剤・酸素系液体漂白剤・柔軟剤・粉末合成洗剤・粉末漂白剤が使用できます。ジェルボール型洗剤は洗濯槽に直接入れてください。塩素系漂白剤は洗濯槽内の「洗剤・漂白剤投入口」に入れてください。

使いやすさを考えた気配り設計

前方が低くなっているので
取り出しやすい



調節できる
2段階
ストッパー付き
折れぶた



《ワイドオープン投入口》

すり鉢状になっている投入口はボディ前面が薄洗濯槽までの距離が近いので、毛布や掛けふとんなどの大きな洗濯物も出し入れしやすい!



ふたを開けたままでも操作できる
【バック操作パネル】



お手入れしやすい
【フラットデザイン】



強化ガラス採用
GLASS TOP

凹凸の少ない
シームレスな
デザイン

運転状況がひと目でわかる【操作パネル】 VP14B/VP12B
「洗い」「すすぎ」「脱水」の各行程にも、デジタル表示ディスプレイを追加。直感的な操作がしやすく、かんたんに設定できます。「洗い」と「脱水」はそれぞれ1分単位で設定可能。

取扱説明書をすぐに確認できる【二次元コード】
操作のしかたをスマートフォンを使って、その場で確認できます。



インテリアに合わせて選べる 2カラー



大容量と奥行コンパクトを両立

大容量タイプなのに、防水バンにすっきりおさまるスリムな奥行を実現。実用性を兼ね備え、空間をミニマルに美しくみせるコンパクト設計です。

AQW-VP14B/VP12B



AQW-VP10B/VP9B/VP8B



大物もまとめ洗いも
【洗濯・脱水容量14kg】
AQW-VP14B



汚れや素材に合わせて選べる多彩なコース

漂白剤^{※3}自動投入で手軽につけおき

【漂白つけおきコース】 NEW AQW-VP14B/VP12Bのみ

面倒なバケツやゴム手袋の準備は不要。洗濯槽でつけおきし、その後洗います。つけおき時間は、汚れ具合や衣類に合わせて30分/60分の切り替えができます。洗濯容量:1kgまで

*酸素系液体漂白剤をカスタム自動投入設定時のみお使いいただけます。



★AQW-VP14B、洗濯1kg時「漂白つけおき(60分)コース」において、当社実験による。衣類の汚れは人工皮脂によるものです。すべての黄ばみやニオイを除去できるわけではありません。衣類の量・素材、汚れの量・種類、洗剤の種類、水温等によって汚れ落ちは異なります。 ※3:酸素系液体漂白剤。衣類の表示マークで洗濯可否をご確認の上お使いください。

洗剤の力を引き出してしっかり洗う【つけおきコース】 NEW

洗い行程の前に、つけおきとかくはんをくり返すことで、洗剤の力を引き出し、衣類のしつこい汚れを浮かせて落とします。つけおき時間は、汚れ具合や衣類に応じて、30分/60分/90分の切り替えができます。

汚れ移りが気になるときに【2度洗いコース】

しつこい油汚れなどを予洗い・本洗いの2回でしっかり洗うから、他の衣類への汚れ移りを防ぎます。洗濯容量:5kgまで^{※4}

*液体洗剤 自動投入専用コースです。 ※4:洗濯・脱水容量10kg以下のモデルは4kgまで。

ご家庭で洗濯して清潔に【ふとん・毛布コース】

汗やニオイが気になる毛布や夏掛けふとんを洗濯できます。

毛布
7.5kgまで^{※5}
【AQW-VP14B】

*別売の大物洗い用洗濯ネットをご使用ください。
※5:洗濯・脱水容量12kgのモデルは6kgまで、10kg以下のモデルは4.5kgまで。

布がらみを抑えて洗う【シワ低減コース】

軽い汚れのお気に入り衣類を、洗剤液で泳がせるように洗うことでシワを抑えて洗います。

*素材によっては布傷みするおそれがありますので、ご注意ください。




こだわりの清潔仕様

清潔に使い続けるために、手間なくお手入れしやすい設計に加え、キレイを保つための機能が充実。

【底までステンレス^{※6}】

洗濯槽の底までステンレスにすることで槽を清潔に保ちます。

【抗菌^{※7}加工部品】




お手入れのタイミングを
点滅してお知らせ
【槽洗浄お知らせサイン^{※8}】



お洗濯のたびに除菌^{※9}・黒カビを抑制^{※10}

【カビケア槽自動おそうじ】

すすぎの最後に洗濯槽を回転させ、遠心力による強い水流で洗濯槽の裏側の汚れを洗い流すことで、槽の除菌^{※9}、黒カビを抑えます^{※10}。



【らくらく槽乾燥^{※11}】

脱水終了後、電源を切らずに洗濯物を取り出し、上ぶたを閉めると、自動で槽乾燥運転を行い、洗濯・脱水槽の水分を取り除きます。所要時間 約1時間

※6:AQW-VP14B/VP12Bのみとなります。 ※7:【試験機関】(一財)日本食品分析センター【試験方法】抗菌試験(JIS Z 2801参考)【抗菌方法】抗菌剤を樹脂に練り込み【対象部分】バルセーター糸くずフィルター枠【試験結果】菌の増殖抑制率99%以上。 ※8:「槽洗浄」ランプが点滅したら槽洗浄3時間コースでお手入れしてください。 ※9:【試験機関】(一財)日本食品分析センター【試験方法】洗濯・脱水槽および外槽に取り付けた菌液付着プレートの生菌数測定【除菌方法】カビケア槽自動おそうじによる【対象部分】洗濯・脱水槽および外槽【試験結果】菌の減少率99%以上。 ※10:【試験機関】(一財)日本食品分析センター【試験方法】洗濯・脱水槽外側に取り付けられた培地付着布によるカビ発育確認【カビ抑制方法】カビケア槽自動おそうじによる【対象部分】洗濯・脱水槽【試験結果】カビの発育なし。 ※11:「らくらく槽乾燥」は「カビケア槽自動おそうじ」と合わせて設定できます。 ※全ての菌に対して効果があるわけではありません。