

コインランドリー別売部品 ※オー / ン価格の商品は希望小売価格を定めておりません。 **部品** サービス部門扱い **商品** 営業部門扱い

部品	部品コード 希望小売価格	用途	対象機種	部品	品番・部品コード 希望小売価格	用途	対象機種	部品	品番・部品コード 希望小売価格	用途	対象機種
コントロール機構完成B 部品	301 0 1000 99600 6,050円(税込) 5,500円(税抜)	押しボタン式に変更できます。	MCW-C70L C50L W7C	50円メカ 部品	301 S 8410 00300 4,400円(税込) 4,000円(税抜)	50円刻みの設定ができます。	MCW-C70L C50L W7C	単独式洗剤自動投入器 商品	HHH-CLD-106 38,500円(税込) 35,000円(税抜)	当社指定の洗剤または柔軟剤を自動投入することができます。	MCW-C70L C50L
コントロール機構完成C 部品	305 0 1000 02100 5,500円(税込) 5,000円(税抜)	押しボタン式に変更できます。	MCD-D7C	ダクトセット 部品	305 S 1214 00100 6,600円(税込) 6,000円(税抜)	排気ダクト(長さ1.5m)	MCD-CK50L D7C	安心ロックユニット 商品 ※1	HHH-LK-CK50 38,500円(税込) 35,000円(税抜)	ドアロックする時に使用します。	MCD-CK50L
コントロール機構完成D 部品	305 0 1000 01900 11,000円(税込) 10,000円(税抜)	押しボタン式に変更できます。	MCD-CK50L	集中式洗剤自動投入器 商品	HHH-CLD-107 26,400円(税込) 24,000円(税抜)	当社指定の洗剤または柔軟剤を自動投入することができます。	MCW-C70L C50L W7C	価格ラベルキット 商品	HHH-PRICE-MCW 1,430円(税込) 1,300円(税抜)	料金を変更するときに使用します。	MCW-C70L C50L
給湯キット 商品	HHH-HV-3 8,250円(税込) 7,500円(税抜)	お湯洗いができます。	MCW-C70L C50L W7C	外形寸法: 幅125×奥行110×高さ97(mm)							


※1:取り付けをおこなう場合は、別売の「特殊ドライバー」(部品コード:S-005900/希望小売価格3,850円(税込)/3,500円(税抜))と、別売の「特殊ドライバー-20」(部品コード: 0530068316/希望小売価格3,850円(税込)/3,500円(税抜))が必要です。

- 助剤投入器専用 洗剤・ソフト剤 **商品**
HHH-ハダピュアセンザイ(洗剤17kg入り) オープン価格*
HHH-ハダピュアソフター(柔軟剤17kg入り) オープン価格*
- スニーカーウォッシャー専用洗剤 **商品**
HHH-テクノスニーカー(18kg入り) オープン価格*

⚠️ 安全に関するご注意 (洗濯乾燥機・洗濯機・コインランドリー)

●ご使用前に「取扱説明書」をよくお読みのうえ、正しくお使いください。

- 消費電力が1kW以上の機器は、定格15A以上の電源コンセントに直接接続してお使いください。火災の原因となります。
- アース線を確実に取り付けてください。故障や漏電のときに感電するおそれがあります。アース線のガス管への取り付けは絶対しないでください。アースの取り付けは販売店にご相談ください。
- 浴室や風雨にさらされる場所など湿気の多い場所には据え付けしないでください。感電、火災、故障、変形などのおそれがあります。
- 防水性のシートや衣類は、洗濯および脱水しないでください。脱水中に異常振動を起こし、本体の損傷やけがをすることがあります。
- 食用油、動物系油、機械油、ドライクリーニング油、美容オイル(ボディオイル、エステ系オイルなど)、ベンジンやシンナー、ガソリン、樹脂(セルロース系)などの付着した衣類や、ポリプロピレン/繊維製の衣類は洗濯後でも絶対に乾燥しないでください。油などの酸化熱による自然発火や引火のおそれがあります。
- お子さまをドラムに入らせないでください。ドラム内に閉じ込められて、窒息、やけど、感電、けが、溺れるなどのおそれがあります。

愛情点検	★ 長年ご使用の洗濯乾燥機・洗濯機の点検を! ★	ご使用中止
	<p>このような症状はありませんか</p> <ul style="list-style-type: none"> ●脱水槽が止まりにくい。 ●水もれる。(ホース、水槽、給水栓継手) ●こげくさい臭いが出たり、運転中に異常な音や振動がある。 ●本体にさわるとビリビリ電気を感じる。●据付が傾いたりグラグラしている。 ●スイッチを入れても、動かないときがある。●タイマーが途中で止まることある。 ●電源コード、プラグが異常に熱い。●その他の異常・故障がある。 	<p>このような症状のときは、故障や事故防止のため、スイッチを切りコンセントから電源プラグを抜いて必ず販売店に点検・修理をご相談ください。</p>

⚠️ 経年劣化に係る安全上のご注意

- 洗濯機(洗濯乾燥機を除く)は長期使用製品安全表示制度の対象商品です。
- 機器本体には「製造年」「設計上の標準使用期間」「経年劣化についての注意喚起」の表示をしております。
- 長期にわたりお使いいただくと発火・けが等の事故に至るおそれがありますので、音やにおいなど製品の変化にご注意ください。

保証書に関するお願い

- 取扱説明書の裏表紙が保証書になっています。(一部の品番は商品に添付しております)ご購入の際、必ず記入事項をご確認の上、保存ください。尚、店名、ご購入年月日の記載のないものは無効となります。
- 商品の補修用性能部品の保有年数は次の通りです。洗濯乾燥機・洗濯機…保有期間は製造打ち切り後6年。

その他使用上のご注意

- 美容院、美容院などでの業務用使用、また寮や病院など共同でご使用になり1日の使用時間が一般家庭に比べて極端に長い場合には、短時間で部品交換(ベルト、プリー、フィルター、ファンなど)が必要になることがあります。このようなご使用は、保証期間の対象となりません。お買い上げ販売店にご相談の上、定期的な点検・掃除を依頼してお使いになることをおすすめします。(洗濯乾燥機・洗濯機を正しくお使いいただくために)●電気容量やコンセント形状は製品に合ったものをご使用ください。●床面強度が十分ある場所に、水平に設置してください。●水道水圧は0.03～1MPaが適切です。●給水ホースを接続した水栓は、ご使用中以外は閉めてください。マジック継手のゆるみ等により、水もれることがあります。●洗濯機をご使用の場合、脱水時には、脱水槽の回転が完全に止まるまで、絶対に脱水槽などに手をふれないでください。事故(けが)のもとになります。●洗濯機の風呂水ポンプを使用せずに、風呂水を洗濯機に吸水するシステムをご使用の場合は、システムメーカーにご確認ください。(洗濯乾燥機を正しくお使いいただくために)●乾燥してはいけないもの-ウール・絹製品・毛皮・皮革製品、タンブラー(回転式)禁止表示、吊り干し・平干し表示があるもの(※絹・麻の繊維でも、少し縮むことがあります)。●のり付けた衣類は乾燥しないでください。フィルターの目づまりなどの原因になります。●契約電力が小さい場合は電気工事店にご相談の上、電気工事をしてください。●水や湿気、直射日光が直接あたる所は避け水平に設置してください。●乾燥後の衣類に静電気が発生する場合があります。洗濯時に市販の柔軟剤をご使用ください。※製品を収納キャビネット等に組み込まれますと、法令に違反する場合があります。事前に関係各庁へ問い合わせてください。

- 製品の定格およびデザインは改善等のため予告なく変更する場合があります。●製品の色は印刷物ですので実際の色と多少異なります。●このカタログの内容についてのお問い合わせは、お近くの販売店にご相談ください。もし、販売店でおわかりにならないときは、当社お客様窓口におたずねください。

[J-MOSSへの対応] <https://aqua-has.com/about/j-moss/>

お客さまご相談窓口	固定電話 からは	0120-880-292
受付時間(365日) 9:00~18:30	携帯電話 からは	0570-040-292 (有料)
	FAXからは	0570-013-790 (有料)

修理サービスご相談窓口	固定電話 からは	0120-778-292
受付時間 月曜日~金曜日 9:00~18:30 土曜・日曜・祝日 9:00~17:30	携帯電話 からは	0570-030-292 (有料)

- ご相談窓口でお受けした、お名前、ご住所、お電話番号などの個人情報は、商品・サービスに関わるご相談・お問い合わせの対応のみを目的として用い適切に管理いたします。なお、この目的のためにアクア株式会社および関係会社で上記個人情報を利用することがあります。また、お客さまが当社にお電話でご相談、ご連絡いただいた場合には、お客さまのお申し出を正確に把握し、適切に対応するために、通話内容を録音させていただくことがあります。詳しくは、当社ホームページをご覧ください。

アクア株式会社 〒103-0012 東京都中央区日本橋堀留町1丁目11番12号

 ●このカタログは環境に配慮した植物油インキを使用しています。

●このカタログの記述内容は2026年6月現在のものです。 AQW1062

たくさん汚すの、
賛成です!
羽生結弦

挑戦しよう。何度でも。

自分の限界はまだ先にあると、
誰よりも強く信じて。
挑戦するから、たくさん失敗する。
それでも、何度だって、前を向こう。

汗も、涙も、挑戦のしるしだ。
また洗えばいい。そうだろ? 負けず嫌い。

その汚れは # 挑戦のしるし



AQW-DXS12A-L/R

AQW-VP14B

本カタログ掲載商品の価格には、配送費、設置調整費、アース工事費、使用済み商品の引き取り費用等は含まれておりません。また、洗濯機を廃棄する場合には家電リサイクル法に基づく収集・運搬料金、再商品化等料金(リサイクル料金)が必要になります。

洗いのプロAQUA コインランドリー用機器シェア No.1[※]の技術力

※コインランドリー機器出荷台数(2025年1月~12月)において。当社調べ。

創 立 新

AQUAの挑戦は「創新」
それは、暮らしと未来に、
これまでにないつながりを創り、
新しい価値を生み出すこと。
その挑戦に、終わりはない。
無限大の誠心誠意で、
本質の愛を届ける。



まっ直ぐになると、暮らしが変わる。

コンパクト
大容量 まっ直ぐドラム



進化した洗浄力と使いやすさを。

VP series **NEW**



AQUAは、
17年連続^{*1}・グローバル大型家電ブランドNo.1^{*2}の
Haierグループのメンバーです。

ハイアールグループは、中国、アメリカ、欧州諸国、日本などの200以上の国と地域で、10カ所以上のR&Dシステム、163カ所の工場をグローバルネットワークとして展開しています。今後も世界中のリソースを活用した家電製品を通じて、新しい技術とソリューションを提供し、各国の文化・生活習慣・ニーズに合わせた商品で、ユーザーの豊かな暮らしをサポートしてまいります。

*1:「大型家電 販売台数シェア」-冷蔵庫:18年連続・世界No.1(2008年~)、洗濯機:17年連続・世界No.1(2009年~)、冷凍庫:15年連続・世界No.1(2011年~)、ワインクーラー:16年連続・世界No.1(2010年~) *2:ユーロモニター・インターナショナル「Global Major Appliances 2025 Brandランキング」の調査結果をもとに自社調べ(2026年1月)



コインランドリー機器
販売台数シェアNo.1^{*3}の
AQUAは、家庭用の洗濯機を
開発しています。

*3:コインランドリー機器出荷台数(2025年1月~12月)において。当社調べ。



[イメージ]



変わる、まっ直ぐドラム

置ける「まっ直ぐドラム」シリーズが、進化しました。集合住宅にも設置しやすいコンパクトボディはさらに奥行きがスリムに。使いやすさを追求したUIとスッキリ清潔感のあるスクウェアデザインはお手入れもしやすく、暮らしになじみます。オゾンと温風ミストで衣類をリフレッシュする「オゾンエアウォッシュ」搭載の大容量12kg^{※1}モデルと、奥行598mmの薄型タイプの10kg^{※1}モデル、その他ラインナップからお選びいただけます。

NEW Compact Square



コンパクト 大容量12kg^{※1}

AQW-DXS12A



コンパクト 薄型10kg^{※1}

AQW-DMS10A



ライフスタイルや設置場所に合わせて選べる。コンパクト&大容量12kg^{※1}・薄型10kg^{※1}・薄型8kg^{※1}

<p>洗濯・脱水容量 12kg 乾燥容量 6kg</p> <p>AQW-DXS12A</p> <p>-L 左開き -R 右開き</p> <p>-L(W)ホワイト -L(K)サファイアブラック</p>	<p>洗濯・脱水容量 10kg 乾燥容量 5kg</p> <p>AQW-DMS10A</p> <p>-L 左開き -R 右開き</p> <p>-L(W)ホワイト -L(K)サファイアブラック</p>	<p>洗濯・脱水容量 12kg 乾燥容量 6kg</p> <p>AQW-SD12A</p> <p>-L 左開き -R 右開き</p> <p>-L(W)ホワイト</p>	<p>洗濯・脱水容量 8kg 乾燥容量 4kg</p> <p>AQW-SD8A</p> <p>-L 左開き -R 右開き</p> <p>-L(W)ホワイト</p>	<p>洗濯・脱水容量 8kg 乾燥容量 4.5kg</p> <p>AQW-D8A</p> <p>-L 左開き -R 右開き</p> <p>-L(W)ホワイト -L(K)サファイアブラック</p>
---	---	---	---	---

※1:洗濯容量。 ※2:別売部品L型給水ホースSWHOSE-L1を使用した場合は100cm以上。 ※3:設置可能な防水パン:内寸幅590mm、内寸奥行540mm、壁までの奥行590mm以上 (AQW-DMS10A/SD8A/D8Aは奥行570mm以上)、詳しくはP16の設置可能な防水パンサイズをご参照ください。 *設置の際は説明書にしたがって、本体の上部・左右・後方にスペースを確保してください。

集合住宅にも設置しやすい4つのPoint

- 家事動線に合わせて左開き/右開きが選べる

-L 左開き | -R 右開き

写真はAQW-DXS12A-L/R(W)です。
- 奥行きスリムなので開閉スペースを確保しやすい

AQW-DXS12A AQW-DMS10A

ドア開時最大寸法 1161mm (AQW-DXS12A) | 1093mm (AQW-DMS10A)
- 設置面から水栓までの高さ110cm以上^{※2}なら設置OK

110cm以上^{※2}あればOK
- 奥行きスリムに設置できる

排水ホースが本体外形寸法からはみ出ません

*運転中、本体の上に重いもの、液体物、落下・振動により破損の恐れがあるものを置かないでください。倒れて破損したり落下して破損・けがをしたりする原因、移動したり倒れたりして本体に傷が付く原因になります。 ●まっ直ぐドラムはアーク株式会社登録商標です。

まっ直ぐドラム

ドラムが「まっ直ぐ」になると洗濯が変わる

水平の洗濯槽「まっ直ぐドラム」の回転で衣類を持ち上げ、高い位置からたたき洗いすることで、ガンコな汚れもスッキリ落とします。衣類が絡みにくいため、洗いムラ・乾燥ムラを抑え、シワの少ない仕上がりに。また、スルツと取り出せて、日々の洗濯を快適にします。



[イメージ]

コインランドリー用 機器シェアNo.1*の技術力を家庭用に

*コインランドリー機器 出荷台数 (2025年1月~12月)において。当社調べ。

ドラムがまっ直ぐの場合

まっ直ぐドラム

ドラムが水平なので、衣類が絡みにくい!

洗濯槽の手前から奥まで、水が行き渡りやすく、洗いムラを抑える!

運転が止まると

衣類が絡みにくく取り出しやすい!

ドラムがななめの場合 当社従来機種 AQW-DJ7000 (2013年発売)

傾きにより衣類が絡みやすく、シワになりやすい

水の浸透が不均等になり、洗いムラが起こりやすい...

運転が止まると

衣類が絡まって取り出しにくい...

洗浄力を高める独自のドラム構造


① スクラブドラム

丸みのある凹凸形状の壁面で布傷みを抑えて、しっかりもみ洗い。乾燥時やオゾンエアウォッシュ時はドラム壁面への衣類の当たりを和らげ、布傷みを抑えます。



② ワイドS型パッフル & ③ トリプルホイール

衣類を高い位置まで持ち上げて、たたき洗い効果を高め、ドラムの回転方向が左右切り替わるたびに、衣類の前後の入れ替わりを促進し、ムラなく洗います。



お洗濯の様子が見える [庫内灯(白・青)*1] DXS12Aのみ

洗濯物の出し入れ時は庫内灯が点灯するので、洗濯槽内が見やすく便利です。運転中も、気になるタイミングで操作パネルのボタンを押すと、庫内灯が点灯するので洗っている様子や乾かしている様子も確認できます。



オゾン使用コースは、オゾンマークと青色LEDが点灯

*1:AQW-DXS12Aのみ。電源を入れたときなどは白色、オゾンを使用するコースでは青色に点灯します。

泡フルウォッシュ^{※2※3} DXS12A/DMS10Aのみ

泡のシャワーで洗剤を浸透^{※2※3}、ガンコな汚れもキレイに



[イメージ]

STEP 1 泡フルウォッシュ^{※2}

洗剤泡が繊維の奥まで浸透。汚れ落ちを良くします。

※2:泡フルウォッシュは液体洗剤自動投入時に機能します。洗剤手動投入時はドラムの底から給水を行い、高濃度洗剤を素早く衣類に浸透させてから、たたき洗いもみ洗いをします。 ※3:AQW-SD12A、SDBA、D8Aはオールラウンド浸透洗浄です。オールラウンド浸透洗浄はドラムの底から給水を行い、高濃度洗剤を素早く衣類に浸透させてから、たたき洗いもみ洗いをします。

たくさんの洗濯物をスピーディーにスピード洗濯

標準コース運転目安時間 約 **29分** (洗濯時)

[12kg衣類イメージ]

洗いはじめに、高濃度の洗剤液を泡立たせてシャワー状にして勢よく降り注ぎます。洗剤液の泡が繊維の奥まで素早く浸透し、汚れを落としやすくします。まっ直ぐドラムで衣類を高く持ち上げて落とす「たたき洗い」と、回転を左右切り替えながらドラム壁面でやさしく「もみ洗い」をして、ムラを抑えてキレイに洗い上げます。



★AQW-DXS12A、洗濯2kg時「標準コース」において。当社実験による。衣類の量・素材、汚れの量・種類、洗剤の種類、水温等によって汚れ落ちは異なります。

泡フルウォッシュのしくみ

- 勢よく給水しながら自動投入の液体洗剤を混ぜ合わせて高濃度の洗剤液を作り、空気を取り込むことでしっかり泡立たせます。
- 泡立たせた洗剤液をシャワーにして、上から勢よく衣類に噴射して、汚れに浸透させます。
- ドラムの底から給水して水を溜めて洗い始めます。

[イメージ]

部分汚れをラクにつけ置き洗いできる [置きラコース^{※4}] ※4:液体洗剤自動投入専用コースです。

予洗いたい衣類を洗濯物の一番上に置くだけ。泡フルウォッシュで洗剤液が衣類に浸透し、食べこぼしや、エリ・そで口などの汚れを集中的に洗います。

使い方はかんたん!

- 汚れた面を上にして中央の一番上にセット。
- 泡フルウォッシュで洗剤液を浸透させて、5分間つけ置き。
- 他の衣類と一緒に本洗い。

※泡のシャワーが降り注ぐ様子を見せるために、特別にドアを開けて撮影しています。実際にはドアを開けて使用します。

よだれかけ(綿75%、ポリエステル25%)

食べこぼし(離乳食) / スッキリキレイに /

洗濯・脱水容量/乾燥容量

AQW-DXS12A 4.5kgまで

AQW-DMS10A 3.5kgまで

★AQW-DXS12A、洗濯2kg時「置きラコース」において。当社実験による。衣類の量・素材、洗剤の種類、水温等によって汚れ落ちは異なります。

搭載機種	DXS12A	DMS10A	SD12A	SDBA	D8A
泡フルウォッシュ ^{※2}	●	●	—	—	—
オールラウンド浸透洗浄	—	—	●	●	●

0 オゾンエアウォッシュ DXS12Aのみ

オゾンと温風ミストで
清潔に

頻繁に水洗いしない衣類を、オゾンと温風ミストで清潔に^{※1}

少量の水を使いマイクロミストで衣類に潤いを与え、ヒートポンプ乾燥の温風とタンブラリングによってシワを伸ばしながらふんわり仕上げます。さらにオゾンと温風と共に洗濯槽内に循環させることで、衣類の除菌^{※2}・消臭^{※3}・ウイルス抑制^{※4}・花粉抑制^{※5}をします。オゾンの効果により従来機種と比べてヒートポンプの電気代を抑えて^{※6}衣類ケアができます。

除菌^{※2}

オゾンと温風で
除菌

ウイルス抑制^{※4}

オゾンと温風で
ウイルスを抑制

花粉抑制^{※5}

オゾンと温風で
花粉を
90%以上抑制

**シワ
伸ばし
ふんわり
仕上げ**

消臭^{※3}

衣類に染み付いた
気になるニオイに

こんな衣類も
帰宅後・外出前に
エアウォッシュ!

頻繁に水洗いできない
制服のジャケット

シワになってしまった
コート

タバコのニオイが
染み付いたスーツ

外回り後の
ジャケット

衣類や目的に合わせて選べる5コース

標準(除菌プラス)コース 運転時間60分 | 容量1.5kgまで

除菌^{※2}・ウイルス抑制^{※4}

シワ伸ばし・ふんわり仕上げ

花粉抑制^{※5}

消臭^{※3}

帰宅後のコートや、制服などのリフレッシュに!

ダウンジャケット
(表地/裏地: ポリエステル100%、
中わた: ダウン90%、フェザー10%)

ダウン
ジャケットの
ふんわり感が
大幅アップ

つぶれてベタンコ...

エアウォッシュ後

★AQW-DXS12A、1kg投入時「標準コース」において、当社実験による。衣類の量・素材、一緒に運転するものの種類によって仕上がりは異なります。

標準コース 運転時間30分 | 容量1.5kgまで

シワ伸ばし・ふんわり仕上げ

消臭^{※3}

サッと消臭したいときやシワを取りたい衣類に

ジャケット
(ポリエステル95%、
ポリウレタン5%)

エアウォッシュ前

ジャケットも
リフレッシュ

★AQW-DXS12A、1kg投入時「標準コース」において、当社実験による。衣類の量・素材、一緒に運転するものの種類によって仕上がりは異なります。

おしゃれ着コース^{※7} 運転時間20分 | 容量1.5kgまで

消臭^{※3}

スーツや帽子など型くずれのしやすいものや、ウールなどデリケートな衣類に

ぬいぐるみ
(ポリエステル)

エアウォッシュ前

ぬいぐるみの
毛並み
ふわふわに

★AQW-DXS12A、1kg投入時「おしゃれ着コース」において、当社実験による。衣類の量・素材、一緒に運転するものの種類によって仕上がりは異なります。

Point 1 タンブラリング

ドラムがゆっくり回転して衣類をやさしくかくはん。ミストと温風を衣類にまんべんなく行き渡らせ、ホコリやニオイ粒子を落としやすくします。

Point 2 マイクロミスト


超音波振動子を使って水をマイクロミストにして洗濯槽内に噴霧。ミストが繊維の奥まで浸透し、適度なうるおいを与えてシワを伸ばしたり、ニオイ粒子を吸着して蒸発とともに衣類を消臭^{※3}します。

Point 3 温風


ヒートポンプによって衣類を温めます。ニオイ粒子を剥がれやすくし、大量の風を当てることで消臭^{※3}・ホコリを除去します。

Point 4 オゾン

オゾン洗濯槽内に充満させて、温風と共に衣類に付いたニオイや雑菌を消臭^{※3}・除菌^{※2}をします。さらにウイルス抑制^{※4}や花粉抑制^{※5}もできます。



オゾン(O₃)と温風がニオイや雑菌、ウイルス、花粉にアタック!
ニオイや雑菌を消臭^{※3}・除菌^{※2}、ウイルス、花粉は抑制^{※4}・^{※5}
作用後、オゾン(O₃)は酸素(O₂)に還ります



ミストアイロンコース 運転時間60分 | 容量1.0kgまで

強力シワ伸ばし

大量ミスト&大風量で強力シワ伸ばし
ワイシャツ4枚分のシワを伸ばし、アイロン掛けの手間を省きます。
吊り干したワイシャツの仕上げや、着用後の制服・コート、
シワになりやすい綿シャツにオススメです!

ワイシャツ(綿100%)

エアウォッシュ前

シワが取れて
キレイに

★AQW-DXS12A、1kg投入時「ミストアイロンコース」において、当社実験による。衣類の量・素材、一緒に運転するものの種類によって仕上がりは異なります。

※1:ミストやオゾンを使用しないコースがあります。 ※2:【試験機関】(一財)日本食品分析センター【試験方法】菌液付着試験布の生菌数測定【除菌方法】「エアウォッシュ標準(除菌プラス)コース」による【対象部分】ドラム内の衣類【試験結果】(菌の減少率)99%以上 ※3:【試験機関】近江オドエアサービス(株)【試験方法】タバコ臭付着試験布を6段階臭気強度表示法にて評価【消臭方法】「エアウォッシュ」による【対象部分】ドラム内の衣類【試験結果】おしゃれ着コース:初期3.5、エアウォッシュ2.5/標準コース:初期3.5、エアウォッシュ2/標準(除菌プラス)コース:初期3.5、エアウォッシュ2 ※4:【試験機関】(一財)北里環境科学センター【試験方法】ウイルス付着試験布のウイルス減少率測定【抑制方法】「エアウォッシュ標準(除菌プラス)コース」による【抑制部分】ドラム内の衣類【試験結果】(ウイルスの減少率)99%以上 ※5:【試験機関】(一財)北里環境科学センター【試験方法】スギ花粉抽出液付着試験布の花粉抑制率をELISA法にて測定【抑制方法】「エアウォッシュ標準(除菌プラス)コース」による【抑制部分】ドラム内の衣類【試験結果】(花粉抑制率)90%以上 ※6:エアウォッシュ標準(除菌プラス)コース運転1回あたりの電気代: AQW-DXS12Aの場合、約10.1円(消費電力量約327Wh)、当社従来機種AQW-DX12R(2024年発売)の場合、約15.5円(消費電力量約500Wh) ※7:おしゃれ着コースは温風ミストを使わず、送風とタンブラリングで衣類を消臭します。 ※8:エアウォッシュは「はっ水復元コース」による「はっ水機能の復元」【試験機関】(一財)ポーケン品質評価機構【試験方法】「はっ水機能が劣化したナイロン布をJIS L 1092、はっ水度試験(スプレー試験)の比較見本にて評価【はっ水復元方法】「エアウォッシュはっ水復元コース」による【はっ水復元部分】ドラム内の衣類【試験結果】初期1級、「エアウォッシュはっ水復元コース」4級 ●はっ水機能復元の効果は、衣類の種類によって異なります。 ●はっ水機能を新品の状態に戻すわけではありません。 ●生地劣化によるはっ水劣化は復元できません。 ●防水加工(水を通さない加工)されたものには効果がありません。 ●全ての面に対して効果があるわけではありません。 ●オゾンエアウォッシュは乾燥を目的としたコースではありません。衣類の状態によっては、オゾンエアウォッシュの効果を得られなかったり衣類を傷めたりするおそれがあります。

はっ水復元コース^{※8} 運転時間110分 | 容量1.6kgまで(1枚)

アウトドアウェア等の「はっ水加工された衣類に」
日々の着用で低下してしまった、はっ水機能を復元します。

アウトドアウェア等の「はっ水加工された衣類に」
日々の着用で低下してしまった、はっ水機能を復元します。

レインコート(ポリエステル100%)

はっ水機能低下

汚れや摩擦で
はっ水基が倒れると、
はっ水性が落ちる

エアウォッシュ前

はっ水機能復元

熱ではっ水基が
起き上がり、
はっ水性が復元する

★AQW-DXS12A、1kg投入時「はっ水復元コース」において、当社実験による。衣類の量・素材、状態によって仕上がりは異なります。

搭載機種	DXS12A	DMS10A	SD12A	SD8A	D8A
オゾンエアウォッシュ	●	—	—	—	—

室温・水温、水道水圧、設置・排水条件、衣類の量や種類・組み合わせ、衣類の片寄りなどにより、使用水量・消費電力量・運転時間が増減します。

ヒートポンプ乾燥

DXS12A/DMS10A/SD12A/SD8Aのみ


衣類が絡みにくく、シワを抑えてふんわり仕上げる

まっ直ぐドラムで衣類をふわっと広げ、シワを伸ばしながら乾燥します。

「水平=まっ直ぐドラム」で絡みを防止しながらタンプリングするので、タオルもふんわり仕上がります。



【イメージ】



★AQW-DXS12A、洗濯3kg時「標準コース」後の天日干し乾燥と、洗濯～乾燥3kg時「標準コース」において、当社実験による。衣類の量・素材、一緒に乾燥するものの種類によって仕上がりは異なります。

ワイシャツ (綿47%、ポリエステル53%)

洗濯～乾燥 1kg時	洗濯～乾燥 3kg時	洗濯～乾燥 6kg時
アイロンなしで 着られる仕上がり	シワが 目立たない	容量が多くても シワが少ない

★AQW-DXS12A、洗濯～乾燥時「標準コース」において、当社実験による。衣類の量・素材等によって仕上がりは異なります。

効率よく乾かす仕組み&お手入れを軽減する便利機能



【イメージ図】

ヒートポンプユニット・熱交換器 DXS12A/DMS10A/SD12A/SD8Aのみ

乾燥中の湿気を含んだ空気を除湿し、乾いた温風をドラムに送ります。約65℃の乾いた低温風でやさしく乾かすので、衣類の傷みを抑えます。

乾燥補助フィルター

内蔵フィルターで取り切れない細かい糸くずをキャッチします。手のひらサイズのフィルターなので、お手入れがらくらく。



週1回程度※5
または
お知らせサインが
点滅したら※6
(詳しくはP13へ)
※6:AQW-DXS12A/
DMS10Aのみ

※5:洗濯～乾燥6kg、1日1回運転時、衣類の量・素材等により、糸くず等の量は異なります。当社調べ。

乾燥フィルター自動おそうじ※7

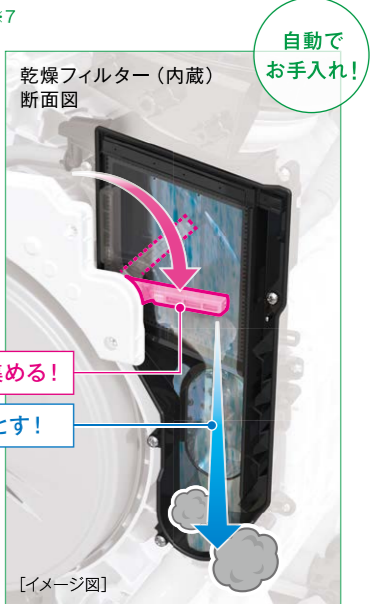
内蔵している乾燥フィルターは自動おそうじ機能付き。フィルター詰まりによる乾燥効率の低下を抑えます。

ホコリを洗い落として排水フィルターに集めます。

※7:乾燥フィルターは内蔵と補助の2種類で構成されています。内蔵の乾燥フィルターを自動でおそうじします。

ゴムワイパーでホコリをかき集める!

シャワー水でホコリを洗い落とす!



自動で
お手入れ!

【イメージ図】

縮みを抑えて、低温でやさしく乾燥、しかも省エネ

ヒートポンプで除湿しながら、約65℃の低温風で縮みを抑えてやさしく乾かします。DXS12A/DMS10A/SD12A/SD8Aのみ



くつ下(綿71%、ナイロン24%、ポリエステル3%、ポリウレタン2%) ★洗濯～乾燥3kg時「標準コース」において、当社実験による。当社ヒートポンプ非搭載機種AQW-DJ7000(2013年発売)と、新商品AQW-DXS12Aとの比較。

湿気を機外に放出しない [無排気乾燥]

乾燥中に湿気を含んだ高温の空気を機外に放出しないので、サニタールームも快適。

搭載機種	DXS12A	DMS10A	SD12A	SD8A	D8A
ヒートポンプ乾燥	●	●	●	●	—
無排気乾燥	●	●	●	●	●
除菌※1乾燥	●	●	—	—	●
乾燥フィルター自動おそうじ	●	●	●	●	●
静止乾燥コース	●	—	—	—	—
脱水・乾燥運転	●	●	●	●	●

※2: [電気代] 電力料金目安単価31円/kWh(税込) [家電公取協調べ、2022年7月改定]で計算。 ※3: [水道代] 水道料金・下水道使用料262円/m³(税込) (内訳: 水道料金137円/m³(税込)、下水道使用料125円/m³(税込)) [日本電機工業会調べ、2025年7月現在]で計算。 ※4: 当社調べ、1日1回365日使用した場合として算出。 *衣類の量や種類、使用環境、お客様の契約内容により電気代・水道代が異なります。 *各データは日本電機工業会自主基準「乾燥性能評価方法」によるものです。

除菌※1もできる

[除菌※1乾燥(標準コース)] DXS12A/DMS10A/D8Aのみ

※1: [試験機関] (一財)日本食品分析センター [試験方法] 菌液付着試験布の生菌数測定 [除菌方法] オゾン(DXS12Aのみ)と高温乾燥による [対象部分] ドラム内の衣類 [試験結果] (菌の減少率)99%以上 *全ての菌に対して効果があるわけではありません。

ランニングコスト	ドラム式洗濯乾燥機				タテ型洗濯乾燥機
	ヒートポンプ乾燥方式 AQW-DXS12A	ヒートポンプ乾燥方式 AQW-SD12A	ヒートポンプ乾燥方式 AQW-DMS10A	ヒートポンプ乾燥方式 AQW-SD8A	ヒーター乾燥方式 AQW-TW10R (2024年発売) 定格洗濯～乾燥5kg時
消費電力量	約950Wh	約1,065Wh	約1,338Wh	約1,595Wh	
標準使用水量	約59L	約48L	約48L	約89L	
1回あたりの電気代※2	約29.5円	約33.0円	約41.5円	約49.4円	
1回あたりの水道代※3	約15.5円	約12.6円	約12.6円	約23.3円	
1回あたりの電気代・水道代	約45.0円	約45.6円	約54.1円	約72.7円	
1年間の電気代・水道代※4	約16,425円	約16,644円	約19,747円	約26,536円	

用途に応じて便利に乾燥

洗濯後、乾燥したい衣類だけ乾燥する場合に [脱水・乾燥運転]

洗濯時よりドラムの回転数を上げて事前により脱水するので、乾燥時間を短縮できます。洗濯運転後に乾燥をしない衣類を取り出し、その他の衣類を乾燥する場合や、手洗いたした衣類を乾燥する場合にお使いください。



縮みやすい・型崩れしやすい衣類などの乾燥に

[静止乾燥コース] DXS12Aのみ

ドラムを静止した状態で、約60℃の温風によって優しく乾燥します。セーターや手洗いたしたスニーカーなどの乾燥にオススメです。

乾燥容量 0.5kg以下 / スニーカー1足まで

ウール・アクリルセーター [イメージ]

布製スニーカー [イメージ]

*ひも付きの場合は、ひもを取り、ペロを上に出し、つまさをドラム奥側に向けて載せます。

こんなものにオススメ

化繊混紡・アクリルなど帽子 [イメージ]

ランジェリー [イメージ]

室温・水温、水道水圧、設置・排水条件、衣類の量や種類・組み合わせ、衣類の片寄りなどにより、使用水量・消費電力量・運転時間が増減します。

お湯洗いモード^{※1} 洗濯容量12kgまで^{※2} お湯洗いでできる! (標準コースの場合)

落ちにくい黄ばみも繊維の奥からキレイに


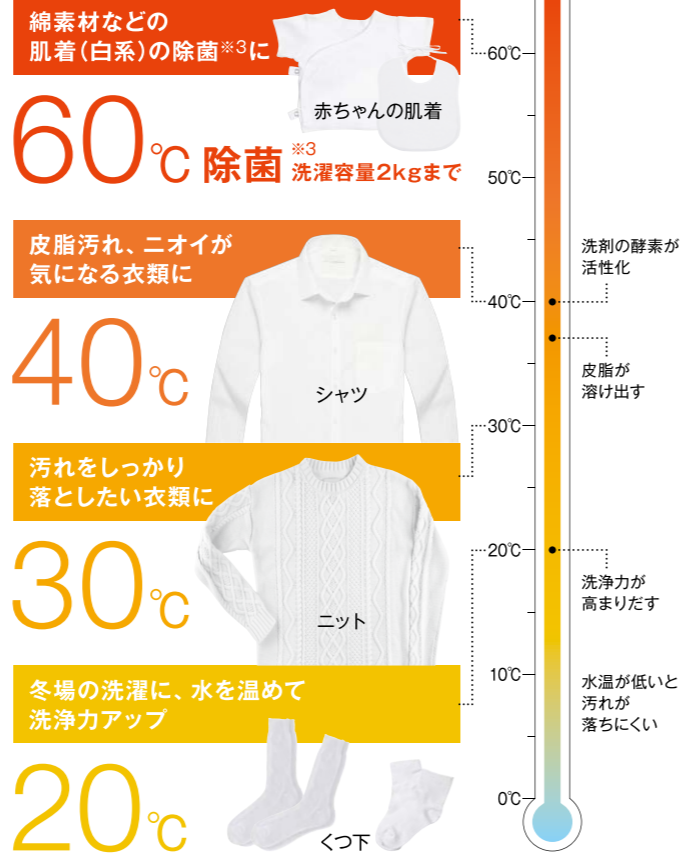
洗剤液を温めることで酵素の力を活性化させ、あきらめていた繊維の奥にしみついた汚れや黄ばみまでキレイに落とします。

*衣類の取り扱い表示をご確認のうえ、水温を選んでください。 *全ての黄ばみを落とせるわけではありません。



[イメージ]

温度設定を変えて、目的や衣類に応じた洗い分けができる



★AQW-DXS12A、洗濯6kg時「標準コース(水温設定:40°C、洗い時間:約2時間)」において、当社実験による。衣類の量・素材、汚れの量・種類、洗剤の種類等によって汚れ落ちは異なります。



★AQW-DXS12A、洗濯6kg時「標準コース(水温設定:40°C、洗い時間:約2時間)」において、当社実験による。衣類の量・素材、汚れの量・種類、洗剤の種類等によって汚れ落ちは異なります。

●P11-12は、AQW-DXS12Aの特長を中心に説明しています。

Aiウォッシュ DXS12Aのみ

10種のセンシングで、お洗濯を自動で調整

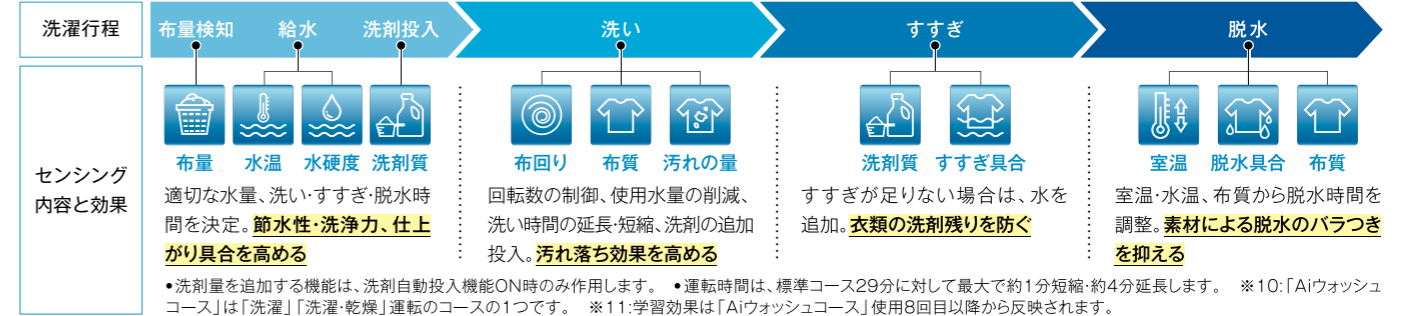
水温や水硬度、洗剤の種類、汚れの量、布質など10種類の洗濯状況をセンシング。その情報を元に、洗い時間や洗剤量などを自動で調整して洗濯します。さらに「Aiウォッシュコース」を使用することで、ご家庭の洗濯パターンを学習し^{※11}、使用条件に合わせた適切な設定で洗い始めます。

こんな場合にもおすすめです!

- 毎回設定を変えるのが面倒...
- 適切なコース選びがわからない
- 冬場、汚れが残っていることがある

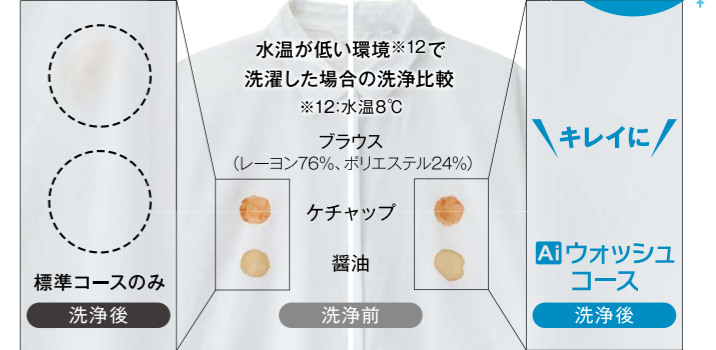
★AQW-DXS12A、洗濯7kg時、「Aiウォッシュコース」において。(水温約8°C、液体洗剤自動投入機能使用)当社実験による。衣類の汚れや洗剤の種類・量、洗濯水の硬度や水温によって効果は異なります。

Aiウォッシュのしくみ



Aiウォッシュなら「仕上がりに不満が残る」お洗濯を減らします

水温が低いと汚れが少し残ることも...



液体洗剤 柔軟剤 自動投入 DXS12A/DMS10Aのみ

お洗濯のたびに適量を自動で投入

洗濯のたびに計量する手間を省き、入れすぎも防ぎます。家事に不慣れな方でもスムーズに! *初めて自動投入を使うときには初期設定が必要です。



かんたん操作で手間いらず

- メリット1 計量・投入の手間を省く!
- メリット2 入れすぎを防ぐ!
- メリット3 不慣れな方でもスムーズ!

搭載機種	DXS12A	DMS10A	SD12A	SD8A	D8A
お湯洗いモード ^{※1}	●	●	●	●	●
Aiウォッシュ ^{※10}	●	—	—	—	—
液体洗剤・柔軟剤自動投入	●	●	—	—	—

室温・水温、水道水圧、設置・排水条件、衣類の量や種類・組み合わせ、衣類の片寄りなどにより、使用水量・消費電力量・運転時間が増減します。

清潔仕様

日常のお手入れの手間を軽減

洗濯のたびに洗濯槽の裏側も除菌※1 & 黒カビを抑制※2
[カビケア槽自動おそうじ※3]

すすぎの最後に、キレイな水を追加して洗濯槽を高速回転させ、遠心力による強い水流で洗濯槽の裏側の汚れを洗い流します。



[イメージ図]

洗濯槽を乾燥させて黒カビを抑制※2 [らくらく槽乾燥]

脱水終了後、電源を切らずに洗濯物を取り出し、ドアを開けてスタートボタンを押すと、1時間乾燥運転します。洗濯槽の水分を取り除くことで黒カビを抑えます。※2

糸くずが気になるパッキンも自動でキレイ

[ドアパッキン自動おそうじ]

パッキンの溝に残った糸くずや洗剤の泡を、すすぎや脱水を始める前に、水で洗い流します。*水滴や落とされにくい糸くず汚れは、運転後に拭き取ってください。



[イメージ図]

ドアパッキン裏を水で洗い流す

[イメージ図]

お手入れしやすいくし型 [排水フィルター]

洗濯で出た糸くずや、乾燥フィルター自動おそうじで洗い落としたホコリなどを、排水時にキャッチ。普段のお手入れは溜まったゴミを捨てるだけ。



洗濯の場合週1回程度

※4:乾燥運転後は毎回お手入れしてください。

ドレインホース

排水フィルターの目詰まりなどで排水ができない場合にドレインホースから排水することができます。通常のお手入れでは使う必要はありません。

※1:[試験機関] (一財)日本食品分析センター [試験方法] ドラムおよび外槽に取り付けた菌液付着プレートの生菌数測定 [除菌方法] 「カビケア槽自動おそうじ」による [対象部分] ドラム内および外槽 [試験結果] (菌の減少率) 99%以上。 ※2:[試験機関] (一財)日本食品分析センター [試験方法] ドラム外側に取り付けた培地付着布によるカビ発育確認 [カビ抑制方法] 「カビケア槽自動おそうじ」 [らくらく槽乾燥] による [対象部分] ドラム内 [試験結果] カビの発育なし。 *全ての菌に対して効果があるわけではありません。 ※3:ご購入時はオフ設定です。設定時は使用水量が増えます。 (DXS12A・SD12Aは約4L、DMS10A・SD8A・D8Aは約3L) 「乾燥」「脱水～乾燥」および、「おしゃれ着コース」では、カビケア槽自動おそうじは行いません。 ※5:市販の酸素系洗濯槽クリーナー (ドラム用) をご使用ください。 ※6:別売の洗濯槽クリーナー (SWCLEAN-4) 希望小売価格1,760円 (税込) をご使用ください。 ※7:槽洗浄お知らせと排水フィルター洗浄お知らせが交互に表示される場合があります。この場合、槽洗浄を先に行ってください。 ※8:[試験機関] (一財)日本食品分析センター [試験方法] 排水フィルターに取り付けた菌液付着プレートの生菌数測定 [除菌方法] 「排水フィルター洗浄コース」による [対象部分] 排水フィルターおよび本体側取付部 [試験結果] (菌の減少率) 99%以上。 *カビ取り洗浄剤を使用しなくても除菌できます。 *全ての菌に対して効果があるわけではありません。 ※9:排水フィルター洗浄コースは、予め排水フィルターに溜まったゴミを取り除いてからお手入れするコースです。 ※10:6ヶ月に1度を目安に自動投入タンク・経路のお手入れをしてください。1ヶ月以上自動投入を使わなかったときや、タンク内の残量が少ない状態で1週間以上補充しなかった場合もお手入れが必要となります。 ※11:お知らせ時のみ文字が点灯します。

大きなボタンで見やすく操作しやすい

大きなボタンと多彩な表示によって、直感的に操作がしやすく、かんたんに設定できます。



搭載機種	DXS12A	DMS10A	SD12A	SD8A	D8A
カビケア槽自動おそうじ	●	●	●	●	●
らくらく槽乾燥	● (1時間)	● (1時間)	● (1時間)	● (1時間)	● (1時間)

搭載機種	DXS12A	DMS10A	SD12A	SD8A	D8A
槽洗浄	●	●	●	●	●
排水フィルター洗浄	●	●	●	●	●
低振動設計	●	●	●	●	●

汚れの予防や、汚れが気になったときに

め 準 槽 洗 浄
め 排水フィルター洗 浄
め 経 路 洗 浄
お 手 入 れ

- お手入れボタンで「槽洗浄」「排水フィルター洗浄」「経路洗浄」を簡単に選べます。
- さらに、お手入れのタイミングは、点滅表示でお知らせするからわかりやすい!

槽 洗 浄 が点滅 槽洗浄お知らせサイン

目的に応じて選べる運転時間 [槽洗浄コース]

温水槽洗浄 (2時間/40℃)※5 / 槽洗浄 (3時間)※5

汚れや臭いを予防したいときにお手入れするコースです。温水槽洗浄ならお手入れが時短になります。お知らせサインが点滅してお手入れのタイミングをお知らせします。

槽 洗 浄 (12時間)※6

ドラムから臭いが発生したり、茶色い汚れが洗濯物に付き始めたときにお手入れするコースです。

排水フィルター洗 浄 が点滅 排水フィルター洗浄お知らせサイン※7

排水フィルターと本体側取付部を洗浄・除菌※8

[排水フィルター洗浄コース※9]

市販のカビ取り洗浄剤 (泡スプレータイプ) を使って、排水フィルターと本体側取付部を約60分間つけ置き洗います。ぬめりや汚れを洗い流して除菌※8もできます。お知らせサインが点滅してお手入れのタイミングをお知らせします。



約60分間つけ置き

[イメージ図]

[自動投入経路洗浄コース]

液体洗剤と柔軟剤の自動投入の内部経路は、タンクにぬるま湯を入れて洗浄できます。※10

乾燥フィルター清 掃 が点滅 乾燥フィルター清掃お知らせサイン

お知らせサインが点滅して乾燥補助フィルターのお手入れタイミングをお知らせします。

コンパクト大容量 お直ぐドラム 薄型8kgタイプ

洗濯・脱水容量 **8kg** 乾燥容量 **4.5kg** AQW-D8A-L 左開き AQW-D8A-R 右開き



オープン価格※

スペースに合わせて選べます

(K)サファイアブラック (W)ホワイト

- Point 1 シワを抑えて、素早くキレイな仕上がりに **オールラウンド浸透洗浄**
- Point 2 落ちにくい黄ばみも繊維の奥からキレイに **お湯洗いモード**※12 [60℃で除菌※13もできる]
- Point 3 絡みにくく、シワを抑えてふんわり仕上げる **除菌**※14 & **無排気乾燥**
- Point 4 手間のかかるお手入れはおまかせ **乾燥フィルター自動おそうじ**※15

スピード洗濯	スピード乾燥	低騒音
洗濯容量 8kg 標準コース 約29分	洗濯～乾燥容量 4.5kg 標準コース 約175分 消費電力量 1,873Wh	乾燥時 約36dB

ランニングコスト	電気代	水道代	合計
洗濯時 (容量8kg)	1.7円	18.1円	19.8円
洗濯～乾燥時 (容量4.5kg)	58.1円	22.0円	80.1円

*電力量目安単価:31円/kWh (税込) (家電取調調べ、2022年7月改定。) *水道料金目安単価:262円/m³ (税込) (内訳:水道料金137円/m³ (税込) 下水道料金125円/m³ (税込)) [日本電機工業会調べ]

※12:「スピード」「槽洗浄」「排水フィルター洗浄」コース以外の洗濯および乾燥コースで設定が可能です。 ※13:[試験機関] (一財)日本食品分析センター [試験方法] 菌液付着試験布の生菌数測定 [除菌方法] 加熱高温水による [対象部分] ドラム内の衣類 [試験結果] (菌の減少率) 99%以上 ※14:[試験機関] (一財)日本食品分析センター [試験方法] 菌液付着試験布の生菌数測定 [除菌方法] 高温乾燥による [対象部分] ドラム内の衣類 [試験結果] (菌の減少率) 99%以上 *全ての菌に対して効果があるわけではありません。 ※15:乾燥フィルターは内蔵と補助の2種類で構成されています。内蔵の乾燥フィルターを自動で清掃します。 ※16:設置可能な防水パン:内寸幅590mm、内寸奥行540mm。壁までの奥行570mm以上、詳しくはP16の設置可能な防水パンサイズをご参照ください。 *設置の際は説明書にしたがって、本体の上部・左右・後方にスペースを確保してください。



コンパクトだから、タテ型洗濯機と同等程度のスペースに置ける!

タテ型洗濯機	AQW-D8A
洗濯・脱水容量 8kg AQW-V8M (2021年発売)	洗濯・脱水容量 8kg 乾燥容量 4.5kg
本体奥行 560mm	本体奥行 616mm
本体高さ 980mm	本体高さ 943mm
本体幅 550mm	本体幅 595mm
	600×600mm 防水パンに置ける※16


写真は当社従来機種 AQW-V8Mです。

写真はAQW-D8A-L (W)です。

大容量洗濯槽を支える低振動設計

防振ゴム付き高さ調整脚
振動の吸収に優れた防振ゴムによって、床への振動を抑えます。

脱水立ち上がり調節機能
脱水立ち上がり時の音や振動を抑えたり、脱水の立ち上がりをスムーズにします。3段階で調節することができます。



[イメージ図]

吊りバネ(2本) & W伸縮ダンパー(4本使用)
4本のダンパーで洗濯槽を下からしっかり支え、2本のバネで洗濯槽を上から吊るすことで、ダンパーの制振効果を高めます。洗濯中に多量の水が入って重くなった洗濯槽の大きな揺れと、脱水中に洗濯槽が高速で小刻みに動く2種類の揺れをW伸縮ダンパーが吸収して、床に振動が伝わりにくくします。

別売部品 **抑振脚! 2in1**
設置と排水口のお手入れをサポート [吸振機能付き高さ調整脚 (商品扱い)]
HW-KYAKU-30 (4個入り) 希望小売価格 10,450円 (税込)
HW-KYAKU-10 (4個入り) 希望小売価格 4,400円 (税込)
*HW-KYAKU-10は、40mmに高さ調整する場合に、HW-KYAKU-30と合わせてご使用ください。
*HW-KYAKU-10のみでは使用しないでください。

洗濯・脱水容量 **12kg** 乾燥容量 **6kg** Compact Square

AQW-DXS12A-L 左開き
AQW-DXS12A-R 右開き
オープン価格※



-L 左開き (W)ホワイト
*右開きタイプ(-R)もあります。
-L 左開き (K)サファイアブラック
*右開きタイプ(-R)もあります。



洗濯・脱水容量 **10kg** 乾燥容量 **5kg** Compact Square

AQW-DMS10A-L 左開き
AQW-DMS10A-R 右開き
オープン価格※



-L 左開き (W)ホワイト
*右開きタイプ(-R)もあります。
-L 左開き (K)サファイアブラック
*右開きタイプ(-R)もあります。



洗濯・脱水容量 **12kg** 乾燥容量 **6kg**

AQW-SD12A-L 左開き
AQW-SD12A-R 右開き
オープン価格※



-L 左開き (W)ホワイト
*右開きタイプ(-R)もあります。



通常のご使用時に全点灯することはありません。

洗濯・脱水容量 **8kg** 乾燥容量 **4kg**

AQW-SD8A-L 左開き
AQW-SD8A-R 右開き
オープン価格※



-L 左開き (W)ホワイト
*右開きタイプ(-R)もあります。



洗濯・脱水容量 **8kg** 乾燥容量 **4.5kg**

AQW-D8A-L 左開き
AQW-D8A-R 右開き
オープン価格※



-L 左開き (K)サファイアブラック
*右開きタイプ(-R)もあります。
-L 左開き (W)ホワイト
*右開きタイプ(-R)もあります。



主な機能	洗浄機能				乾燥機能			清潔機能			便利機能		節水・節電機能		
	泡フルウォッシュ	オールラウンド 《浸透洗浄》	Aiウォッシュ	お湯洗い モード	液体洗剤 柔軟剤 自動投入	ヒートポンプ 乾燥方式	除菌乾燥	オゾン エアウォッシュ	乾燥フィルター 自動おそうじ	カビケア槽自動 おそうじ	ドアパッキン 自動おそうじ	ジェルボールコース	予約コース 2~24時間まで (1時間単位)	庫内灯	DDインバーター
DXS12A	●	-	●	●	●	●	●	●	●	●	●	●	●	●	●
DMS10A	●	-	-	●	●	●	●	●	●	●	●	●	●	-	●
SD12A	-	●	-	●	-	●	-	●	●	●	●	-	●	-	●
SD8A	-	●	-	●	-	●	-	●	●	●	●	-	●	-	●
D8A	-	●	-	●	-	-	●	-	●	●	●	-	●	-	●

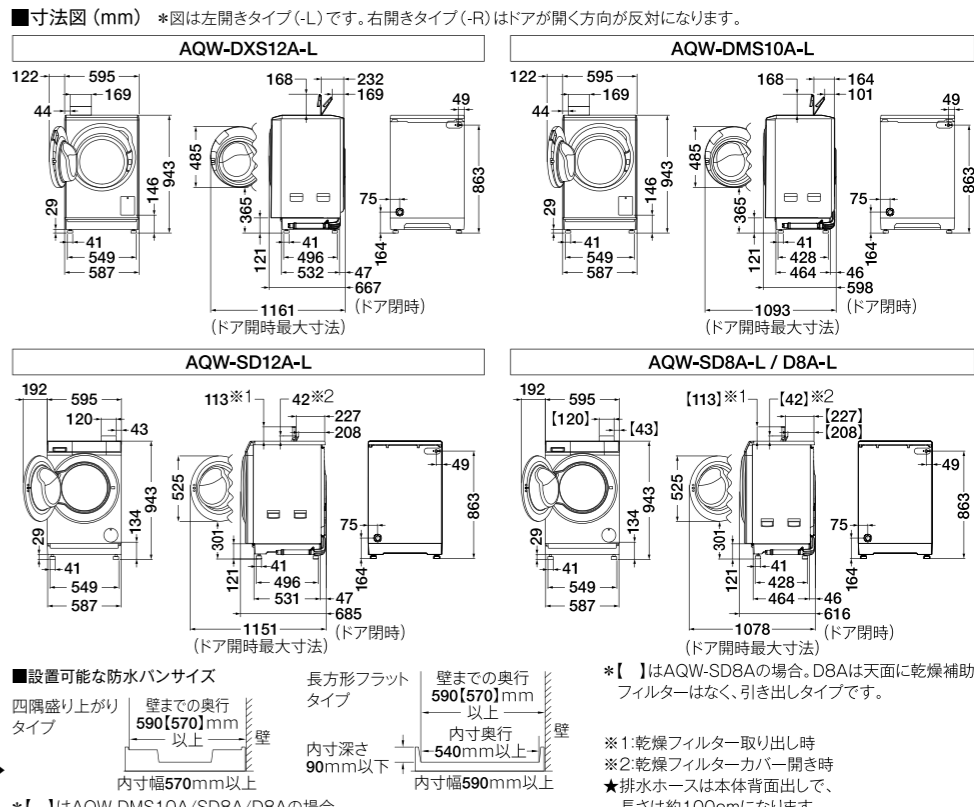
■コース

品番	AQW-DXS12A				AQW-DMS10A				AQW-SD12A				AQW-SD8A				AQW-D8A			
	洗濯	洗濯→乾燥	乾燥	脱水→乾燥	洗濯	洗濯→乾燥	乾燥	脱水→乾燥	洗濯	洗濯→乾燥	乾燥	脱水→乾燥	洗濯	洗濯→乾燥	乾燥	脱水→乾燥	洗濯	洗濯→乾燥	乾燥	脱水→乾燥
標準	12kgまで	6kgまで	6kgまで	6kgまで	10kgまで	5kgまで	5kgまで	5kgまで	12kgまで	6kgまで	6kgまで	6kgまで	8kgまで	4kgまで	4kgまで	4kgまで	8kgまで	4.5kgまで	4.5kgまで	4.5kgまで
自分流	12kgまで	6kgまで	-	-	10kgまで	-	-	-	-	-	-	-	-	-	-	-	-	-	-	-
念入り	12kgまで	6kgまで	-	-	10kgまで	-	-	-	-	-	-	-	-	-	-	-	-	-	-	-
Aiウォッシュ	12kgまで	6kgまで	-	-	10kgまで	5kgまで	-	-	-	-	-	-	-	-	-	-	-	-	-	-
ジェルボール	12kgまで	6kgまで	-	-	10kgまで	-	-	-	-	-	-	-	-	-	-	-	-	-	-	-
お好み柔軟剤	12kgまで	6kgまで	-	-	10kgまで	5kgまで	-	-	-	-	-	-	-	-	-	-	-	-	-	-
2度洗い	6kgまで	-	-	-	5kgまで	-	-	-	-	-	-	-	-	-	-	-	-	-	-	-
置きらく	4.5kgまで	-	-	-	3.5kgまで	-	-	-	-	-	-	-	-	-	-	-	-	-	-	-
ナイト	-	4.5kgまで	-	-	-	3.5kgまで	-	-	-	-	-	-	-	-	-	-	-	3kgまで	-	-
ふとん・毛布	4.5kgまで 掛けふとん 1.4kgまで	3kgまで 掛けふとん 1.4kgまで	3kgまで 掛けふとん 1.4kgまで	3kgまで 掛けふとん 1.4kgまで	4.5kgまで 掛けふとん 1.4kgまで	3kgまで 掛けふとん 1.4kgまで	3kgまで 掛けふとん 1.4kgまで	3kgまで 掛けふとん 1.4kgまで	3kgまで 掛けふとん 1.4kgまで	4.5kgまで 掛けふとん 1.4kgまで	3kgまで 掛けふとん 1.4kgまで	3kgまで 掛けふとん 1.4kgまで	3kgまで 掛けふとん 1.4kgまで	4.5kgまで 掛けふとん 1.4kgまで	3kgまで 掛けふとん 1.4kgまで	3kgまで 掛けふとん 1.4kgまで	3kgまで 掛けふとん 1.4kgまで	3kgまで 掛けふとん 1.4kgまで	3kgまで 掛けふとん 1.4kgまで	3kgまで 掛けふとん 1.4kgまで
スピード	2kgまで	0.5kgまで	-	-	2kgまで	0.5kgまで	-	-	2kgまで	0.5kgまで	-	-	2kgまで	0.5kgまで	-	-	2kgまで	0.5kgまで	-	-
おしゃれ着	2kgまで	-	-	-	2kgまで	-	-	-	2kgまで	-	-	-	2kgまで	-	-	-	2kgまで	-	-	-
オゾン エアウォッシュ	標準(除菌プラス)・標準-おしゃれ着 1.5kgまで/ ミストアイロン 1kgまで/はっ水復元 1.6kgまで				-				-				-				-			
低温乾燥	-	-	-	-	-	-	-	-	-	-	-	-	-	-	-	-	-	-	1.5kgまで	1.5kgまで
静止乾燥	-	-	0.5kgまで	-	-	-	-	-	-	-	-	-	-	-	-	-	-	-	-	-
槽洗浄	2時間(40℃) 3時間/12時間	-	-	-	2時間(40℃) 3時間/12時間	-	-	-	2時間(40℃) 3時間/12時間	-	-	-	2時間(40℃) 3時間/12時間	-	-	-	2時間(40℃) 3時間/12時間	-	-	-
排水フィルター洗浄	1時間	-	-	-	1時間	-	-	-	1時間	-	-	-	1時間	-	-	-	1時間	-	-	-

※オープン価格の商品は希望小売価格を定めておりません。●商品の色は印刷物ですので実際の色と多少異なります。●このページの各データは、日本電機工業会「洗濯性能評価方法」「乾燥性能評価方法」によります。●給水ホースの長さは約150cmです。●電源コードの長さは約1.9mです。

より安全にお使いいただくためにチャイルドロック機能をお使いください。お子様が勝手にドアを開けたり、ドラム内に閉じ込められないようにロックする機能です。

ご購入の前に右記寸法図や33ページをご確認いただき、防水パンサイズ・設置スペース・通路において無理なく搬入できるかをご確認ください。



室温・水温、水道水圧、設置・排水条件、衣類の量や種類・組み合わせ、衣類の片寄りなどにより、使用水量・消費電力量・運転時間が増減します。

ドラム式洗濯乾燥機

ドラム式全自動洗濯機

タテ型全自動洗濯機
(インバーター搭載)

タテ型全自動洗濯機

二槽式洗濯機



上部スペースを有効活用 コンパクト&スクエアデザイン

サニタリー空間をスッキリ美しく
上部に棚や収納ラックが設置できて空間を有効的に使えます。

本体奥行611mm

本体高さ
866mm



本体幅595mm

一般的な
防水パンに
設置できる
※1

*設置の際は、説明書にしたがって、本体の上部・左右・後方にスペースを確保してください。【イメージ】

落ちにくい黄ばみをスッキリ、除菌※2もできる【お湯洗いコース】搭載

洗剤液を温めることで酵素の力を活性化させて、繊維の奥にしみついた汚れや黄ばみまで落とします。また、60℃設定時は除菌※2することができ、目的や衣類に応じた洗分けができます。

*衣類の取り扱い表示をご確認のうえ、水温を選んでください。

Tシャツ(ポリエステル80%、ナイロン20%)

ケチャップ

ラー油

オイスターソース

洗剤前 → 洗剤後

油汚れも
スッキリ

60℃ 除菌※2 洗濯容量2kgまで
綿素材などの肌着(白系)の除菌※2に

赤ちゃんの肌着

40℃ [つけおき] 洗濯容量2kgまで
黄ばんでしまったシャツなどに

Tシャツ★

40℃ [洗淨] 洗濯容量8kgまで
皮脂汚れ、ニオイが気になる衣類に

シャツ

30℃ [洗淨] 洗濯容量8kgまで
汚れをしっかりと落としたい衣類に

ニット

20℃ [洗淨] 洗濯容量8kgまで
冬場の洗濯に、水を温めて洗淨力アップ

くつ下

★AQW-F8N、洗濯2kg時「お湯洗いコース(40℃つけおき)」において、粉末合成洗剤を通常の約1.2倍使用時、当社実験による、衣類の量・素材、汚れの量・種類、洗剤の種類等によって汚れ落ちは異なります。

ムラを抑えてキレイな仕上がりに [3ステップ洗淨]

ドラムの回転により洗剤液を衣類に浸透させながら、高く持ち上げて落とす「たたき洗い」。また、ドラム壁面で「もみ洗い」することで、ムラを抑えてキレイに洗い上げます。

STEP 1

浸透洗い

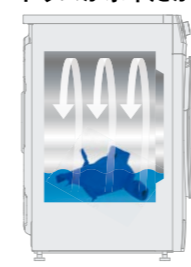
STEP 2

たたき洗い

STEP 3

もみ洗い

ドラムが水平だから



衣類が
絡みにくい!

ムラを抑えて
洗える!

業務用洗濯機で培った
水平ドラムのメリットや
ノウハウをこの商品に
応用しています。



ドラム式F8Nは 洗濯1回あたりの使用水量が約25L節水※3!

見やすく使いやすい [ジョグダイヤル&LEDディスプレイ]

25s 注水 12s

15s 4s 10s

10s 3s 7s

7s 2s 5s

5s 1s 3s

洗 すすぎ 脱水 水温 脱水回転 予約

標準

お湯洗い

衣類ケア

ゆったり

すすぎ1回

おしそぎ

念入り

2度洗い

自分流1

自分流2

脱水のみ

おしそぎ

ふとん・毛布

おしそぎ

槽洗浄

温水槽洗浄

衣類をキレイに洗うためのこだわり

日々のお手入れ

黒カビを抑制※4 [槽自動おそうじ]

すすぎ・脱水時に洗濯槽の裏側に付着している洗剤成分等を水で洗い流し、黒カビを抑制※4します。 [イメージ図]

定期的なお手入れ

洗濯槽クリーナーで念入りキレイに! [槽洗淨コース※5]

槽洗淨コース※5

常温の水で、洗濯槽を洗淨します。

所要時間 約12時間

温水槽洗淨コース※5

40℃の温水の力で、槽洗淨の時間を短縮。

所要時間 約2時間

より安全にお使いいただくためにチャイルドロック機能をお使いください。お子様が勝手にドアを開けたり、ドラム内に閉じ込められないようにロックする機能です。

※オープン価格の商品は希望小売価格を定めておりません。 ※1:設置可能な防水パン(内寸幅585mm、内寸奥行585mm、壁までの奥行610mm以上、詳しくは上記の設置可能な防水パンサイズをご参照ください)防水パンをお使いの場合は、付属の高さ調整脚をご使用いただけます。 ※2:[試験機関] (一財)日本食品分析センター [試験方法] 菌液付着試験布の生菌数測定 [除菌方法] 加熱高温水による [対象部分] ドラム内の衣類 [試験結果] (菌の減少率) 99%以上 ※3:AQW-F8N標準使用水量:約65L、当社タテ型全自動洗濯機AQW-V8M(2021年発売)標準使用水量:約90Lとの比較。 ※4:[試験機関] (一財)日本食品分析センター [試験方法] 洗濯・脱水槽外側に付けた培地付着布によるカビ発育確認 [カビ抑制方法] 槽自動おそうじによる [対象部分] 洗濯・脱水槽 [試験結果] カビの発育なし ※全ての菌に対して効果があるわけではありません。 ※5:別売の洗濯槽クリーナー(SWCLEAN-4)希望小売価格1,760円(税込)が必要となります。 ※7:[お湯洗いコース]は、水温によって容量が異なります。 ※このページの各表示値は、日本電機工業会・自主基準「洗濯性能評価方法」によります。 ●給水ホースの長さは約150cmです。 ●電源コードの長さは約1.9mです。 ●商品の色は印刷物ですので実際の色と多少異なります。


室温・水温、水道水圧、設置・排水条件、衣類の量や種類・組み合わせ、衣類の片寄りなどにより、使用水量・消費電力量・運転時間が増減します。

衣類や汚れ具合に合わせて選べる [多彩な洗淨コース]

●予洗い・本洗いで汚れ移りを抑える [2度洗いコース]

予洗いでガンコな泥汚れなどを洗い落とし、排水後に再給水&洗剤を追加投入し本洗い。2段階の洗濯でしっかりキレイに洗い上げます。

★ユニフォーム単独での洗濯時、当社実験による、衣類の量・素材、汚れの量・種類、洗剤の種類、水温等によって汚れ落ちは異なります。



●布傷みを抑えて洗い上げる [衣類ケアコース]

布傷み・布絡みを抑えて、洗い上げるので、衣類を長持ちさせます。

●デリケートな衣類をやさしく洗う [おしゃれ着コース]

●ご家庭で洗濯して清潔に [ふとん・毛布コース]

●時短と節水を実現 [すすぎ1回コース]

衣類の素材や天気に合わせて回転数を選べる [脱水仕上げ]

いつものコースに加えて、脱水回転数を変更することができます。

1,200回転/分	ジーンズやタオルなど厚手のものやシワが気にならない衣類の脱水に。	600回転/分	できればアイロンがけをしたくない衣類やシワになって欲しくないデリケートな衣類・小物の脱水に。
1,000回転/分		400回転/分	
800回転/分	普段着の脱水に。		

洗濯・脱水容量

8kg

AQW-F8N

オープン価格※

(W) ホワイト

■寸法図 (mm)

611(ドア閉時)
604(ドア開時)

595

290

707

866

487

580

39

580

34

285

477

537

570

1127

55

540

83

排水ホース

(ドア開時最大寸法)

※6:底カバー取り付け時は26mm ★排水ホースは本体背面出で、長さは約100cmになります。

■設置可能な防水パンサイズ

四隅盛り上がりタイプ

壁までの奥行 580mm以上

壁 707

壁 866

壁 487

壁 595

壁 290

壁 39

壁 580

壁 34

壁 285

壁 477

壁 537

壁 570

壁 1127

壁 55

壁 540

壁 83

壁 排水ホース

壁までの奥行 610mm以上

壁 610mm以上

壁 内寸深さ 80mm以下

壁 585mm以上

壁 585mm以上

壁 内寸幅585mm以上

ご購入の前に上記寸法図をご確認いただき、防水パンサイズ・設置スペース・通路において無理なく搬入できるかをご確認ください。

コース	洗濯	コース	洗濯
標準	8kgまで	しっかりすすぎ	8kgまで
お湯洗い	8kgまで※7	おしそぎ	4kgまで
衣類ケア	8kgまで	ふとん・毛布	毛布4.6kgまで 掛けふとん1kgまで
ゆったり		おしゃれ着	1.5kgまで
すすぎ1回		槽洗淨※5	12時間
念入り		温水槽洗淨※5	2時間
2度洗い			
自分流1・自分流2			
脱水のみ			



泡のチカラで激落ち

写真はAQW-VP14Bです。【イメージ】
*説明用に、ふたを開けて撮影しています。
泡立ち具合は、洗剤の種類・水道水圧・水温等によって異なります。

<p>洗前</p> <p>洗後</p> <p>ワイシャツ (ポリエステル65%、綿35%)</p>	<p>洗前</p> <p>洗後</p> <p>ブラウス (レーヨン76%、ポリエステル24%)</p>	<p>洗前</p> <p>洗後</p> <p>ユニホーム (ポリエステル100%)</p>
<p>洗前</p> <p>洗後</p>	<p>洗前</p> <p>洗後</p>	<p>洗前</p> <p>洗後</p>

★AQW-VP14B、洗濯8.4kg時「標準コース」において、当社実験による。衣類の量・素材、汚れの量・種類、洗剤の種類、水温等によって汚れ落ちは異なります。

泡フルウォッシュと液体洗剤・柔軟剤 自動投入搭載モデルをラインナップ! [VPシリーズ]

<p>洗濯・脱水容量 14kg AQW-VP14B</p> <p>(W)ホワイト (K)サファイアブラック</p>	<p>洗濯・脱水容量 12kg AQW-VP12B</p> <p>(W)ホワイト</p>	<p>洗濯・脱水容量 10kg AQW-VP10B</p> <p>(W)ホワイト (K)サファイアブラック</p>	<p>洗濯・脱水容量 9kg AQW-VP9B</p> <p>(W)ホワイト</p>	<p>洗濯・脱水容量 8kg AQW-VP8B</p> <p>(W)ホワイト (K)サファイアブラック</p>
---	--	---	--	---

泡フルウォッシュ

VPシリーズ
Vシリーズ

きめ細かい泡が繊維の奥まで素早く浸透、汚れを洗い落とす

<p>STEP 1 泡立てる</p> <p>「泡生成ユニット」で泡立てた高濃度の洗剤液を洗濯槽*1とバルセーターを低水位から回転させることで、衣類全体に行き渡らせます。</p> <p>【イメージ図】</p>	<p>STEP 2 浸透させる</p> <p>槽を高速回転*1させることで、遠心力で繊維の奥まで洗剤液の泡を素早く浸透させ、汚れを落とすしやすくします。</p> <p>【イメージ図】</p>	<p>STEP 3 洗う</p> <p>バルセーターが引き起こす立体水流で大きくかくはん、しっかりもみ洗い。ガンコな汚れも芯から洗い落とします。</p> <p>【イメージ図】</p>
---	---	---

*VPシリーズの自動投入時は、給水の際、泡生成ユニットを通りません。 ※1: AQW-V7Bは、給水開始時に洗濯槽の回転・低水位時の高速回転はしません。

泡で汚れをつつむ	汚れを浮かせて	洗い落とす

【イメージ図】

しっかり洗って時短! *標準コース運転時間

大物もまとめて洗ってもたっぷり洗える
スピード洗濯

VP14B 約39分	VP10B 約34分	VP9B 約29分	VP8B 約29分
V10B 約34分	V9B 約32分	V8B 約32分	V7B 約32分

[14kg衣類イメージ]

タテとヨコの立体水流を起こす
[トルウイングバルセーター]

布傷みを抑えてもみ洗い
[スクラブドラム]

抗菌 ※2

脱水穴

【イメージ図】

細かな運動制御で高効率&低騒音を実現
[DDMインバーターモーター]

「アウトローター方式モーター」採用により、スピード洗濯と低騒音化を実現しました。また、モーターの回転を効率的にコントロールする「PWM制御」により、モーターのパワーを最大限に引き出します。

*AQW-VP14B 洗い: 約36dB/脱水: 約38dB。その他品番はP35~36をご覧ください。

【イメージ図】

※2: [試験機関] (一財) 日本食品分析センター [試験方法] 抗菌試験 (JIS Z 2801参考) [抗菌方法] 抗菌剤を樹脂に練り込み [対象部分] バルセーター [試験結果] 菌の増殖抑制率99%以上。

泡フルウォッシュを新搭載! コンパクトなスマートデザインモデル [Vシリーズ]

<p>洗濯・脱水容量 10kg AQW-V10B</p> <p>(W)ホワイト</p>	<p>洗濯・脱水容量 9kg AQW-V9B</p> <p>(W)ホワイト</p>	<p>洗濯・脱水容量 8kg AQW-V8B</p> <p>(W)ホワイト</p>	<p>洗濯・脱水容量 7kg AQW-V7B</p> <p>(W)ホワイト</p>
---	---	---	---

折れふただから上部空間を有効活用できます。

写真はAQW-V10Bです。

室温・水温、水道水圧、設置・排水条件、衣類の量や種類・組み合わせ、衣類の片寄り、風呂水の使用などにより、使用水量・消費電力量・運転時間が増減します。



漂白剤も、自動投入

AQUA



自動 液体洗剤

自動 カスタム

自動 柔軟剤

手動 液体洗剤・漂白剤・柔軟剤

手動投入 ※1

補充しやすい
投入口が広く
そそぎやすい



一度の補充で長く使える
大容量タンク [各約750mL]

液体洗剤

液剤が選べる
カスタムタンク

柔軟剤

業界初 ※2

設定したタンクが
光ってお知らせ

薄暗いランドリールームでも見やすく、電源を入れたときに、自動投入設定をしているタンクが光るので、間違いを防止できます。

※2:国内家庭用洗濯機において、2025年6月発売。(AQW-VP14A/VP12A)当社調べ。



残量が見やすい
LEDバックライト

写真はAQW-VP14B(K)です。

液体洗剤 柔軟剤 カスタム^{プラス} 自動投入

VP14B/VP12Bのみ
*初めて自動投入を使うときには初期設定が必要です。

業界初 ※3

生活スタイルに合わせて液剤を投入「カスタムタンク」

※3:国内家庭用洗濯機において、4つの液剤に対応した自動投入タンクを搭載。2025年6月発売。(AQW-VP14A/VP12A)当社調べ。

汗ばむ季節は
漂白剤を追加して
ニオイ予防をしたい!



[イメージ]

酸素系液体漂白剤をプラス!



[イメージ]

ワイシャツや肌着・靴下など、黄ばみや黒ずみ・ニオイが
気になる衣類は漂白剤を追加投入

大切な衣類は
おしゃれ着洗剤で洗って
長持ちさせたい!



[イメージ]

おしゃれ着用洗剤をプラス!



[イメージ]

[イメージ]

「おしゃれ着コース」を選べば、自動で
カスタムタンクからおしゃれ着用洗剤を投入※4

おとなと赤ちゃんの
衣類で
液剤を変えたい!



[イメージ]

違う種類の洗剤をプラス!



[イメージ]

[イメージ]

おとなの衣類は通常の洗剤、肌が弱い方や
赤ちゃんの衣類は無添加のナチュラルな洗剤で分け洗い

柔軟剤を気分や
家族によって
使い分けたい!



[イメージ]

違う種類の柔軟剤をプラス!



[イメージ]

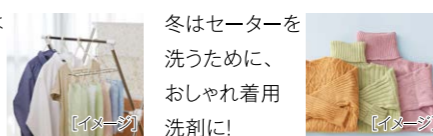
[イメージ]

オンの日は、好き嫌いが分かれにくいフローラル系の柔軟剤を少なめで投入、
オフの日は、おうちでリラックスできるラベンダー系の柔軟剤を投入

他にも
こんな
使い方

季節に合わせて、液剤をチェンジ!

梅雨シーズンは
部屋干しの
ニオイ対策に、
漂白剤。



[イメージ]


冬はセーターを
洗うために、
おしゃれ着用
洗剤に!



[イメージ]

サブタンクとして利用、省手間・省スペース!

同じ種類の洗剤や柔軟剤を
2つのタンクに入れて、補充
の手間減・ストックの保管ス
ペースも不要に。



2タンク分の
洗剤で
容量さらに
アップ

お手入れかんたん ※5

取り外して、水洗いできる自動投入タンク!

自動投入タンクは取り
外して、水洗いができ
ます。また、経路のお手
入れも、洗浄モードで
かんたん、キレイに。



※1:手動投入容器は、液体洗剤・酸素系液体漂白剤・柔軟剤が使用できます。粉末合成洗剤・粉末漂白剤・ジェルボール型洗剤は洗濯槽に直接入れてください。塩素系漂白剤は洗濯槽内の「洗剤・漂白剤投入口」に入れてください。 ※4:おしゃれ着用洗剤を自動投入設定した場合。 ※5:2~3ヶ月に1度を目安に自動投入タンク経路のお手入れをしてください。 ※6:手動投入容器は、液体洗剤・酸素系液体漂白剤・柔軟剤・粉末合成洗剤・粉末漂白剤が使用できます。ジェルボール型洗剤は洗濯槽に直接入れてください。塩素系漂白剤は洗濯槽内の「洗剤・漂白剤投入口」に入れてください。

液体洗剤 柔軟剤 自動投入 VP10B/VP9B/VP8Bのみ

自動で適量を投入! 計量の手間を省いてラクラク!

液体洗剤
タンク容量
約560mL

柔軟剤
タンク容量
約560mL

手動
投入
※6



搭載機種	VP14B	VP12B	VP10B	VP9B	VP8B
液体洗剤・柔軟剤 カスタム自動投入	●	●	—	—	—
液体洗剤・柔軟剤自動投入	—	—	●	●	●
LEDバックライト	●	●	—	—	—

使いやすさを考えた気配り設計

前方が低くなっているので
取り出しやすい



調節できる
2段階
ストッパー付き
折れぶた



《ワイドオープン投入口》

すり鉢状になっている投入口はボディ前面が薄く洗濯槽までの距離が近いので、毛布や掛けふとんなどの大きな洗濯物も出し入れしやすい!



ボディ前面から内槽までの距離 ↓105mm

※1:AQW-VP14B/VP12Bの場合、AQW-VP10B/VP9B/VP8Bは、幅363mm・奥行315mm・ボディ前面から内槽までの距離80mmです。

ふたを開けたままでも操作できる
[バック操作パネル]



お手入れしやすい
[フラットデザイン]



強化ガラス採用
GLASS TOP

凹凸の少ない
シームレスな
デザイン

運転状況がひと目でわかる[操作パネル] VP14B/VP12B

「洗い」「すすぎ」「脱水」の各行程にも、デジタル表示ディスプレイを追加。直感的な操作がしやすく、かんたんに設定できます。「洗い」と「脱水」はそれぞれ1分単位で設定可能。

取扱説明書をすぐに確認できる[二次元コード]

操作のしかたをスマートフォンを使って、その場で確認できます。



汚れや素材に合わせて選べる多彩なコース

漂白剤^{※3}自動投入で手軽につけおき

[漂白つけおきコース] **NEW** VP14B/VP12Bのみ

面倒なバケツやゴム手袋の準備は不要。洗濯槽でつけおきし、その後洗います。つけおき時間は、汚れ具合や衣類に合わせて30分/60分の切り替えができます。洗濯容量:1kgまで

*酸素系液体漂白剤をカスタム自動投入設定時のみお使いいただけます。



★AQW-VP14B、洗濯1kg時「漂白つけおき(60分)コース」において、当社実験による。衣類の汚れは人工皮脂によるものです。すべての黄ばみやニオイを除去できるわけではありません。衣類の量・素材、汚れの量・種類、洗剤の種類、水温等によって汚れ落ちは異なります。 ※3:酸素系液体漂白剤。衣類の表示マークで洗濯可否をご確認の上お使いください。

洗剤の力を引き出してしっかり洗う [つけおきコース] **NEW**

洗い行程の前に、つけおきとかくはんをくり返すことで、洗剤の力を引き出し、衣類のしつこい汚れを浮かせて落とします。つけおき時間は、汚れ具合や衣類に応じて、30分/60分/90分の切り替えができます。

汚れ移りが気になるときに [2度洗いコース]

しつこい油汚れなどを予洗い・本洗いの2回でしっかり洗うから、他の衣類への汚れ移りを防ぎます。洗濯容量:5kgまで^{※4}

*液体洗剤 自動投入専用コースです。 ※4:洗濯・脱水容量10kg以下のモデルは4kgまで。

ご家庭で洗濯して清潔に [ふとん・毛布コース]

汗やニオイが気になる毛布や夏掛けふとんを洗濯できます。毛布 7.5kgまで^{※5}

布がらみを抑えて洗う [シワ低減コース]
軽い汚れのお気に入り衣類を、洗剤液で泳がせるように洗うことでシワを抑えて洗い上げます。*素材によっては布傷みするおそれがありますので、ご注意ください。

衣類のダメージを軽減

布がらみを抑えて、取り出しやすい [ほぐし仕上げ^{※6}]



★写真はAQW-VP14B(W)です。 *洗濯物の種類や量によっては衣類がほぐれないときがあります。

インテリアに合わせて選べる2カラー VPシリーズ



WHITE
(W) ホワイト

14kg 12kg 10kg 9kg 8kg

写真はAQW-VP14B(W)です。 [イメージ]



SAPPHIRE BLACK
(K) サファイアブラック

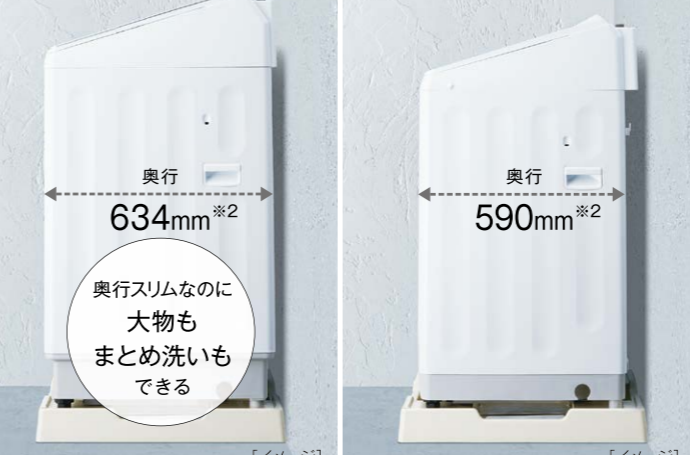
14kg 10kg 8kg

写真はAQW-VP14B(K)です。 [イメージ]

大容量と奥行コンパクトを両立

大容量タイプなのに、防水パンにすっきりおさまるスリムな奥行を実現。実用性を兼ね備え、空間をミニマルに美しくみせるコンパクト設計です。

AQW-VP14B/VP12B



奥行スリムなのに
大物も
まとめ洗いも
できる

[イメージ]

※2:設置可能防水パン(奥行内寸法)570mm以上。 [イメージ]



折れぶただから
上部空間を
活用できる

写真はAQW-VP14B(W)です。

こだわりの清潔仕様

清潔に使い続けるために、手間なくお手入れしやすい設計に加え、キレイを保つための機能が充実。

[底までステンレス^{※7}]

洗濯槽の底までステンレスにすることで槽を清潔に保ちます。

[抗菌^{※8}加工部品]


バルセーター



半透明抗菌^{※8}

糸くずフィルター

糸くずが見やすく、お手入れのタイミングがわかりやすい。



お手入れのタイミングを
点滅してお知らせ

[槽洗浄
お知らせサイン^{※9}]




写真はAQW-VP14B(W)です。

お洗濯のたびに除菌^{※10}・黒カビを抑制^{※11}

[カビケア槽自動おそうじ]

すすぎの最後に洗濯槽を回転させ、遠心力による強い水流で洗濯槽の裏側の汚れを洗い流すことで、槽の除菌^{※10}、黒カビを抑えます^{※11}。



除菌
※10

[らくらく槽乾燥^{※12}]

脱水終了後、電源を切らずに洗濯物を取り出し、上ぶたを閉めると、自動で槽乾燥運転を行い、洗濯・脱水槽の水分を取り除きます。 [所要時間 約1時間]

※6:「標準」「自分流」「つけおき」「ジェルボール」コースのときにほぐし運転します。以下の場合はほぐし運転を行いません。(水量が96L(VP14B)・78L(VP12B)・55L(VP10B)・53L(VP9B)・51L(VP8B)以上のとき/水量を手動で設定した場合/お好みで、すすぎ・脱水(VP14B/VP12Bのみ)または脱水のみを設定した場合/脱水で「やわらか」を設定した場合) ※7:AQW-VP14B/VP12Bのみとなります。 ※8:[試験機関] (一財)日本食品分析センター [試験方法] 抗菌試験 (JIS Z 2801参考) [抗菌方法] 抗菌剤を樹脂に練り込み [対象部分] バルセーター糸くずフィルター枠 [試験結果] 菌の増殖抑制率99%以上。 ※9:「槽洗浄」ランプが点滅したら槽洗浄3時間コースでお手入れしてください。 ※10:[試験機関] (一財)日本食品分析センター [試験方法] 洗濯・脱水槽および外槽に取り付けた面液付着プレートの生菌数測定 [除菌方法] 「カビケア槽自動おそうじ」による [対象部分] 洗濯・脱水槽および外槽 [試験結果] 菌の減少率99%以上。 ※11:[試験機関] (一財)日本食品分析センター [試験方法] 洗濯・脱水槽外側に取り付けた培地付着布によるカビ発育確認 [カビ抑制方法] 「カビケア槽自動おそうじ」による [対象部分] 洗濯・脱水槽 [試験結果] カビの発育なし。 *全ての菌に対して効果があるわけではありません。 ※12:「らくらく槽乾燥」は「カビケア槽自動おそうじ」と合わせて設定できます。

室温・水温、水道水圧、設置・排水条件、衣類の量や種類、組み合わせ、衣類の片寄り、風呂水の使用などにより、使用水量・消費電力量・運転時間が増減します。



機能性を追求した スマートデザイン

V series NEW MODEL



NEW
折れぶただから
上部空間を
有効活用できる

写真はAQW-V10Bです。[イメージ]

衣類のダメージを軽減

布がらみを抑えて、取り出しやすい [ほぐし仕上げ※1]

脱水後、約1分間バルセーターの回転でほぐし運転※1をします。洗濯物をほぐすことでタオルやセーターの袖などを引っ張らずにやさしく取り出すことができます。



★写真はAQW-V10Bです。 ※洗濯物の種類や量によっては衣類がほぐれないときがあります。 ※1:「標準」「自分流」「すすぎ1回」「つけおき」「ジェルボール」「念入り」コースのときにほぐし運転します。以下の場合にはほぐし運転を行いません。(水量が59L(V10B)・57L(V9B)・52L(V8B)・51L(V7B)以上の場合/水量を手動で設定した場合/脱水のみを設定した場合/脱水で「やわらか」を設定した場合)

液体・粉末洗剤/柔軟剤が入れやすい

[洗剤/柔軟剤投入容器]

投入容器を洗濯機上部に配置。洗剤が入れやすく、お手入れするときは容器を取りはずして洗えるので便利です。



NEW
アタッチメントを
外せば
粉末洗剤も
投入できる

使いやすさを考えた気配り設計



強化ガラス
採用
**GLASS
TOP**

お手入れしやすい
[ガラストップ]
お手入れはサツと拭くだけ。

[フラットデザイン]
ふた開閉時に接する本体部分の凹凸
をなくすことで、ホコリがたまりにくく、清掃性をアップしました。

見やすく操作しやすい [操作パネル]
デジタル表示とコース文字のサイズをアップ。各行程の時間・回数を
ダイレクトに操作できるようにしました。



各行程をダイレクトに設定できる 大きなデジタル表示&コース表示

凹凸の少ない
シームレスな
デザイン

汚れや素材に合わせて選べる洗浄コース

アリエル・ボールド と共同開発 [ジェルボールコース]

ジェルボール洗剤の持つ「防臭」「香り付け」効果を高めることを目的として開発しました。



※2:この商品は当社ではお取り扱いしておりません。詳しくはP&G社ホームページ(https://jp.pg.com/)をご覧ください。



●洗剤の力を引き出してしっかり洗う [つけおきコース]

洗い行程の前に、つけおきとかはんをくり返すことで、洗剤の力を引き出し、衣類のしつこい汚れを浮かせて落とします。つけおき時間は、汚れ具合や衣類に応じて、30分/60分/90分の切り替えができます。

●ご家庭で洗濯して清潔に [毛布コース※3]

汗やニオイが気になる毛布や夏掛けふとんを洗濯できます。



[イメージ]

●布がらみを抑えて洗う [シワ低減コース]

軽い汚れのお気に入り衣類を、洗剤液で泳がせるように洗うことでシワを抑えて洗い上げます。

*素材によっては布傷みするおそれがありますので、ご注意ください。



[イメージ]

●時短と節水を実現 [すすぎ1回コース]

すすぎ1回対応洗剤用の便利なコースです。

水流を強めて洗いたいときに [強水流モード]

汚れのひどい衣類や厚手の衣類をしっかり洗いたいときに。
*電源を入れて [洗い] ボタンを約3秒間押し続けると設定できます。



こだわりの清潔仕様

[抗菌※4加工部品]

糸くずが
見やすい
半透明糸くず
フィルター



お手入れの
タイミングが
わかりやすい

タテとヨコの
立体水流を起こす
トルールウイング
バルセーター

黒カビを抑制※5 [槽自動おそうじ]

脱水時の遠心力と、洗い・すすぎ時の洗濯槽と外槽の間の水の動きによって、洗濯槽の裏側に付着している洗剤カス等を洗い流すことにより、黒カビを抑えます。*5

*吹き出す水が当たりにくい箇所は、洗剤カスが残る場合があります。



[イメージ]

雨の日や部屋干しの時間短縮に [風乾燥※6]

高速回転で風を取り込み、衣類の水分をとばします。3kg以下の化繊混紡衣類なら、約3.5時間でほぼ乾燥でき、雨の日や冬場の部屋干し時間も短縮できます。*7 また、30分・60分・2時間・3.5時間と設定時間を変更することができます。

※3:別売の大容量洗い用洗濯ネット(CN-3)希望小売価格3,850円(税込)が必要です。 ※4:[試験機関] (一財)日本食品分析センター [試験方法] 抗菌試験 (JIS Z 2801) [抗菌方法] 抗菌剤を樹脂に練り込み [対象部分] バルセーター糸くずフィルター [試験結果] 菌の増殖抑制率99%以上 ※5:[試験機関] (一財)日本食品分析センター [試験方法] 洗濯・脱水槽外側に取り付けた培地付着布によるカビ発育確認 [カビ抑制方法] 「槽自動おそうじ」による [対象部分] 洗濯・脱水槽 [試験結果] カビの発育なし ※全ての菌に対して効果があるわけではありません。 ※6:[シワ低減]「毛布」「おしゃれ着」「槽洗浄」コースでは設定できません。 ※7:衣類の量・種類・気温・水温等によって乾き具合が異なります。

泡フルウォッシュと液体洗剤・柔軟剤 自動投入搭載モデルをラインナップ!

洗濯・脱水容量 14kg
NEW

AQW-VP14B
オープン価格※

(W) ホワイト (K) サファイアブラック

洗濯・脱水容量 12kg
NEW

AQW-VP12B
オープン価格※

(W) ホワイト

洗濯・脱水容量 10kg
NEW

AQW-VP10B
オープン価格※

(K) サファイアブラック (W) ホワイト

洗濯・脱水容量 9kg
NEW

AQW-VP9B
オープン価格※

(W) ホワイト

洗濯・脱水容量 8kg
NEW

AQW-VP8B
オープン価格※

(K) サファイアブラック (W) ホワイト

上記の写真はAQW-VP14B(W)です。

上記の写真はAQW-VP10B(W)です。

主な機能	洗浄機能			清潔機能	便利機能			節水・節電機能		
	泡フルウォッシュ	液体洗剤 柔軟剤 カスタム+自動投入	液体洗剤 柔軟剤 自動投入	カビケア槽自動おそうじ	ジェルボールコース	ほぐし仕上げ	予約コース 2~24時間後まで(1時間単位)	1分設定 洗い・脱水	風呂水ポンプ	DDM インバーター
VP14B	●	●	—	●	●	●	●	●	●	●
VP12B	●	●	—	●	●	●	●	●	●	●
VP10B	●	—	●	●	●	●	●	●	●	●
VP9B	●	—	●	●	●	●	●	●	●	●
VP8B	●	—	●	●	●	●	●	●	●	●

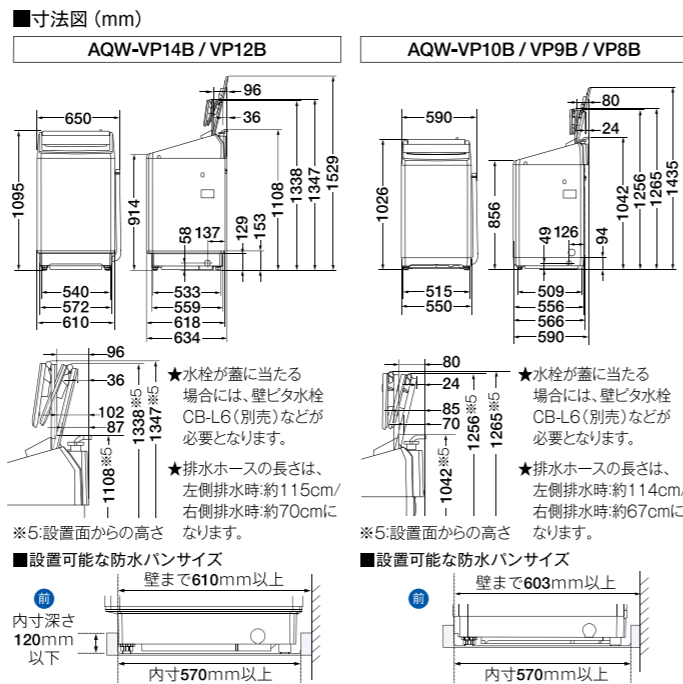
■コース

品番	AQW-VP14B	AQW-VP12B	AQW-VP10B	AQW-VP9B	AQW-VP8B
コース	洗濯				
標準	14kgまで	12kgまで	10kgまで	9kgまで	8kgまで
自分流	●	●	●	●	●
おいそぎ	●	●	●	●	●
つけおき※1	●	●	●	●	●
ジェルボール シワ低減	●	●	●	●	●
ふとん・毛布※2	毛布 7.5kgまで 掛けふとん 2kgまで	毛布 6kgまで 掛けふとん 2kgまで	毛布 4.5kgまで 掛けふとん 1.8kgまで	毛布 4.5kgまで 掛けふとん 1.8kgまで	毛布 4.5kgまで 掛けふとん 1.8kgまで
2度洗い	●	●	●	●	●
おしゃれ着	●	●	●	●	●
漂白つけおき※3	●	●	—	—	—
槽洗浄※4	3時間/12時間	3時間/12時間	3時間/12時間	3時間/12時間	3時間/12時間

※オープン価格の商品は希望小売価格を定めておりません。 ※1:30分/60分/90分で設定できます。 ※2:別売の大型洗い用洗濯ネット(CN-3)希望小売価格3,850円(税込)、もしくは(CN-4)希望小売価格4,400円(税込)が必要です。(CN-4)はAQW-VP14B/VP12Bでご使用ください。 ※3:30分/60分で設定できます。 ※4:お手入れ機能。

●商品の色は印刷物ですので実際の色と多少異なります。
●このページの各データは、日本電機工業会・自主基準「洗濯性能評価方法」によります。 ●付属の風呂水ポンプの吸水ホース長さは4mで、吸い上げ高さは1.0mを目安としています。7mの風呂水吸水ホース(別売)もあります。風呂水吸水ホースは継ぎ足すことはできません。 ●給水ホースの長さは80cmです。 ●電源コードの長さは約1.9mです。

設置に関する情報は Webでチェック



泡フルウォッシュを新搭載! コンパクトなスマートデザインモデル

洗濯・脱水容量 10kg
NEW

AQW-V10B
オープン価格※

(W) ホワイト

洗濯・脱水容量 9kg
NEW

AQW-V9B
オープン価格※

(W) ホワイト

洗濯・脱水容量 8kg
NEW

AQW-V8B
オープン価格※

(W) ホワイト

洗濯・脱水容量 7kg
NEW

AQW-V7B
オープン価格※

(W) ホワイト

主な機能	洗浄機能			清潔機能	便利機能			節水・節電機能	
	泡フルウォッシュ	槽自動おそうじ	ジェルボールコース	ほぐし仕上げ	予約コース 2~24時間後まで(1時間単位)	1分設定 洗い・脱水	風呂水ポンプ	DDM インバーター	
V10B	●	●	●	●	●	●	●	●	
V9B	●	●	●	●	●	●	●	●	
V8B	●	●	●	●	●	●	●	●	
V7B	●※6	●	●	●	●	●	●	●	

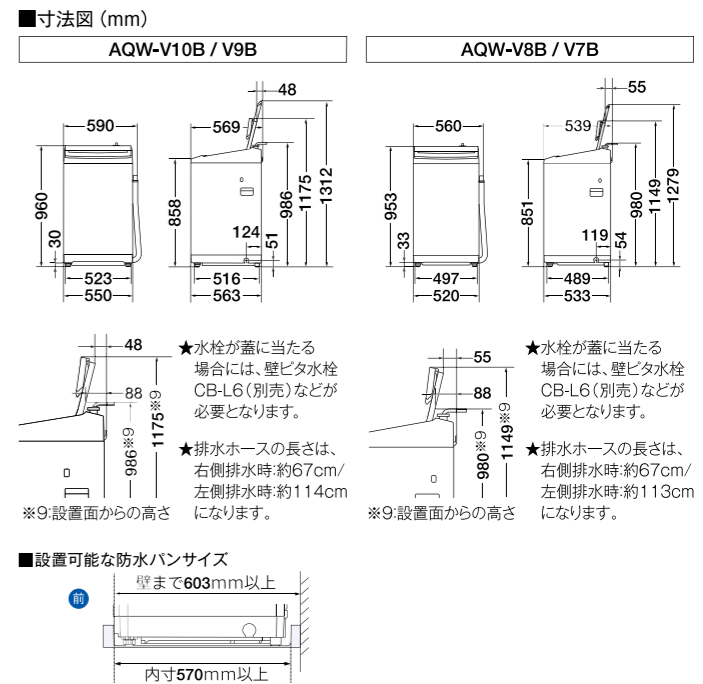
■コース

品番	AQW-V10B	AQW-V9B	AQW-V8B	AQW-V7B
コース	洗濯			
標準	10kgまで	9kgまで	8kgまで	7kgまで
自分流	●	●	●	●
おいそぎ	●	●	●	●
つけおき※7	●	●	●	●
すすぎ1回	●	●	●	●
ジェルボール シワ低減	●	●	●	●
念入り	●	●	●	●
毛布※8	毛布 4.5kgまで 掛けふとん 1.8kgまで	毛布 4.5kgまで 掛けふとん 1.8kgまで	毛布 4.2kgまで 掛けふとん 1.8kgまで	毛布 4.2kgまで 掛けふとん 1.8kgまで
おしゃれ着	●	●	●	●
槽洗浄	3時間/12時間	3時間/12時間	3時間/12時間	3時間/12時間

※オープン価格の商品は希望小売価格を定めておりません。 ※6:AQW-V7Bは、給水開始時に洗濯槽の回転・低水位時の高速回転はしません。 ※7:30分/60分/90分で設定できます。 ※8:別売の大型洗い用洗濯ネット(CN-3)希望小売価格3,850円(税込)が必要です。

●商品の色は印刷物ですので実際の色と多少異なります。
●このページの各データは、日本電機工業会・自主基準「洗濯性能評価方法」によります。 ●付属の風呂水ポンプの吸水ホース長さは4mで、吸い上げ高さは1.2mを目安としています。7mの風呂水吸水ホース(別売)もあります。風呂水吸水ホースは継ぎ足すことはできません。 ●給水ホースの長さは80cmです。 ●電源コードの長さは約1.9mです。

設置に関する情報は Webでチェック





業界最大^{※1}

※1: 国内家庭用全自動洗濯機の洗濯・脱水容量において、2026年6月4日発売。当社調べ

16kg

洗濯・脱水容量

大容量だけど一般的な防水パンに設置できる^{※2}

5人×2日分が1回で洗える^{※3}



[イメージ]

※2: 設置可能な防水パン: 内寸幅590mm、内寸奥行540mm、壁までの奥行607mm以上、詳しくはP30の設置可能な防水パンサイズを参照ください。 ※3: 1人1日分の洗濯物の目安: 約1.5kg (当社調べ)

泡パワーと立体水流で洗う

スピンバブル洗浄


低水位時に洗濯槽を高速回転させて、高濃度の洗剤液で泡を生成。繊維の奥まで浸透し汚れを落とします。



STEP 1

高濃度の泡が繊維の奥まで浸透して汚れにアタック。

泡立った高濃度洗剤液で汚れをつつむ



汚れを浮かせて

洗い落とす

[イメージ]

STEP 2

泡で浮かせた汚れを立体水流で大きくかくはん、しっかりもみ洗い。汚れを芯から落とします。



[イメージ]

自動で適量を投入 液体洗剤 柔軟剤 自動投入

洗濯物の量に合わせて、液体洗剤・柔軟剤の適量を自動で投入。計量の手間を省き、入れすぎも防ぎます。*初めて自動投入を使うときは初期設定が必要です。



普段のお洗濯が「らくらく」

計量・投入の手間を省く! 入れすぎを防ぐ!

Point

不慣れな方でもスムーズ!

液体洗剤 タンク容量 約500mL

柔軟剤 タンク容量 約500mL

洗剤タンクは、密閉性の高いパッキン付きのふたと、残量が確認できる目盛り付き。お手入れは取り外して水洗いでき、見えない洗剤経路も洗浄コースでお手入れできます。*4

※4: 2~3ヶ月に1度を目安に自動投入タンク・経路のお手入れをしてください。1ヶ月以上自動投入を使わなかったときや、タンク内の残量が少ない状態で1週間以上補充しなかった場合もお手入れが必要となります。

ラクな姿勢で取り出しやすい

[ひろびろ投入口&ラク浅洗濯槽]

たくさんの洗濯物や大物が出し入れしやすいように、投入口は広く、洗濯槽は底まで手が届きやすいように浅く設計しています。



バック操作パネルだから出し入れしやすい

奥まで手が届きやすい

奥行361mm
幅430mm

約354mm

[イメージ]

[大物もしっかり洗える^{※5}]

綿毛布5枚 7.5kgまで
※5: 別売の大物洗い用洗濯ネット (CN-4) 希望小売価格4,400円 (税込) が必要です。



[イメージ]

衣類のダメージを軽減

布がらみを抑えて、取り出しやすい [ほぐし仕上げ^{※6}]



ほぐし仕上げ前

ほぐし仕上げ後

*洗濯物の種類や量によっては衣類がほぐれないときがあります。 ※6: 「標準」「自分流」「念入り」「ジェルボール」「お好み柔軟剤」コースのときにほぐし運転します。以下の場合にはほぐし運転を行いません。(水量が100Lのとき/水量を手動で設定した場合/お好みで、すすぎ・脱水または脱水のみを設定した場合)

汚れや素材に合わせて 選べる洗浄コース

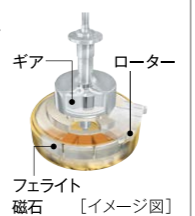
アリエール・ボールドと共同開発 [ジェルボールコース]

ジェルボール洗剤の持つ「防臭」「香り付け」効果を高めることを目的として開発しました。

- 泥汚れなどのガンコ汚れに [2度洗いコース]
- ご家庭で洗濯して清潔に [ふとん・毛布コース^{※5}]
汗やニオイが気になる毛布や夏掛けふとんを洗濯できます。
- 布傷みを抑えて洗い上げる [シワ低減コース]

細かな運動制御で高効率&低騒音を実現 [DDMインバーターモーター]

「アウターローター方式モーター」採用により、スピード洗濯と低騒音化を実現しました。また、モーターの回転を効率的にコントロールする「PWM制御」により、モーターのパワーを最大限に引き出します。
*AQW-VB16B 洗い: 約36dB / 脱水: 約38dB



ギア
ローター
フェライト磁石 [イメージ]

こだわりの清潔仕様

洗濯のたびに除菌^{※7}・黒カビを抑制^{※8}

[カビケア槽自動おそうじ]

すすぎの最後に洗濯槽を回転させ、遠心力による強い水流で洗濯槽の裏側の汚れを洗い流すことで、槽の除菌^{※7}、黒カビを抑えます^{※8}。

[イメージ]

※7: [試験機関] (一財) 日本食品分析センター [試験方法] 洗濯・脱水槽および外槽に取り付けた菌液付着プレートの菌数測定 [除菌方法] 「カビケア槽自動おそうじ」による [対象部分] 洗濯・脱水槽および外槽 [試験結果] 菌の減少率99%以上 ※8: [試験機関] (一財) 日本食品分析センター [試験方法] 洗濯・脱水槽外側に取り付けた培地付着布によるカビ発生確認 [カビ抑制方法] 「カビケア槽自動おそうじ」による [対象部分] 洗濯・脱水槽 [試験結果] カビの発生なし *全ての菌に対して効果があるわけではありません。

お手入れのタイミングをお知らせ
[槽洗浄お知らせサイン^{※9}]

※9: 「槽洗浄」ランプが点滅したら「槽洗浄」(3時間)コースでお手入れしてください。

キレイになるの見える
[ガラストップ]

フラットな1枚タイプで、裏側の凹凸も少ないので、お手入れはサッと拭くだけ。



強化ガラス採用

洗濯・脱水容量
16kg
NEW

AQW-VB16B
オープン価格[※]



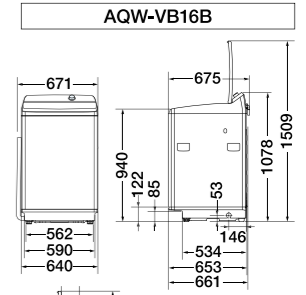
(S) シルバー



■コース

品番	AQW-VB16B
コース	洗濯
標準	16kgまで
自分流	16kgまで
シワ低減	16kgまで
おいそぎ	16kgまで
念入り	16kgまで
ジェルボール	16kgまで
お好み柔軟剤	16kgまで
2度洗い	5kgまで
ふとん・毛布 ^{※5}	毛布7.5kgまで 掛けふとん2kgまで
おしゃれ着	1.5kgまで
槽洗浄	3時間/12時間
槽乾燥	1時間

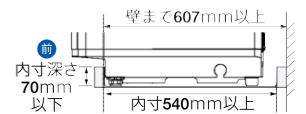
■寸法図 (mm)



*水栓が蓋に当たる場合には、壁と水栓の間にCB-L6 (別売) が必要となります。
※10: 設置面からの高さ

★排水ホースの長さは、左側排水時、右側排水時: 約75cmになります。
★排水ホースが入らない場合は、高さ調整脚 (別売) をご利用ください。

■設置可能な防水パンサイズ



設置に関する情報は Webでチェック



洗いムラを抑えて、しっかりもみ洗い

STEP 1 高濃度クリーン浸透

少ない水量からバルセーターを回転させることで洗剤を素早く溶かします。高濃度の洗剤液を繊維の奥まで浸透させてから洗うことで汚れを落としやすくします。

STEP 2 3Dアクティブ洗浄

トルウイングバルセーターで衣類を大きくかくはん。タテとヨコ方向の立体水流で洗いムラを抑え、しっかりもみ洗いをします。

布傷みを抑えてもみ洗い
スクラドラム

タテとヨコの
立体水流を起こす
トルウイング
バルセーター



【イメージ図】

デザインと操作性を向上

【ガラストップ】 P7A/S7A/S6A/S5A

フラットな1枚タイプで、裏側の凹凸も少なくお手入れはサッと拭くだけ。



【フラットデザイン】 P7A/S7A

凹凸の少ないすっきり形状で、ホコリがたまりにくく、お手入れしやすい。

前面の操作パネルが薄いので、投入口が広く衣類の出し入れがしやすい。

75mm

見やすく操作しやすい【操作パネル】



ダイレクトに設定できる 大きなデジタル表示 P7A/S7A 大きなコース表示

布がらみを抑えて、取り出しやすい【ほぐし仕上げ※2】

脱水後、約1分間バルセーターの回転でほぐし運転※2をします。洗濯物をほぐすことでタオルやセーターの袖などを引っ張らずにやさしく取り出すことができます。



写真はAQW-P7Aです。 ※洗濯物の種類や量によっては衣類がほぐれないときがあります。

液体洗剤・柔軟剤が入れやすい【液体洗剤/柔軟剤投入容器】 P7A/S7A

洗剤投入容器を洗濯機上部に配置。洗剤が入れやすく、お手入れするときは取りはずせるので便利です。お洗濯のために、容器内も洗浄されるので清潔。



仕上がりをキレイに【半透明W糸くずフィルター】 P7A/S7A

洗濯時に出る糸くずを、2つのカセット式フィルターでしっかりキャッチ。衣類への付着を抑えてキレイに仕上げます。



洗濯・脱水容量 **7kg** AQW-P7A/S7A オープン価格※



AQW-P7A (W)ホワイト
風呂水ポンプ付

洗濯・脱水容量 **6kg** AQW-S6A オープン価格※



(W) ホワイト

洗濯・脱水容量 **5kg** AQW-S5A オープン価格※



(W) ホワイト

洗濯・脱水容量 **4.5kg** AQW-S4A オープン価格※



(W) ホワイト



*写真はAQW-P7Aです。



二槽式洗濯機

洗濯・脱水容量 **5kg** AQW-N501 オープン価格※



(W) ホワイト

洗濯・脱水容量 **4kg** AQW-N401 オープン価格※

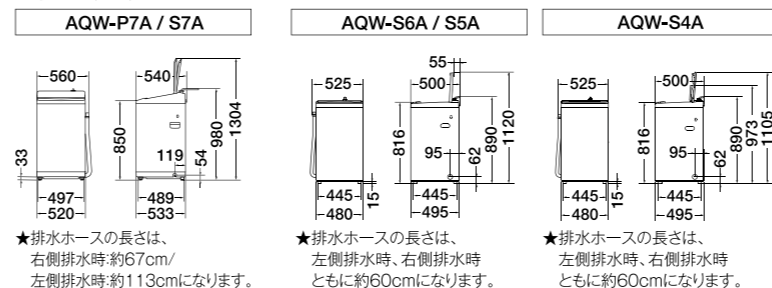


(W) ホワイト

主な機能	洗浄機能		清潔機能	便利機能		節水・節電機能
	3Dアクティブ洗浄	高濃度クリーン浸透	槽自動おそうじ	ほぐし仕上げ	予約コース 2~24時間後まで (1時間単位)	1分設定 洗い・脱水
P7A	●	●	●	●	●	●
S7A	●	●	●	●	●	—
S6A	●	●	●	●	●	—
S5A	●	●	●	●	●	—
S4A	●	●	●	●	●	—

コース	AQW-P7A / S7A	AQW-S6A	AQW-S5A	AQW-S4A
標準	洗濯			
自分流	7kgまで	6kgまで	5kgまで	4.5kgまで
おいそぎ				
すすぎ1回				
シワ低減	—	—	—	—
毛布※3	毛布4.2kgまで 掛けふとん1.8kgまで	毛布3kgまで 掛けふとん1.4kgまで	毛布3kgまで 掛けふとん1.4kgまで	毛布3kgまで 掛けふとん1.4kgまで
おしゃれ着 槽洗浄	1.5kgまで 3時間/12時間	1.2kgまで 3時間/12時間	1.2kgまで 3時間/12時間	1.2kgまで 3時間/12時間

■寸法図 (mm)



★排水ホースの長さは、右側排水時約67cm/左側排水時約113cmになります。

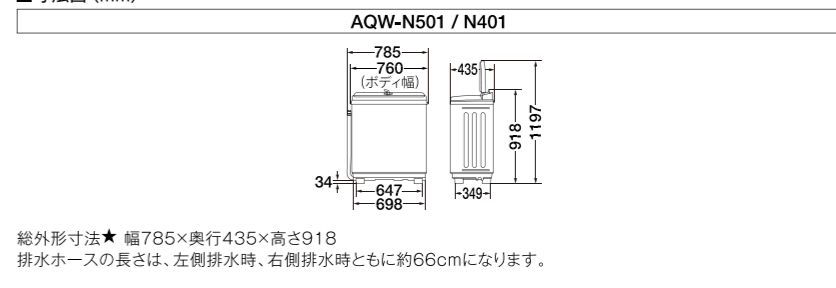
★排水ホースの長さは、左側排水時、右側排水時ともに約60cmになります。

★排水ホースの長さは、左側排水時、右側排水時ともに約60cmになります。

■仕様

品番	AQW-N501	AQW-N401
便利機能	ステンレス脱水槽/終了ブザー/ 風呂水専用給水口/ 抗菌※4バルセーター	終了ブザー/風呂水専用給水口/ 抗菌※4バルセーター
水流	標準/ソフト	標準/ソフト
水量	43・36・30(L)	43・36・30(L)
運転音 (50/60Hz)	約43/約45dB (洗い) 約48/約52dB (脱水)	約43/約45dB (洗い) 約50/約53dB (脱水)
定格消費電力 (50/60Hz)	210W/260W (洗い) 110W/140W (脱水)	200W/250W (洗い) 110W/130W (脱水)
質量	約25kg	約24kg
JANコード	4562335448798	4562335448804

■寸法図 (mm)



総外形寸法★ 幅785×奥行435×高さ918
排水ホースの長さは、左側排水時、右側排水時ともに約66cmになります。

※オープン価格の商品は希望小売価格を定めておりません。 ※1:[試験機関] (一財)日本食品分析センター [試験方法] 抗菌試験 (JIS Z 2801) [抗菌方法] 抗菌剤を樹脂に練り込み [対象部分] バルセーター糸くずフィルター枠 [試験結果] 菌の増殖抑制率99%以上 ※2:[標準] 「自分流」「すすぎ1回」コースのときにほぐし運転をします。以下の場合にはほぐし運転を行いません。(水量が48L以上 (P7A/S7A)・46L (S6A)・45L (S5A)・42L (S4A) のとき/水量を手動で設定した場合/お好みです) ※3 別売の毛布洗い用洗濯ネット (CN-3) 希望小売価格3,850円 (税込) が必要です。 ●このページの各データは、日本電機工業会・自主基準「洗濯性能評価方法」によります。 ●商品の色は印刷物ですので実際の色と多少異なります。 ●付属の風呂水ポンプの吸水ホース長さは4mで、吸い上げ高さは1.2mを目安としています。7mの風呂水吸水ホース (別売) もあります。風呂水吸水ホースは絡みやすいためご注意ください。 ●給水ホースの長さは80cmです。 ●電源コードの長さは約1.9mです。

洗濯機の底部の隙間から絶対に手や足を
入れないでください。

かさ上げタイプの防水パンに設置するなど、洗濯機の底部から手や足が入る隙間が生じる場合もありますのでご注意ください。

- 1 設置に十分なスペースが確保できるか、本体寸法(本体幅・奥行など)を確認してください。
- 2 設置場所、据え付けに必要な寸法を確認してください。

ここでは、ドラム式洗濯乾燥機 AQW-DXS12A/DMS10A/SD12A/SD8A/D8Aについて説明しています。

A 前方を開放して、壁から下記の寸法以上離すことができるか確認してください。

離隔距離(消防法 基準適合 組込形)

場所	上方	左方	右方	後方	下方
距離	20cm	1cm※1	1cm※1	2cm※2	0cm

※1:排水口側は壁から8cm以上 ※2:天板からの距離

B 設置面から水栓までの高さをご確認ください。

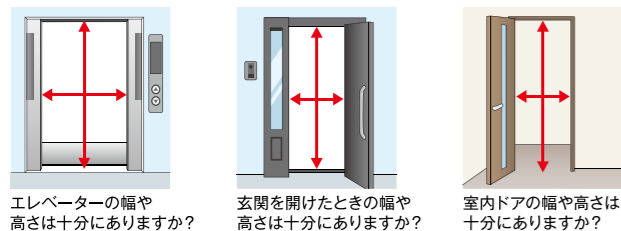
右記寸法未満の場合は、洗濯機を前や横に移動して、水栓から離して設置いただくか、別売部品壁ヒタ水栓CB-L6が必要となります。

各寸法のほかに、床面の強度にもご注意ください。振動音が大きくなる場合があります。床が弱いときは、別売の補強板*を使用するか、お買い上げの販売店にご相談ください。
*防水パンの大きさが幅640mmのときや防水パンがないときにご使用ください。

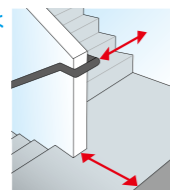
- 付属の排水ホースは長さ約100cmです。長さが足りない場合は、別売の排水ホース補修キットで延長してください。
- 付属の給水ホースは長さ約150cmです。長さが足りない場合は、別売の給水延長ホースをご使用ください。
- *商品によって各ホースの長さは異なります。

- 3 搬入経路を確認してください。

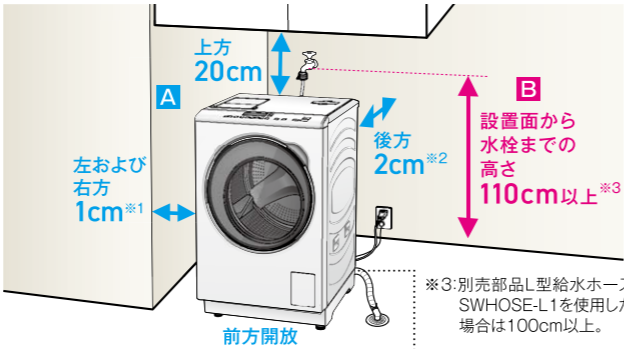
Check 1 エレベーター・玄関・洗面所までの扉は通りますか?



Check 3 階段の幅や高さ、踊り場のスペースは十分にありますか?

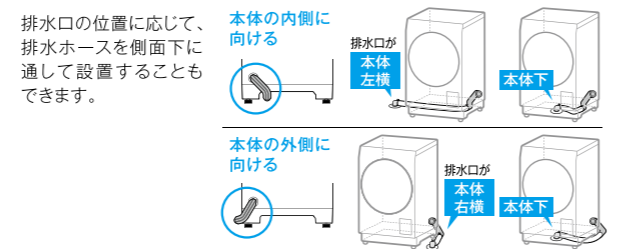


階段の幅・奥行は狭くありませんか? 折り返し階段は、余裕のある踊り場ですか?



真下排水にも対応する 排水ホース標準付属

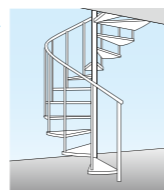
当社ドラム式洗濯乾燥機は排水接続口が本体背面にあります。標準付属の排水ホースは、本体奥行き寸法から排水ホースがはみ出さずに、真下排水の設置ができます。



Check 2 廊下や曲がり角のスペースは十分にありますか?



Check 4 らせん階段など、特殊な住居構造はありませんか?



別売部品(ドラム式用)

部品 サービス部門扱い 商品 営業部門扱い

品番	部品コード	JANコード	希望小売価格	対象機種
●吸振機能付き高さ調整脚(4個入り) 商品 設置と排水溝のお手入れをサポート				
サイズ(1個当たり)75×75×30(mm)				
HW-KYAKU-30	—	4582678510396	10,450円(税込)	AQW-DXS12A, DX12R, DX12P, DX12N, DX12M, DM12R, D12P, D12N, D12M, SD12A, SD12R, SD12P, DMS10A, DM10R, D10P, SD8A, D8A, D8R
サイズ(1個当たり)75×75×10(mm)(下面に両面テープ付)				
HW-KYAKU-10	—	4582678510402	4,400円(税込)	AQW-DXS12A, DX12R, DX12P, DX12N, DX12M, DM12R, D12P, D12N, D12M, SD12A, SD12R, SD12P, DMS10A, DM10R, D10P, SD8A, D8A, D8R * HW-KYAKU-10は、40mmに高さ調整する場合に、HW-KYAKU-30と合わせてご使用ください。 * HW-KYAKU-10のみでは使用しないでください。
●防振ゴムセット 部品 運転時の床への振動を低減します。				
	0530069349	—	2,640円(税込)	AQW-DXS12A, DX12R, DX12P, DX12N, DX12M, DM12R, D12P, D12N, D12M, SD12A, SD12R, SD12P, DMS10A, DM10R, D10P, SD8A, D8A, D8R, F8N
●排水フィルター 部品				
	0020813048	—	880円(税込)	AQW-DXS12A, DX12R, DX12P, DX12N, DX12M, DM12R, D12P, D12N, D12M, SD12A, SD12R, SD12P, DMS10A, DM10R, D10P, SD8A, D8A, D8R
	3012213320100	—	880円(税込)	AQW-F8N
●乾燥フィルター本体 部品				
	0020812103A	—	2,420円(税込)	AQW-DX12R, DX12P, DX12N, DX12M, DM12R, D12P, D12N, D12M, SD12A, SD12R, SD12P, DM10R, D10P, SD8A
	0020812103B	—	2,420円(税込)	AQW-DXS12A(W)白, DMS10A(W)白
	0020812103C	—	2,420円(税込)	AQW-DXS12A(K)黒, DMS10A(K)黒
	0020816252	—	2,420円(税込)	AQW-D8A(W)白, D8R
	0020816252AA	—	2,420円(税込)	AQW-D8A(K)黒
●補強板 部品				
HW-K630	0530073036	—	11,000円(税込)	AQW-DXS12A, DX12R, DX12P, DX12N, DX12M, DM12R, D12P, D12N, D12M, SD12A, SD12R, SD12P, DMS10A, DM10R, D10P, SD8A, D8A, D8R, F8N
●位置決め金具 部品				
HW-K90	0530092250	—	5,500円(税込)	AQW-DMS10A, DM10R, D10P, SD8A, D8A, D8R
●洗濯槽クリーナー 商品 洗濯槽を洗浄します。容量750ml(1回分) ※塩素系				
SWCLEAN-4	—	4582678515926	1,760円(税込)	ドラム式洗濯乾燥機・ドラム式全自動洗濯機用















品名	ドラム式洗濯乾燥機 p3~16										ドラム式全自動洗濯機 p17~18							
品番	AQW-DXS12A-L/R	AQW-DMS10A-L/R	AQW-SD12A-L/R	AQW-SD8A-L/R	AQW-D8A-L/R	AQW-F8N												
洗濯・脱水容量(乾燥容量)	12kg(6kg)	10kg(5kg)	12kg(6kg)	8kg(4kg)	8kg(4.5kg)	8kg												
外観	(W)ホワイト (K)サファイアブラック	(W)ホワイト (K)サファイアブラック	(W)ホワイト	(W)ホワイト	(K)サファイアブラック (W)ホワイト	(W)ホワイト												
洗浄機能	液体洗剤・柔軟剤自動投入		泡フルウォッシュ		オールラウンド浸透洗浄					3ステップ洗浄								
	Aiウォッシュ									お湯洗いコース								
乾燥機能	ヒートポンプ方式				ヒーター乾燥(水冷除湿タイプ)													
清潔機能	オゾンエアウォッシュ		乾燥フィルター自動おそうじ/排水フィルター洗浄コース		排水フィルター													
			槽洗浄お知らせサイン・槽洗浄・らくらく槽乾燥		槽洗浄													
			カビケア槽自動おそうじ		槽自動おそうじ													
			ドアパッキン自動おそうじ															
節水・節電機能	DDインバーター																	
便利機能	庫内灯(白・青)		脱水強さ(やさしく/ふつう/しっかり)		おしゃれ着コース					脱水仕上り(脱水回転数 1200/1000/800/600/400)								
	ジェルボールコース/お好み柔軟剤コース/2度洗いコース				2度洗いコース					衣類ケアコース								
	LEDディスプレイ				ジグダイヤル&LEDディスプレイ													
予約コース	2~24時間後まで(1時間単位)										最長24時間後まで(30分単位)							
標準使用水量	洗濯~乾燥時 約59L	洗濯時 約84L	洗濯~乾燥時 約48L	洗濯時 約77L	洗濯~乾燥時 約59L	洗濯時 約84L	洗濯~乾燥時 約48L	洗濯時 約69L	洗濯~乾燥時 約84L	洗濯時 約69L	洗濯時 約65L							
水量(L)	自動(負荷12kgで36L)		自動(負荷10kgで30L)		自動(負荷12kgで36L)		自動(負荷8kgで30L)		自動(負荷8kgで30L)		自動(負荷8kgで24L)							
標準コース運転目安時間(50/60Hz)	約139分	約29分	約149分	約29分	約139分	約29分	約165分	約29分	約175分	約29分	約39分							
消費電力(50/60Hz)	630W(乾燥時)	240W	510W(乾燥時)	240W	630W(乾燥時)	240W	510W(乾燥時)	240W	830W(乾燥時)	240W	150W							
	電熱装置 640W(湯沸かし用)		電熱装置 640W(湯沸かし用)		電熱装置 640W(湯沸かし用)		電熱装置 640W(湯沸かし用)		電熱装置 780W(湯沸かし用)		電熱装置 600W(湯沸かし用)							
消費電力量(50/60Hz)	950Wh	55Wh	1065Wh	55Wh	950Wh	55Wh	1338Wh	55Wh	1873Wh	55Wh	55Wh							
運転音(洗い/脱水/乾燥)	約34/約42/約45dB	約34/約42/約47dB	約34/約42/約45dB	約34/約42/約47dB	約36/約42/約36dB	約32/約44/-dB												
総外形寸法※4(mm)	幅 595	奥行 667	高さ 943	幅 595	奥行 598	高さ 943	幅 595	奥行 685	高さ 943	幅 595	奥行 616	高さ 943	幅 595	奥行 616	高さ 943	幅 595	奥行 611	高さ 866
幅・奥行は排水ホース含む																		
本体幅(mm)	595		595		595		595		595		595		595		595		595	
設置可能防水パン(奥行内寸法)	540mm以上		540mm以上		540mm以上		540mm以上		540mm以上		540mm以上		540mm以上		540mm以上		585mm以上	
排水方向	後ろ(付属部品使用で左右真下排水可能)										後ろ(別売部品使用で真下排水可能)							
質量	約95kg		約89kg		約93kg		約88kg		約80kg		約70kg							
JANコード	-L(W)4582678514103	-L(K)4582678514981	-R(W)4582678514110	-R(K)4582678514998	-L(W)4582678514196	-L(K)4582678515001	-R(W)4582678514202	-R(K)4582678515018	-L(W)4582678512697	-R(W)4582678512741	-L(W)4582678514080	-R(W)4582678514097	-L(W)4582678512703	-L(K)4582678512710	-R(W)4582678512727	-R(K)4582678512734	4562335449528	

※4:実際の据付け時には本体幅+排水ホース+設置のスペースが必要です。

【風呂水ポンプ付き商品は、風呂水ポンプを使用したとき、運転時間が長くなります。】

- このページの各データは、日本電機工業会・自主基準「洗濯性能評価方法」「乾燥性能評価方法」によります。
- 商品の色は印刷物ですので実際の色と多少異なります。 ※オープン価格の商品は希望小売価格を定めておりません。

全自動洗濯機一覧

品名	タテ型全自動洗濯機 p19~24、27					タテ型全自動洗濯機 p29~30	タテ型全自動洗濯機 p19~20、p25~26、28					タテ型全自動洗濯機 p31~32								
品番	AQW-VP14B	AQW-VP12B	AQW-VP10B	AQW-VP9B	AQW-VP8B	AQW-VB16B	AQW-V10B	AQW-V9B	AQW-V8B	AQW-V7B	AQW-P7A	AQW-S7A	AQW-S6A	AQW-S5A	AQW-S4A					
洗濯・脱水容量	NEW 14kg	NEW 12kg	NEW 10kg	NEW 9kg	NEW 8kg	NEW 16kg	NEW 10kg	NEW 9kg	NEW 8kg	NEW 7kg	7kg	7kg	6kg	5kg	4.5kg					
外観	 (W)ホワイト/ (K)サファイアブラック ガラスストップ	 (W)ホワイト ガラスストップ	 (W)ホワイト/ (K)サファイアブラック ガラスストップ	 (W)ホワイト ガラスストップ	 (W)ホワイト/ (K)サファイアブラック ガラスストップ	 (S)シルバー ワイドガラスストップ	 (W)ホワイト ガラスストップ	 (W)ホワイト ガラスストップ	 (W)ホワイト ガラスストップ	 (W)ホワイト ガラスストップ	 (W)ホワイト ガラスストップ	 (W)ホワイト ガラスストップ	 (W)ホワイト ガラスストップ	 (W)ホワイト ガラスストップ	 (W)ホワイト					
洗浄機能	液体洗剤・柔軟剤・カスタムプラス 自動投入					液体洗剤・柔軟剤 自動投入					高濃度クリーン浸透・3Dアクティブ洗浄									
乾燥機能	風乾燥 3.5時間/3.5kg(化繊混紡)まで					風乾燥 3.5時間/3kg(化繊混紡)まで					風乾燥 3.5時間/3kg(化繊混紡)まで					風乾燥 3.5時間/1.5kg(化繊)まで				
清潔機能	糸くずフィルター(2個)					糸くずフィルター(2個)					糸くずフィルター(1個)									
節水・節電機能	風呂水ポンプ					風呂水ポンプ														
	DDMインバーター					DDMインバーター														
便利機能	ほぐし仕上げ					ほぐし仕上げ					ほぐし仕上げ									
	やわらか脱水					やわらか脱水					やわらか脱水									
	シワ低減コース					シワ低減コース					シワ低減コース									
	ジェルボールコース					ジェルボールコース					ジェルボールコース									
	漂白つけおきコース・つけおきコース					つけおきコース					つけおきコース									
予約コース	2~24時間後まで(1時間単位)					2~24時間後まで(1時間単位)					2~24時間後まで(1時間単位)									
標準使用水量	洗濯時 約169L	洗濯時 約132L	洗濯時 約103L	洗濯時 約97L	洗濯時 約90L	洗濯時 約180L	洗濯時 約105L	洗濯時 約97L	洗濯時 約90L	洗濯時 約86L	洗濯時 約113L	洗濯時 約113L	洗濯時 約96L	洗濯時 約95L	洗濯時 約90L					
水量(L)	96~(無段階) ~30	78~(無段階) ~30	66(手動)・ 55~(無段階) ~24・22(手動)	65(手動)・ 53~(無段階) ~24・22(手動)	64(手動)・ 51~(無段階) ~24・22(手動)	100~(無段階) ~30	66(手動)・ 59~(無段階) ~24・22(手動)	65(手動)・ 57~(無段階) ~24・22(手動)	61(手動)・ 52~(無段階) ~24・22(手動)	55(手動)・ 51~(無段階) ~24・22(手動)	55~(無段階) ~24・22(手動)	55~(無段階) ~24・22(手動)	46~(無段階) ~24・16(手動)	45~(無段階) ~24・16(手動)	42~(無段階) ~24・16(手動)					
標準コース運転目安時間(50/60Hz)	約39分	約35分	約34分	約29分	約29分	約48分	約34分	約32分	約32分	約32分	約37分	約37分	約40分	約37分	約37分					
消費電力(50/60Hz)	370W	370W	370W	370W	370W	440W	380W	370W	290W	250W	320W/380W	320W/380W	320W/360W	300W/320W	300W/320W					
消費電力量(50/60Hz)	67Wh	67Wh	60Wh	54Wh	52Wh	100Wh	60Wh	54Wh	52Wh	44Wh	90Wh/110Wh	90Wh/110Wh	110Wh	88Wh	88Wh					
運転音(洗い/脱水)	約36/約38dB	約36/約38dB	約35/約38dB	約35/約38dB	約35/約38dB	約36/約38dB	約36/約38dB	約36/約38dB	約36/約38dB	約35/約38dB	約42/約49dB	約42/約49dB	約35/約47dB	約35/約47dB	約35/約47dB					
総外形寸法※1(mm)	幅 奥行 高さ	幅 奥行 高さ	幅 奥行 高さ	幅 奥行 高さ	幅 奥行 高さ	幅 奥行 高さ	幅 奥行 高さ	幅 奥行 高さ	幅 奥行 高さ	幅 奥行 高さ	幅 奥行 高さ	幅 奥行 高さ	幅 奥行 高さ	幅 奥行 高さ	幅 奥行 高さ					
幅・奥行は排水ホース含む	650 634 1108	650 634 1108	590 590 1042	590 590 1042	590 590 1042	671 675 1078	590 569 986	590 569 986	560 539 980	560 539 980	560 540 980	560 540 980	525 500 890	525 500 890	525 500 890					
本体幅(mm)	610	610	550	550	550	640	550	550	520	520	520	520	480	480	480					
設置可能防水パン(奥行内寸法)	570mm以上	570mm以上	570mm以上	570mm以上	570mm以上	540mm以上	570mm以上	570mm以上	540mm以上	540mm以上	540mm以上	540mm以上	498mm以上	498mm以上	498mm以上					
排水方向	左右(別売部品使用で真下排水可能)					左右(別売部品使用で真下排水可能)					左右(別売部品使用で真下排水可能)									
質量	約54kg	約54kg	約42kg	約42kg	約42kg	約64kg	約39kg	約39kg	約34kg	約34kg	約36kg	約36kg	約26kg	約26kg	約25kg					
JANコード	(W)4582678514745 (K)4582678514752	4582678514769	(W)4582678514776 (K)4582678514783	4582678514790	(W)4582678514806 (K)4582678514813	4582678514882	4582678514257	4582678514264	4582678514271	4582678514288	4582678513465	4582678513472	4582678513489	4582678513496	4582678513502					

※1: 実際の据付け時には本体幅+排水ホース+設置のスペースが必要です。

共通機能

残時間表示	チャイルドロック(いたづら防止)	お洗濯終了ブザー	オートパワーオフ	ステンレス脱水槽
残時間を分かりやすくデジタル表示。予約設定も可能です。	子どもの安全のため、運転中や運転停止中、電源が「切」のときも上ぶたがロックされます。	ヘルツフリー	ふたロック	

【風呂水ポンプ付き商品は、風呂水ポンプを使用したとき、運転時間が長くなります。】

●このページの各データは、日本電機工業会・自主基準「洗濯性能評価方法」「乾燥性能評価方法」によります。
●商品の色は印刷物ですので実際の色と多少異なります。 ※オープン価格の商品は希望小売価格を定めておりません。

洗濯機

上手な省エネのための使い方

- できるだけまとめ洗いを！
定格容量以下なら一度に洗う量が多い程、水や電気の節約になります。
- 入れ過ぎにご注意！
洗濯物を入れ過ぎると、衣類の回りが悪くなるため洗浄性能が悪くなります。
- 洗剤の適量を守って！
少な過ぎると洗浄性能が落ちますが、洗剤を多く入れ過ぎても洗浄性能はほとんど変わりませんし、水も電気もムダになります。また、すすぎが不十分になる原因にもなります。
- ちょっとした工夫で洗濯上手に！
汚れのひどい部分には事前に洗剤をすりこんで通常のお洗濯を！汚れが良く落ちます。
- 軽い汚れの時の洗濯は
洗剤量は半分程度、すすぎは1回でOKです。

◎さらに二槽式洗濯機では

- 中間脱水がポイントです
すすぎ前に洗濯機の脱水(中間脱水)を行うと早くすすぎ水が水道・電気代のムダが省けます。ためすすぎだより一層節水できます。
- 注水すすぎのアドバイス
注水すすぎの水は多過ぎてもムダになります。適量を流してください。また、かかはんが終わったら止めてください。流しっぱなしはムダ水です。

お客様に選ばれる AQUAの強み

コインランドリー機器
販売台数シェア
No.1
の技術力

AQUAのコインランドリー機器は
業界でNo.1*のシェアを占めています。
業界のトップを走るAQUAならではの
サポートも充実し
オーナー様だけでなく利用者からも
ご好評をいただいております。

※2025年国内コインランドリー機器販売台数において。当社調べ。

1971年以降
50年以上
の信頼

AQUAは、国産で初めて
1965年に業務用洗濯機器を開発・発売。
1971年にコイン式全自動洗濯機を
開発・発売した当初の
三洋電機時代から現在まで、
コインランドリーで日本の洗濯シーンを
ささえてきました。

信頼の日本製
Made in JAPAN

AQUAの業務洗濯機器は、
日本国内で設計開発・製造
(一部機種を除く)しています。
50年以上培った洗濯機生産の高い
品質力・技術力。
AQUAのコインランドリーは
湖南電機株式会社本社工場
(滋賀県)で製造されています。



スタイリッシュな外観とユーザビリティに配慮した アクアのコインランドリー



Superior series
スーパーリア・シリーズ

マルチ端末によるキャッシュレス決済で利便性アップ



[QRコード決済 使用可能ブランド]



★個人事業主様の店舗は契約できません。



[電子マネー 使用可能ブランド]

※「PiTaPa」はご利用いただけません。



インターネットで店舗検索からキャッシュレス決済まで



- ▶ 現金不要で機器を稼働できる
キャッシュレス決済対応
VISA
- ▶ PCやスマートフォン・タブレットで
店舗検索&店舗機器空き情報の確認ができる
- ▶ ランドリーカード(会員登録)で終了をメールでお知らせ
- ▶ ランドリーカードでポイントサービスカード会員価格

各種
クレジットカード
にも対応

敷ふとんや羽毛ふとんがふんわり・清潔に洗濯乾燥できる

プロ洗浄で、羽毛ふとんをまるごとすっきり
[羽毛ふとん専用コース]

洗濯 乾燥 特許取得

「羽毛ふとん専用コース」で羽毛ふとんの
中まで洗浄乾燥できます。



ふっくら



ダニ 99.9% 死滅
試験依頼先:株式会社ピアブル/試験方法:テープに貼り付けた
供試ダニを羽毛ふとんの中に10箇所設置し大型乾燥機で約30
分乾燥/測定方法:24時間後の死滅したダニの数を計測

ダニアレルゲン 97.1% 除去
試験依頼先:株式会社ピオスタ/試験方法:羽毛ふとん(サイズ
20cm×20cm)の中綿部にダニアレルゲンを散布した汚染布団
を、羽毛ふとんに縫い付けて洗濯/測定方法:サンドイッチ
ELISA法による

洗濯から乾燥まで自動運転
[敷ふとん専用コース]

洗濯 乾燥 特許出願中

型崩れを抑え、押し洗い効果で敷ふとんの
中まですっきり洗い、敷ふとんに適した乾燥
行程で中綿までしっかり乾燥できます。



「まっ直ぐドラム」搭載、オールラウンド「浸透洗浄」。洗濯から乾燥まで全自動のコンパクトモデル。さまざまな施設のランドリールームに最適。

コイン式全自動洗濯乾燥機

洗濯・脱水容量 **6kg** 乾燥容量 **3kg**

MWD-600ECP

希望小売価格 489,500円(税込)
445,000円(税抜)

横並びで操作しやすい操作部

左から右へ操作するだけで、はじめての方でもカンタンに使用できます。日本語と英語のダブル表記だから、外国人の方も使いやすい操作部です。



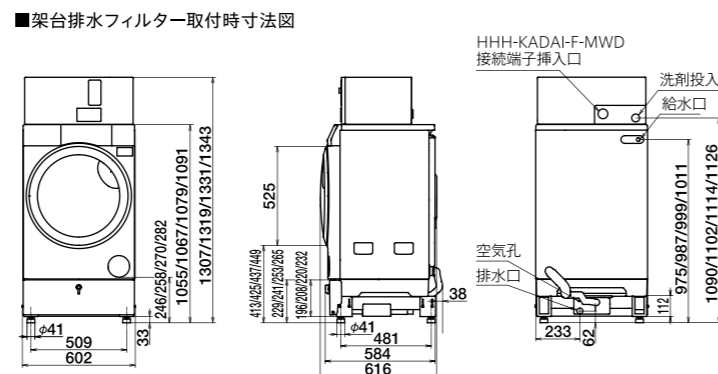
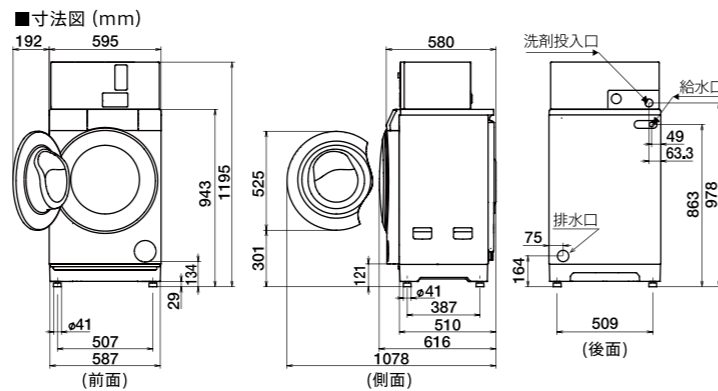
- ドラム洗浄
- まっ直ぐドラム
- 安心ロック
- オールラウンド「浸透洗浄」
- ドアロック
- 乾燥フィルター自動おそうじ



仕様

品番	MWD-600ECP
標準容量	洗濯:6kg 洗濯乾燥:3kg 乾燥:3kg
運転コース	洗濯乾燥標準コース:120分
	洗濯乾燥少量コース:90分
	洗濯コース:30分 乾燥コース:30分
乾燥熱源	電気ヒーター
定格消費電力	200W(洗濯時)/780W(乾燥時)
消費電力量	1250Wh(洗濯乾燥標準コース)
標準使用水量	83L(洗濯乾燥標準コース)
ドラム(槽)寸法	直径φ504×357.5mm
自動投入ポンプ	1個(最大2個まで追加)
使用硬貨/硬貨収納枚数	500円硬貨・100円硬貨 / 500枚
接続	給水:付属マジックジョイント 排水:付属排水ホース(接続口外径φ32.5mm)
外形寸法	595(幅)×616(奥行)×1195(高さ)mm
製品質量	約94kg
JANコード	4582678513915

- 給水ホースの長さ約1.5m。
- 電源コードの長さ約1.9m。



オプション

架台排水フィルター



HHH-KADAI-F-MWD
希望小売価格 88,000円(税込)
80,000円(税抜)
架台排水フィルターを設置すると、排水フィルター及び排水トラップの清掃頻度を大幅に削減できます。

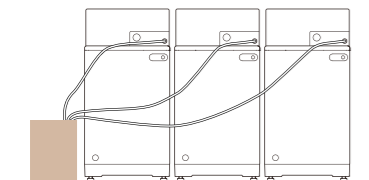


水洗いで簡単!

柔軟剤入り洗剤

シルキークワン
オープン価格*
内容量:16kg
サイズ:
幅241×奥行241×高さ402(mm)

洗剤1箱で3台まで自動投入可能です。但し、洗剤自動投入器のホースの長さは約3.0mです。
*オープン価格の商品は希望小売価格を定めておりません。



助剤投入器



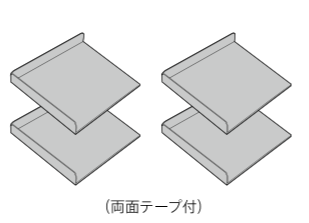
HHH-CLD-108
希望小売価格 26,400円(税込)
24,000円(税抜)
柔軟剤を自動で投入することができます。

排水ホース補修キット



ハイアールジャパンセールス(株)サービス部扱い
部品コード:S114755
希望小売価格 3,300円(税込)
3,000円(税抜)
排水ホースの延長に使用できます。

位置決め金具



ハイアールジャパンセールス(株)サービス部扱い
部品コード:0530092250
希望小売価格 5,500円(税込)
5,000円(税抜)
振動などで洗濯乾燥機がずれるのを防ぐためのものです。

高い洗浄力を維持したスピード洗濯、簡単設置&省スペースのコンパクトボディ。清潔・便利な機能性と使いやすさ、寮・病院・ビジネスホテルなどに最適モデル。

全自動洗濯機

洗濯・脱水容量 **7kg**

MCW-C70L

希望小売価格 258,500円(税込)
235,000円(税抜)



全自動洗濯機

洗濯・脱水容量 **5kg**

MCW-C50L

希望小売価格 181,500円(税込)
165,000円(税抜)



衣類乾燥機

乾燥容量 **5kg**

MCD-CK50L

希望小売価格 156,200円(税込)
142,000円(税抜)

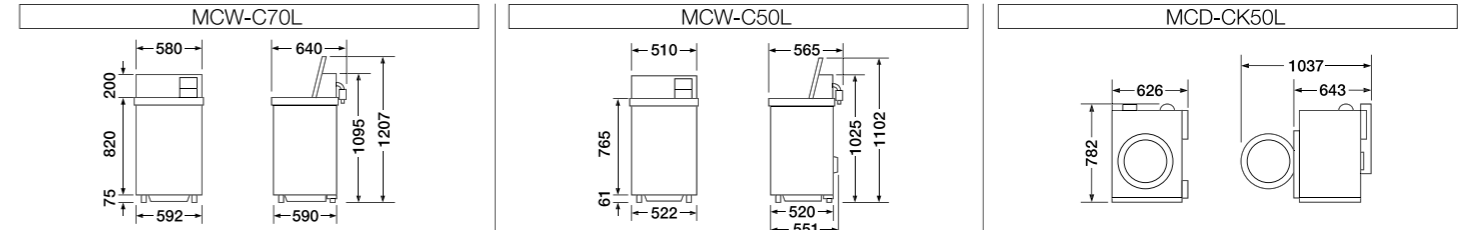


単相100V(4H型コンセント専用)

安心ロック機能	ふたロック機構	安心ロック機能	ふたロック機構	安心ロック機能(別売の安心ロックユニットが必要)*1	
試運転モード	循環ジェット水流	試運転モード	高濃度クリーン洗浄	排気乾燥タイプ	ヘルツフリー
高濃度クリーン洗浄	槽洗浄ボタン	ヘルツフリー	槽洗浄ボタン	ヘルツフリー	フィルター目詰りサイン

品番	MCW-C70L	MCW-C50L	MCD-CK50L
標準使用水量	約129L(高水位59L)	約108L(高水位48L)	-
標準コース運転目安時間	約34分	約31分	-
定格消費電力	450W(50Hz)/550W(60Hz)	420W(50Hz)/490W(60Hz)	1500W(50Hz)/1650W(60Hz)(室温30℃時)
消費電力量	110Wh(50/60Hz)	85Wh(50Hz)/95Wh(60Hz)	-
運転音	約42/約52dB(洗い/脱水)	約44/約49dB(洗い/脱水)	-
質量	約47kg	約38kg	約27kg
使用料金設定※2	200, 300, 400, 500円	200, 300, 400, 500円	100, 200円
使用時間設定※2	-	-	1~60分:出荷時30分
JANコード	4562335448712	4562335448729	4562335448705

■寸法図 (mm)



★ は、出荷時の設定です。※1:取り付けをおこなう場合は、別売の「特殊ドライバー」(部品コード:S-005900/希望小売価格3,850円(税込)/3,500円(税抜))と、別売の「特殊ドライバー20」(部品コード:0530068316/希望小売価格3,850円(税込)/3,500円(税抜))が必要です。※2:設定変更する場合や、別売部品を取り付けるには、別売の特殊ドライバー(部品コード:S-005900/希望小売価格3,850円(税込)/3,500円(税抜))が必要です。特殊ドライバーは、サービス部門扱いです。

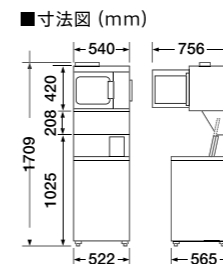
スニーカーランドリーセット(くつ洗い専用)

スニーカードライヤー **MCD-D7C**
希望小売価格 200,200円(税込)
182,000円(税抜)

スニーカーウォッシャー **MCW-W7C**
希望小売価格 266,200円(税込)
242,000円(税抜)

品番	MCD-D7C
容量	2足(子供サイズ4足)
質量	約23kg(専用スタンド含む)
定格消費電力	1150W(50Hz)/1250W(60Hz)(室温30℃時)
使用時間設定※3	1~60分(1分毎に設定可)出荷時設定20分
JANコード	4562335448743

品番	MCW-W7C
容量	2足(子供サイズ4足)
質量	約45kg(洗剤自動投入器含む)
標準使用水量	約56L(水位20L)
運転目安時間	約20分
定格消費電力	340W(50/60Hz)
消費電力量	80Wh
使用料金設定※3	200, 300, 400, 500円
JANコード	4562335448736



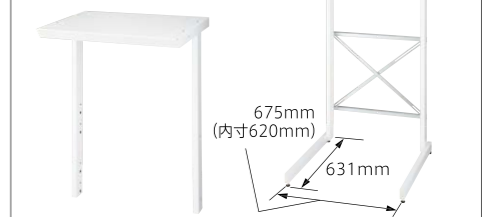
- セット総質量68kg
- 洗剤自動投入器付属
- ふたロック機構(MCW-W7Cのみ)

★ は、出荷時の設定です。



専用ユニット
直付けタイプ HDS-CL7
希望小売価格 20,900円(税込)
19,000円(税抜)

スタンドタイプ HDS-701
希望小売価格 27,500円(税込)
25,000円(税抜)



品番	質量(kg)	外形寸法(mm)	適合洗濯機	JANコード	
HDS-CL7	約7	幅 670	1173-1263	MCW-C70L MCW-C50L	4562335449153
		奥行 539	1230-1280-1320		
HDS-701	約9	幅 675	1160-1230-1280-1320	MCW-C70L MCW-C50L	4562335449146
		高さ 631			

※3:設定変更する場合や、別売部品を取り付けるには、別売の特殊ドライバー(部品コード:S-005900/希望小売価格3,850円(税込)/3,500円(税抜))が必要です。特殊ドライバーは、サービス部門扱いです。
★衣類の量・素材等によって、使用水量・消費電力量・運転時間は増減します。★コインランドリーは屋内専用仕様です。★コインランドリーは専用カタログを用意しております。
★このページに掲載しているコインランドリー機器は家電リサイクル法の対象外です。